



НАЙДАМ
РЕГИОНАЛЬНАЯ ОБЩЕСТВЕННАЯ ОРГАНИЗАЦИЯ ПОДДЕРЖКИ ДЕТЕЙ-ИНВАЛИДОВ



**ФОНД
ПРЕЗИДЕНТСКИХ
ГРАНТОВ**

Ваше право

**Права, льготы и обязанности
инвалида и семьи, воспитывающей
ребёнка-инвалида.**

г. Улан-Удэ
2017 год

Над книгой работали : Шитикова Елена Евгеньевна

Шитиков Виталий Владимирович

« Ваше право » - Права, льготы и обязанности инвалидов

и семьи, воспитывающей ребёнка-инвалида» /Шитикова Е.Е., Шитиков В.В.

Сборник издан Региональной общественной организацией родителей Детей-инвалидов «Найдал» в рамках проекта «Инфотека» получившего государственную поддержку, в качестве гранта в соответствии с распоряжением Президента Российской Федерации от 03.04.2017 № 93-рп.

В данном сборнике содержится краткая информация о правах и льготах Детей-инвалидов и их родителей (либо законных представителей) действующих на территории Республики Бурятия и территории Российской Федерации в целом.

Авторы сборника выражают особую благодарность ВООО АРДИ «СВЕТ» за совместную работу и консультативную помощь в создании данного издания.

Сборник « Ваше право » распространяется **БЕСПЛАТНО**.

В сборнике использованы материалы с сайтов ВООО АРДИ «СВЕТ», «Справочно-правовые системы Консультант Плюс», Сайт для людей с ограниченными возможностями здоровья «Дверь в мир».

На федеральном уровне льгот, которыми могут воспользоваться инвалиды, осталось не так и много. Но о них полезно знать потому, что практически все "бонусы" от государства можно получить, только если за ними обратиться. Действует "заявительный принцип" - не попросишь, значит, не получишь. Так вот - подробнее о гарантиях, предоставляемых федеральным законодательством.

Пенсионный фонд

1. Пособия инвалидам в 2017 году

К пособиям для инвалидов в первую очередь можно отнести социальную пенсию, социальный пакет, ежемесячную выплату. Давайте рассмотрим подробнее данные меры поддержки государства.

Социальная пенсия для инвалидов

Социальная пенсия назначается нетрудоспособным гражданам, постоянно проживающим в Российской Федерации.

Размер пенсионных выплат устанавливается ст. 18 Федерального закона № 166-ФЗ от 15.12.2001 г. «О государственном пенсионном обеспечении в Российской Федерации». Он подлежит индексации не реже 1 раза в год (ежегодно с 1 апреля).

Ежемесячные денежные выплаты для инвалидов

В составе пенсионного обеспечения всем семьям с детьми-инвалидами и инвалидами с детства предоставляется ежемесячная денежная выплата (ЕДВ) и набор социальных услуг (НСУ). Размер ЕДВ будет зависеть от того, полностью или частично семья желает пользоваться НСУ в натуральной форме (или отказывается в его получении в пользу денежной компенсации).

Для каждой группы инвалидности установлен свой размер ежемесячных выплат. Индексация проходит один раз в год 1 апреля, уровень индексации устанавливается правительством.

Набор социальных услуг (НСУ)

На детей-инвалидов и лиц с инвалидностью с детства, получающих ежемесячную денежную выплату, по закону также автоматически предоставляется ежемесячный набор социальных услуг в натуральном виде. Он состоит из трех основных блоков и может выплачиваться в установленном денежном эквиваленте.

Получатель НСУ или его родители (опекуны) могут отказаться от получения соц. услуг в натуральном виде полностью или частично, получая вместо них денежное возмещение в составе ЕДВ. Изменить порядок получения набора услуг можно только с 1 января каждого следующего года при условии, что соответствующее заявление в ПФР подано до 1 октября текущего года.

2. Социальные выплаты по уходу за инвалидами и престарелыми

Пособие по уходу за ребенком-инвалидом неработающему родителю

Если трудоспособный родитель (опекун или иное лицо) ухаживает за ребенком, требующим постоянного присмотра, и не имеет возможности по этой причине работать, он может рассчитывать на специальное ежемесячное пособие. За осуществление ухода на каждого ребенка-инвалида или инвалида с детства I группы полагается выплата в размере:

- 5500 руб. — если уход осуществляется родителем, усыновителем либо опекуном.
- 1200 руб. — если ухаживает другое лицо).

При II и III группах инвалидности на ребенка после 18 лет это пособие не положено. Ниже приводятся некоторые другие особенности его назначения:

При обращении за выплатой родителям (опекунам) потребуются документально доказать, что ребенок нуждается в постоянном уходе; выплата перечисляется вместе с социальной пенсией по инвалидности; пособие положено трудоспособным неработающим гражданам, осуществляющим уход за ребенком-инвалидом, и не выплачивается пенсионерам или получателям пособия по безработице через службу занятости населения (ЦЗН).

В отличие от других выплат Пенсионного фонда, размер этого пособия не подлежит ежегодной индексации. При этом до 2013 года размер выплаты был единым и составлял 1200 руб. независимо от того, кто осуществляет уход, а сейчас установлена повышенная сумма 5500 руб. для родителей и опекунов.

Для оформления пособия потребуются обратиться в ПФР со следующим набором документов:

удостоверение личности и трудовая книжка лица, осуществляющего уход;

2 заявления;

о назначении пособия от неработающего трудоспособного гражданина, осуществляющего уход за ребенком, с указанием даты его начала;

- о согласии на осуществление ухода от родителя, опекуна или другого законного представителя ребенка-инвалида или инвалида с детства I группы (не требуется, если уход осуществляется самими указанными лицами);

2 справки на лицо, осуществляющее уход:

- из ПФ по месту жительства ухаживающего лица о том, что ему не выплачивается пенсия;

- из службы занятости населения о неполучении им пособия по безработице;

выписка из акта освидетельствования ребенка-инвалида в органах МСЭ (направляется в ПФР самостоятельно по каналам межведомственного взаимодействия).

Прекращение компенсационных выплат

Прекращение ежемесячной социальной выплаты по уходу за инвалидом осуществляется в связи с наступлением следующих обстоятельств:

- смерти нетрудоспособного гражданина либо лица, осуществляющего уход, а равно признание их в установленном порядке умершими или безвестно отсутствующими;
- прекращения осуществления ухода лицом, осуществлявшим уход, подтвержденного заявлением нетрудоспособного гражданина (законного представителя) и (или) актом обследования органа, осуществляющего выплату пенсии;
- назначения лицу, осуществляющему уход, пенсии независимо от ее вида и размера;
- назначения лицу, осуществляющему уход, пособия по безработице;
- выполнения нетрудоспособным гражданином либо лицом, осуществляющим уход, оплачиваемой работы;
- истечения срока, на который нетрудоспособному гражданину была установлена I группа инвалидности, или истечения срока, на который ребенку-инвалиду в возрасте до 18 лет или инвалиду с детства I группы была установлена категория «ребенок-инвалид» либо I группа инвалидности с детства;

- признания инвалидом с детства I группы;
- ребенком-инвалидом возраста 18 лет, если ему по достижении

- помещения нетрудоспособного гражданина в организацию по оказанию социальных услуг в стационарной форме.

Начисление соц. выплат по уходу за инвалидом прекращается с 1-го числа месяца, следующего за месяцем, в котором наступили обстоятельства, влекущие прекращение обязательств.

Зная о том, какие выплаты положены по уходу за инвалидом, не менее важно иметь представление и об обязанностях лиц, получающих эти компенсации. Законодательство устанавливает обязанность лица, которое осуществляет уход за нетрудоспособным гражданином, извещать орган, осуществляющий выплату пенсии, в течение пяти дней об изменении своей категории, а также о наступлении обстоятельств, которые влекут прекращение ежемесячной компенсационной выплаты. Извещение должно быть представлено в орган, осуществляющий выплату пенсии, в письменной форме или в форме электронного документа с использованием информационно-телекоммуникационных сетей общего пользования, включая единый портал государственных и муниципальных услуг.

В случае неисполнения обязанности по извещению органа, осуществляющего выплату пенсии, о наступлении обстоятельств, влекущих прекращение ежемесячной компенсационной выплаты, необоснованно выплаченные суммы подлежат взысканию с ухаживающего лица в судебном порядке на основании статьи 15 Гражданского кодекса РФ («Возмещение убытков») с отнесением на ответчика всех понесенных в связи с рассмотрением дела судебных расходов.

3. Материнский капитал

Как направить материнский капитал на социальную адаптацию и интеграцию в общество детей-инвалидов?

В соответствии с Федеральным законом от 28.11.2015г. № 348-ФЗ "О внесении изменений в Федеральный закон " О дополнительных мерах государственной поддержки семей, имеющих детей" с 1 января 2016 года владельцы сертификата на материнский (семейный) капитал могут направить средства материнского (семейного) капитала на компенсацию расходов на приобретение допущенных к обращению на территории РФ товаров и услуг, которые предназначены для социальной адаптации и интеграции в общество детей-инвалидов в соответствии с индивидуальной

программой реабилитации или абилитации (ИПРА), разработанной учреждением медико-социальной экспертизы (МСЭ).

Средства можно направить как на родного ребенка-инвалида, так и на усыновленного, в том числе первого, второго, третьего ребенка-инвалида или последующих детей-инвалидов в любое время после рождения или усыновления ребенка, с рождением или усыновлением которого возникло право на получение сертификата. Средства материнского капитала по этому направлению можно использовать в любое время, не дожидаясь 3-летия ребенка, давшего право на сертификат.

Куда обратиться

Заявление о распоряжении материнским капиталом можно подать в территориальный орган Пенсионного фонда России по месту жительства (пребывания) или фактического проживания с приложением всех необходимых документов.

Какие инстанции следует пройти до визита в Пенсионный фонд Российской Федерации

- 1) Организация здравоохранения. Родители ребенка-инвалида обращаются в медицинскую организацию для заполнения направления на медико-социальную экспертизу.
- 2) Учреждение медико-социальной экспертизы (МСЭ). Родители ребенка-инвалида обращаются в учреждение МСЭ с заявлением о внесении в ИПРА показаний для обеспечения конкретным товаром или услугой, предназначенными для социальной адаптации и интеграции в общество детей-инвалидов.

В учреждении МСЭ родители ребенка-инвалида представляют свидетельство о рождении (паспорт) ребенка, СНИЛС, справку об инвалидности, ИПРА ребенка-инвалида, имеющиеся медицинские документы (амбулаторную карту, выписки из медицинских учреждений и др.) и направление на медико-социальную экспертизу установленного образца.

После того, как учреждение МСЭ рассмотрит заявление, проведет обследование и дополнит ИПРА сведениями о рекомендации приобретения необходимого товара или услуги за счет средств материнского капитала, семья может их приобрести, сохраняя все полученные платежные документы.

Важно отметить, что индивидуальная программа реабилитации

должна быть действительна на день приобретения товаров и услуг. Для этого законодательно утверждён новый раздел в ИПРА с внесением в него товаров и услуг, предназначенных для социальной адаптации и интеграции в общество детей инвалидов, расходы на которые можно компенсировать средствами материнского капитала.

№3) Орган социальной защиты (орган, уполномоченный в сфере социального обслуживания).

Если приобретен товар (не услуга), семья должна обратиться в районное управление социальной защиты (орган, уполномоченный в сфере социального обслуживания) для подтверждения наличия приобретенного товара. Не позднее 5 дней после обращения уполномоченное лицо этой организации приходит к семье домой и составляет акт проверки в соответствии с утвержденной формой. Затем семья получает акт проверки для представления в ПФР.

На какие товары и услуги можно направить материнский капитал

С полным перечнем товаров и услуг утверждённым распоряжением Правительства Российской Федерации от 30 апреля 2016 г. № 831-р можно ознакомиться на сайте Пенсионного фонда РФ.

Внимание! Средства материнского капитала нельзя направить на медицинские услуги, а также на реабилитационные мероприятия, технические средства реабилитации и услуги, предусмотренные перечнем федеральных перечнем реабилитационных мероприятий, технических средств реабилитации и услуг, предоставляемых инвалиду за счет средств федерального бюджета в соответствии с Федеральным законом от 24 ноября 1995 г. № 181-ФЗ «О социальной защите инвалидов в Российской Федерации».

В какие сроки будут перечислены средства

В случае удовлетворения заявления о распоряжении средствами средства на компенсацию затрат на приобретение товаров и услуг, предназначенных для социальной адаптации и интеграции в общество детей-инвалидов, ПФР перечислит средства на счет владельца сертификата не позднее чем через 2 месяца со дня принятия заявления о распоряжении средствами.

4. Досрочные пенсии родителям детей-инвалидов:

В соответствии со статьей 28 Федерального закона "О трудовых пенсиях" трудовая пенсия по старости назначается ранее достижения

общепризнанного пенсионного возраста одному из родителей (мужчинам в 55, женщинам в 50 лет) инвалидов с детства, воспитавшему их до достижения ими возраста восьми лет. Важное условие - наличие страхового стажа, соответственно, 20 и 15 лет.

А также опекунам инвалидов с детства или лицам, которые являлись опекунами инвалидов с детства и воспитывали их до исполнения им восьми лет.

Минздрав

1. Инвалидность ребёнка. Оформление инвалидности ребёнка.

Признание ребёнка инвалидом осуществляется учреждениями государственной службы медико-социальной экспертизы (бюро МСЭ) по месту жительства, где и дается комплексная оценка состояния здоровья и степени ограничения жизнедеятельности.

Условиями признания гражданина инвалидом являются:

Нарушение здоровья со стойким расстройством функций организма, обусловленное заболеваниями, последствиями травм или дефектами; ограничение жизнедеятельности (полная или частичная утрата ребёнком способности или возможности осуществлять самообслуживание, самостоятельно передвигаться, ориентироваться, общаться, контролировать свое поведение, обучаться или заниматься трудовой деятельностью);

Необходимость в мерах социальной защиты, включая реабилитацию. В зависимости от степени ограничения жизнедеятельности, обусловленного стойким расстройством функций организма, возникшего в результате заболеваний, последствий травм или дефектов, ребёнку в возрасте до 18 лет устанавливается категория «ребёнок-инвалид».

В отличие от взрослых, в отношении детей не устанавливается группа инвалидности! Статус ребёнка-инвалида устанавливается до достижения 18 лет или до улучшения состояния здоровья. После совершеннолетия такой ребёнок может быть признан инвалидом с детства (1, 2 или 3 группы).

2. Медико-социальная экспертиза

В поликлинике (или психиатрическом диспансере), где наблюдается ребёнок, врач соответствующего профиля выдает направление на медико-социальную экспертизу (МСЭ). Ребёнка с нарушением слуха направляет ЛОР (отоларинголог), с

нарушением зрения — офтальмолог, с пороком сердца — кардиолог, с синдромом Вильямса, шизофренией, то заключение врачей вы относите психиатру в местный психо-неврологический диспансер (ПНД).

Заранее уточните у лечащего врача, в какие сроки вы должны посетить всех специалистов и сдать ему их заключения.

Заключения специалистов

Получая направление на МСЭ от специалиста соответствующего профиля, обязательно уточните, заключения каких врачей надо получить и какие анализы сдать.

Как правило, детей осматривают:

- отоларинголог (ЛОР);
- офтальмолог (окулист);
- хирург;
- хирург-ортопед;
- невролог;
- эндокринолог.

Обратите внимание, что у хирурга и хирурга-ортопеда разные специализации: последний занимается лечением опорно-двигательной системы. Поэтому не думайте, что достаточно посетить одного из хирургов. Кроме того, надо сдать общие анализы мочи и крови.

Если помимо основного заболевания у ребенка имеются сопутствующие заболевания, потребуются дополнительные заключения соответствующих специалистов — например, кардиолога, уролога, логопеда, генетика и т.д. В зависимости от заболевания, могут потребоваться и другие обследования — например, ЭКГ, аудиограмма, генетический анализ крови.

После того, как все заключения врачей и анализы будут собраны, вы должны принести их участковому педиатру, который пишет этапный эпикриз — краткую историю развития вашего ребенка от рождения до настоящего момента, в котором указывает все перенесенные заболевания, диагнозы и прививки.

Если диагноз вашего ребенка не общетерапевтического профиля (скажем, заболевание сердца, почек, опорно-двигательной системы,

слабое зрение или слух), а, например, аутизм, синдром Дауна или синдром Вильямса, шизофренией, то заключение врачей вы относите психиатру в местный психо-неврологический диспансер (ПНД).

Сроки и очередность

Далее лечащий врач (или психиатр) должен отнести свое заключение на подпись заведующему поликлиническим отделением (или в детский отделением ПНД). У него на подпись ваши документы могут находиться от одной до трех недель: у начальства дел много, кроме того, ваш малыш — не единственный, чьи документы надо изучить и подписать.

Рассчитывайте, что на обход специалистов может уйти более 1–2 месяцев. Например, далеко не в каждой районной детской поликлинике есть кардиолог, офтальмолог, невролог или хирург-ортопед. Тогда вам придется брать направление и ехать в другую поликлинику.

Когда по телефону будете записываться на прием к специалисту, не слушайте дежурную медсестру, которая скажет вам: «Ближайшая запись к ортопеду — через месяц». Ждать месяц вы не можете — иначе будут сорваны сроки! Просто попросите ее назвать дни и часы приема врача и объясните, что вам надо срочно попасть к нему на прием в рамках свидетельства инвалидности.

Если перед дверью каждого кабинета вам будут говорить: «Здесь очередь по записи!» Спокойно вызывайте медсестру и объясните ситуацию: «Мы оформляем ребенку инвалидность. Нам необходимо для заключения специалиста». В таких случаях чаще всего идут навстречу — и медики, и даже люди, сидящие в очереди к врачу. Во-первых, если вы оформляете ребенку инвалидность не впервые, и розовая справка уже есть у вас на руках, показывайте ее: ребенок-инвалид имеет право на более раннее посещение врача вне записи и вне очереди. А тем, кому предстоит оформить инвалидность впервые, стоит запомнить: если вы будете по месяцу ждать очереди к каждому специалисту, вы не соберете необходимые заключения за полгода! Ваша задача — собрать документы быстро. Иначе, например, анализы крови и мочи могут быть просрочены, и что тогда — начинать сначала? Да и на ребенка бесконечное хождение по врачам действует утомительно.

Не забудьте справки для ИПР

Раз уж вы попадаете на осмотр ко всем необходимым вашему чаду специалистам, сразу же просите доктора писать в своем заключении рекомендации по лечению и получению ребенком дополнительных

средств реабилитации. Эти записи в дальнейшем помогут получить необходимые льготы. Например, хирург-ортопед может написать, что ортопедическая обувь и стельки вашему ребенку жизненно необходимы. ЛОР может выписать справку на получение слуховых аппаратов.

Обязательно имейте при себе все эти справки и заключения специалистов, когда придете на комиссию в МСЭ. При их наличии в индивидуальной программе реабилитации (ИПР) будут сделаны соответствующие записи, на основании которых ортопедическая обувь или слуховые аппараты будут выдаваться органами соцзащиты бесплатно.

Характеристика из школы

Если ваш ребенок — ученик, вы должны предоставить лечащему врачу (или психиатру) вместе со всеми заключениями от специалистов еще и характеристику из школы. С ее получением в школе могут возникнуть сложности, особенно если школа коррекционная (для умственно отсталых детей). По закону о тайне психиатрии школа не имеет права выдавать характеристику на ребенка, просто потому что мама попросила. Для этого требуется соответствующий запрос. Поэтому, приходя к врачу (или психиатру), направляющему ребенка на МСЭ, сразу вместе со списком специалистов, которых надо посетить, просите написать и запрос соответствующий запрос для получения характеристики из школы. Иначе вы будете ходить к своему врачу 10 раз за каждой справкой!

И еще учтите, что у классного руководителя тоже много ответственных дел, методической работы и бумажной волокиты, поэтому не надейтесь, что учитель все бросит и напишет характеристику за день, да еще и подпишет ее у директора и поставит на документ две необходимые печати (круглую и квадратную). На это дело уйдет неделя как минимум.

Запись на комиссию МСЭ

Чтобы пройти МСЭ, необходимо заранее записаться на комиссию. Для этого вам надо лично приехать в бюро МСЭ, предварительно позвонив туда и узнав дни и часы приема.

Если вы оформляете инвалидность ребенку не в первый раз, обязательно записывайтесь на МСЭ, не дожидаясь окончания срока инвалидности.

Очередное переоформление можно пройти за 1–2 месяца до окончания действия предыдущего срока.

Можно записаться на комиссию, когда начнете обходить всех врачей-специалистов. К тому моменту, когда вы их посетите, и у вас будут

собраны все необходимые документы, как раз приблизится ваша очередь.

Документы для записи на комиссию МСЭ

Для того, чтобы записаться на комиссию в бюро медико-социальной экспертизы (МСЭ), вы должны будете представить следующие документы:

1. заполненную форму №080/У-06 (то есть заключение главного врача детской поликлиники или детского отделения ПНД);
2. амбулаторную карту из поликлиники;
3. характеристику на ребенка из школы;
4. розовую справку с предыдущей комиссии по установлению инвалидности (если инвалидность оформляется не впервые);
5. паспорт ребенка с пропиской;
6. для детей до 14 лет — свидетельство о рождении ребенка и справку о постоянной (форма 9) или временной регистрации;
7. паспорт одного из родителей или опекуна ребенка, который сопровождает его на МСЭ;
8. заявление родителя или опекуна ребенка на присвоение ребенку статуса ребенка-инвалида (заполняется непосредственно в бюро МСЭ).

Изменение даты МСЭ

Если по уважительной причине вам требуется перенести дату МСЭ, заранее обратитесь с такой просьбой в бюро.

Если состояние ребенка таково, что он не ходит или не может быть доставлен в бюро МСЭ для прохождения комиссии, то медико-социальная экспертиза может состояться и на дому. О прохождении комиссии МСЭ на дому вам необходимо будет получить соответствующее заключение в поликлинике или стационаре, где лечится ваш ребенок.

Что делать, если не устраивает решение медико-социальной экспертизы (МСЭ)? Например ограничение способности к трудовой деятельности, и

группа инвалидности.

В настоящее время в данной области действует Приказ Минтруда России от 29.09.2014 N 664н "О классификациях и критериях, используемых при осуществлении медико-социальной экспертизы граждан федеральными государственными учреждениями медико-социальной экспертизы" (Зарегистрировано в Минюсте России 20.11.2014 N 34792).

Так, способность к трудовой деятельности (как основная категория жизнедеятельности) - способность осуществлять трудовую деятельность в

соответствии с требованиями к содержанию, объему, качеству и условиям выполнения работы делится на:

1 степень - способность к выполнению трудовой деятельности в обычных условиях труда при снижении квалификации, тяжести, напряженности и (или) уменьшении объема работы, неспособность продолжать работу по основной профессии (должности, специальности) при сохранении возможности в обычных условиях труда выполнять трудовую деятельность более низкой квалификации;

2 степень - способность к выполнению трудовой деятельности в специально созданных условиях с использованием вспомогательных технических средств;

3 степень - способность к выполнению элементарной трудовой деятельности со значительной помощью других лиц или невозможность (противопоказанность) ее осуществления в связи с имеющимися значительными выраженными нарушениями функций организма.

Например, для того, чтобы МСЭ установило вторую степень, необходимо сослаться на то, что трудовая деятельность возможна лишь в специально созданных условиях труда, с использованием специальных технических средств (это могут быть сигнальные лампы на производстве для глухонемого человека) и (или) с помощью других лиц (сурдопереводчик, поводырь для слепого человека). Также можно

предоставить на МСЭ справку от работодателя о том, что данное лицо невозможно трудоустроить на работу ввиду отсутствия на производстве специальных технических средств.

Довольно часто имеют место случаи, когда людей не устраивает вынесенное решение относительно степени ограничения способности к трудовой деятельности. Дело в том, что те классификации и критерии, которые используют специалисты БМСЭ невозможно подвести под каждый конкретный случай. Поэтому решение о состоянии здоровья или степени ограничения способности к трудовой деятельности будет зависеть от мнения (порой субъективного) специалистов МСЭ.

Каков же порядок обжалования решений бюро медико-социальной экспертизы?

Ответ на этот вопрос содержится в Постановлении Правительства РФ «О порядке и условиях признания лица инвалидом» от 20 февраля 2006г. № 95 (ред. от 04.09.2012) (раздел 6).

Решение МСЭ можно обжаловать в Главное бюро МСЭ. Для этого необходимо в течение месяца со дня вынесения обжалуемого решения подать заявление в вышестоящее его бюро МСЭ. Бюро, проводившее медико-

социальную экспертизу гражданина, в трехдневный срок со дня получения заявления направляет его со всеми имеющимися документами в Главное бюро МСЭ. Вы можете подать заявление и сразу в Главное бюро МСЭ. В любом случае Главное бюро МСЭ не позднее 1 месяца со дня поступления Вашего заявления проводит медико-социальную экспертизу и на основании полученных результатов выносит соответствующее (новое) решение.

Решение главного бюро МСЭ тоже может быть обжаловано на основании заявления, поданного в Главное бюро, проводившее медико-социальную экспертизу, либо в Федеральное бюро МСЭ.

Федеральное бюро МСЭ не позднее 1 месяца со дня поступления заявления проводит медико-социальную экспертизу и на основании полученных результатов выносит решение. Решения бюро, Главного бюро, Федерального бюро МСЭ могут быть обжалованы в суде. Нужно заметить, что в суд Вы можете подать заявление на любом этапе спротестования, не принося жалобу в вышестоящее бюро.

Для того, чтобы конфликты с органами МСЭ возникали реже, на экспертизу следует идти подготовленным. Мы советуем делать следующим образом:

Необходимо руководствоваться условиями признания гражданина инвалидом:

а) нарушение здоровья со стойким расстройством функций организма, обусловленное заболеваниями, последствиями травм или дефектами;

б) ограничение жизнедеятельности (полная или частичная утрата гражданином способности или возможности осуществлять самообслуживание, самостоятельное передвижение, ориентироваться, общаться, контролировать свое поведение, обучаться или заниматься трудовой деятельностью);

в) необходимость в мерах социальной защиты, включая реабилитацию.

Во-первых, нужно знать, кто направляет на медико-социальную экспертизу. Это делает либо лечебно-профилактическое учреждение (больница, поликлиника), либо пенсионный фонд, либо органы социальной защиты.

Рассмотрим направление на экспертизу из поликлиники. Врач в направлении указывает состояние здоровья гражданина, отражающее степень нарушения функций органов и систем, состояние компенсаторных возможностей организма, а также результаты проведенных

реабилитационных мероприятий.

Именно на этом этапе нужно быть внимательным и проверить, что записано в направлении: степень нарушений функций органов должна соответствовать той степени, которая есть на самом деле. Также врач должен указать, как воздействуют на организм проведенные реабилитационные мероприятия. От того, что запишет врач, будет зависеть дальнейшее решение органов МСЭ.

Поэтому прежде чем обратиться к врачу, мы рекомендуем взять выписку из медицинского учреждения, где Вы проходили лечение. В ней должны быть указаны состояние Вашего здоровья и рекомендации о необходимом медицинском лечении, в том числе какие лекарства и какое санитарно-курортное лечение Вам требуется.

К направлению могут быть приложены рекомендации независимых специалистов, оказывающих реабилитационную помощь инвалиду (педагогов, психологов, логопедов и т.д.). Ведь зачастую эксперты МСЭ для формулирования полной реабилитационной программы объективно не обладают полной информацией о лично Ваших потребностях. Вы сами должны быть активны в этом вопросе.

Орган, осуществляющий пенсионное обеспечение, а также орган социальной защиты населения вправе направлять на медико-социальную экспертизу гражданина, имеющего признаки ограничения жизнедеятельности и нуждающегося в социальной защите, при наличии у него медицинских документов, подтверждающих нарушения функций организма вследствие заболеваний, последствий травм или дефектов.

В медицинской карте обязательно должны быть отражены все сведения о болезни, ее протекании, мерах реабилитации. Поэтому, когда вы обследуетесь у врача, не стесняйтесь спросить, что он записал в Вашей медицинской карте. Вы можете обратиться внимание врача на некоторые особенности Вашего здоровья и попросить отразить их в карточке. Помните, что вы имеете право не согласиться с выводами врача, пойти к другому врачу или потребовать создать комиссию, которая проведет обследование.

При прохождении МСЭ в обязательном порядке ведется протокол, где отражаются все заявления обследуемого гражданина. Не стесняйтесь во время экспертизы произнести фразу «Прошу записать в протокол...». Требуется записать в протокол Ваши замечания о тех или иных особенностях состояния Вашего здоровья, просьбу о направлении к протоколу любых документов (заключения различных специалистов, рекомендации независимых медицинских учреждений или врачей) и др. Все это даст

возможность при последующих обращениях в вышестоящую инстанцию или в суд использовать протокол в качестве доказательства.

В проведении медико-социальной экспертизы гражданина по приглашению руководителя бюро (главного бюро, Федерального бюро) могут участвовать с правом совещательного голоса представители государственных внебюджетных фондов, Федеральной службы по труду и занятости, а также специалисты соответствующего профиля (далее - консультанты). Решение о признании гражданина инвалидом либо об отказе в признании его инвалидом принимается простым большинством голосов специалистов, проводивших медико-социальную экспертизу, на основе обсуждения результатов его медико-социальной экспертизы.

Решение объявляется гражданину, проходившему медико-социальную экспертизу (его законному представителю), в присутствии всех специалистов, проводивших медико-социальную экспертизу, которые в случае необходимости дают по нему разъяснения.

По результатам медико-социальной экспертизы гражданина составляется акт, который подписывается руководителем соответствующего бюро (главного бюро, Федерального бюро) и специалистами, принимавшими решение, а затем заверяется печатью.

Заключения консультантов, привлекаемых к проведению медико-социальной экспертизы, перечень документов и основные сведения, послужившие основанием для принятия решения, заносятся в акт медико-социальной экспертизы гражданина или приобщаются к нему.

3. Срок установления инвалидности

Конечно, прочитав все это, вам покажется, что вперед — долгий и трудный путь. Но трудно будет лишь в первый раз. При повторном оформлении инвалидности вы уже будете знать, как поступить рациональнее и преодолеть бюрократические препятствия. Более того, не каждому ребенку необходимо проходить пересвидетельствование инвалидности ежегодно. В некоторых случаях состояние ребенка наблюдают в МСЭ один раз в два года, поскольку состояние здоровья может оставаться стабильным, ухудшиться или улучшиться. А иногда, скажем, в случае врожденных генетических заболеваний (например, синдром Дауна или Вильямса) ребенка наблюдают не более 4 лет, после чего устанавливается инвалидность до 18 лет. В Постановлении Правительства Российской Федерации № 95 «О порядке и условиях признания лица инвалидом» указан список заболеваний, при которых инвалидность устанавливается до достижения ребенком 18 лет или

ПОЖИЗНЕННО.

В отличие от взрослых, в отношении детей не устанавливается группа инвалидности! Статус ребенка-инвалида устанавливается до достижения 18 лет или до улучшения состояния здоровья. После совершеннолетия такой ребенок может быть признан инвалидом с детства (1, 2 или 3 группы).

4. Льготы на лекарства

Законодательством РФ предусмотрена социальная помощь в виде бесплатных медикаментов, положенных определенной группе граждан. Льготы на лекарства предоставляются в рамках федеральной социальной программы «Здоровье».

Согласно законодательству Российской Федерации, федеральные льготы на лекарства предоставляются следующим группам граждан:

- участники боевых действий и инвалиды ВОВ;
- члены семей погибших ветеранов и инвалидов ВОВ;
- лица, пострадавшие вследствие аварии на ЧАЭС;
- ветераны труда;
- лица, имеющие статус инвалида 1-3 группы;
- дети-инвалиды.

Лица, принадлежащие к каждой из этих групп льготников, имеют право на льготные медикаменты.

Льготы на лекарства пенсионерам

Чтобы пенсионерам получить льготные лекарства, обязательно нужно посетить кабинет лечащего специалиста. Льготы предоставляются при наличии таких документов, как пенсионное удостоверение, СНИЛС или ОМС, медицинская карта. Для человека, признанного инвалидом, требуется также предоставление справки, подтверждающей то, что он не подписывал отказа от получения этой социальной помощи.

При посещении кабинета специалиста лечащий доктор обязан выписать пациенту рецепт на получение льготных лекарств. На рецепте всегда указывается срок его действия, обычно это месяц. При отсутствии в аптеке назначенного препарата его могут заменить другим, аналогичным по составу и действию. При необходимости продления лечения, а также в случае потери рецепта, врач должен выписать новый. Лекарство получить сможет любой человек, которому будет передан рецепт, ведь часто больные сами не в состоянии отправиться в аптеку для приобретения медикамента.

Перечень лекарств федеральным льготникам

Перечень лекарств по федеральной льготе представлен в едином варианте для всех групп льготников. Особенность такого списка в том, что в него включены все группы лекарственных препаратов.

Группа препаратов	Наименование
Противовоспалительные медикаменты	Ибупрофен, Кетопрофен, Диклофенак и Парацетамол
Антигистаминные средства	Кетотифен, Клемастин, Хифенадин и Цетиризин
Противосудорожные	Фенобарбитал, Бромокриптин, Циклодол, Клоназепам и Фенитоин
Для нормализации нервной системы	Золпидем, Флуфеназин, Фенотропил и Имипрамин
Антибиотики	Кларитромицин, Амоксициллин и Цефазолин
Аналгетики	Коденн, Морфин, Наркотин, Палаверин, Ацетилсалициловая кислота, Трамадол
Сердечные препараты	Дигоксин, Амiodарон, Соталол, Бисопролол, Верапамил
Лекарства для ЖКТ	Дрогтаверин, Омепразол, Панкреатин, Лактулоза, Бисакодил
Для лечения туберкулеза	Пиразинамид, Этамбутол
Противовирусные средства	Ставудин, Арбидол, Интерферон и Римантадин

Кроме выше перечисленных препаратов, также есть ряд бесплатных медикаментов, предназначенных для лечения сердца и сосудов, опухолей, ЖКТ, закрепляющие, слабительные препараты, гормональные медикаменты.

ты. Эти списки корректируются с каждым годом, в них вносятся изменения, они расширяются и дополняются.

«Однако есть ряд дорогостоящих лекарств, которые положены в безвозмездном порядке льготникам согласно федеральной программе «Здоровье», но часто возникают трудности в их получении. Прежде всего, это касается опиоидных анальгетиков, без которых сложно обойтись при онкологических заболеваниях – Трамадол, Морфин и Промедол».

Лицам, страдающим некоторыми серьезными заболеваниями, также положены льготы на бесплатные медикаменты, при этом

необязательно иметь статус инвалида. Получить препараты имеют право граждане РФ, имеющие такие заболевания, как:

- гемофилия;
- туберкулез;
- миелолейкоз;
- рассеянный склероз;
- муковисцидоз;
- раковые заболевания;
- перенесенная пересадка органов, требующая поддержки организма иммуностимуляторами.

Инвалиды обеспечиваются льготными лекарствами по двум основаниям:

- 1) в рамках набора социальных услуг (согласно Федеральному закону от 17.07.1999 № 178-ФЗ «О государственной социальной помощи»)
- 2) согласно Постановлению Правительства РФ от 30.07.1994 № 890 «О государственной поддержке развития медицинской промышленности и улучшения обеспечения населения и учреждений здравоохранения лекарственными средствами и изделиями медицинского назначения»

Соответственно, гражданин, отказавшийся от получения набора социальных услуг в пользу денежных выплат, не теряет право на льготное лекарственное обеспечение.

Льготные категории граждан, о которых говорит Постановление Правительства РФ от 30.07.1994 № 890 (в том числе и инвалиды), могут бесплатно или со скидкой получать необходимые им препараты по рецептам врачей и в том случае, если выписанное им лекарство не входит в перечень лекарственных препаратов (утвержден Приказом Минздрава России от 18.09.2006 N 655), которыми льготные категории граждан обеспечиваются в рамках набора социальных услуг.

Если инвалид приобрел лекарственные средства, иные медицинские препараты, которые ему необходимы, за свой счет, то он может компенсировать свои расходы за счет бюджета субъекта РФ, в котором он проживает, обратившись к министерству (департаменту) здравоохранения соответствующего субъекта РФ.

Памятка: Как получить льготные лекарственные препараты

Согласно п.2.7 статьи 41 Конституции РФ установлено, что каждый имеет право на охрану здоровья и медицинскую помощь. Порядок предоставления социальных услуг отдельным категориям граждан, утвержденный Приказом Минздрава России от 29.12.2004 №328, п.2.13 Порядка отпуска лекарственных средств, утвержденного Приказом Минздрава России от 1.12.2005 №785, в случае временного отсутствия лекарственных препаратов, необходимых гражданину, аптечное учреждение организует в течение 10 рабочих дней с даты обращения его отсроченное обслуживание или осуществляет отпуск аналогичного лекарственного препарата, предусмотренного перечнем лекарственных препаратов, взамен выписанного или иного лекарственного препарата по вновь выписанному рецепту.

Таким образом, временное отсутствие в аптеках фармацевтических организаций лекарственных препаратов, отпускаемых по рецептам врача, не является нарушением прав граждан, обратившихся с рецептом врача. В таком случае аптечное учреждение обязано организовать отсроченное обслуживание в течение 10 рабочих дней с даты обращения гражданина. При наступлении случаев, когда в течение 10 рабочих дней аптечное учреждение не обеспечило гражданина лекарственным препаратом по рецепту врача, поставленному на отсроченное обслуживание и данное обстоятельство привело к вынужденному приобретению лекарственного препарата за счет собственных средств, приобретенные денежные средства (подтвержденные документами, фиксирующими приобретение лекарственных препаратов), подлежат возмещению за счет лица, виновного в нарушении социальных прав гражданина (т.е. соответствующей фармацевтической организацией).

Приказом Министра здравоохранения и социального развития РФ от 18 сентября 2006г. №655 «Об утверждении перечня лекарственных средств, отпускаемых по рецептам врача (фельдшера) при оказании дополнительной бесплатной медицинской помощи отдельным категориям граждан, имеющим право на получение государственной социальной помощи» определен перечень лекарственных средств.

Постановлением Правительства РФ от 30.07.1994 №890 «О

государственной поддержке развития медицинской промышленности и улучшении обеспечения населения и учреждений здравоохранения лекарственными средствами и изделиями медицинского назначения» утверждён перечень групп населения и категорий заболеваний, при амбулаторном лечении которых лекарственные средства и изделия медицинского назначения отпускаются по рецептам врачей бесплатно.

Отказ медицинских работников в выписке рецепта гражданам, имеющим право на получение лекарственных препаратов бесплатно или получение лекарственных препаратов с 50-процентной скидкой, является незаконным.

Независимо от причин невозможности выдачи рецептов, пациент имеет право на своевременную выписку рецепта для получения лекарственных препаратов и изделий медицинского назначения, назначенных врачом, и отказы в выписке таких рецептов не допускаются!

Гражданин, отказавшийся от получения набора социальных услуг в пользу денежных выплат, не теряет право на льготное лекарственное обеспечение.

Льготные категории граждан, перечисленные в Постановлении Правительства РФ от 30.07.1994 №890 (в том числе и инвалиды), могут бесплатно или со скидкой получать необходимые им препараты по рецептам врачей и в том случае, если выписанное им лекарство не входит в перечень лекарственных препаратов (утверждён Приказом Минздравасоцразвития РФ от 18.09.2006 №665), которыми льготные категории граждан обеспечиваются в рамках набора социальных услуг.

В случае возникновения проблем при льготном обеспечении лекарственными препаратами рекомендуем обращаться в суд. Если по каким-то причинам вы самостоятельно не можете туда зайти, пишите в прокуратуру, которая поддержит ваши права в судебных инстанциях.

Соцзащита

1. Ежемесячная денежная компенсация на оплату жилищно-коммунальных услуг

Статьей 17 Федерального закона от 24.11.1995 года № 181-ФЗ "О социальной защите инвалидов в Российской Федерации" инвалидам предусмотрена компенсация расходов на оплату жилых помещений и коммунальных услуг в размере 50%:

- платы за наем и платы за содержание жилого помещения, включаемой в себя плату за услуги, работы по управлению

многоквартирным домом, за содержание и текущий ремонт общего имущества в многоквартирном доме, исходя из занимаемой общей площади жилых помещений государственного и муниципального жилищного фонда;

• платы за холодную и горячую воду, электрическую и тепловую энергию, потребляемые при содержании общего имущества в многоквартирном доме, а также за отведение сточных вод в целях содержания общего имущества в многоквартирном доме независимо от вида жилищного фонда;

- платы за коммунальные услуги, рассчитанной исходя из объема потребляемых коммунальных услуг, определенного по показаниям приборов учета, но не более нормативов потребления, утверждаемых в установленном законодательством Российской Федерации порядке. При отсутствии приборов учета плата за коммунальные услуги рассчитывается исходя из нормативов потребления коммунальных услуг, утверждаемых в установленном законодательством РФ порядке;
- оплаты стоимости топлива, приобретаемого в пределах норм, установленных для продажи населению, и транспортных услуг для доставки этого топлива — при проживании в домах, не имеющих центрального отопления.

В соответствии со статьей 31 Жилищного кодекса Российской Федерации члены семьи собственника жилого помещения, пользующиеся жилым помещением (зарегистрированные по данному адресу), несут солидарную с собственником ответственность по обязательствам, вытекающим из пользования данным жилым помещением, в том числе обязаны своевременно и полностью вносить плату за коммунальные услуги.

В связи с тем, что не все граждане, зарегистрированные в жилом помещении, относятся к льготным категориям, при расчете ежемесячной денежной компенсации на оплату жилищно-коммунальных услуг производится выделение вашей доли льготника. Таким образом, расчет ежемесячной денежной компенсации на оплату жилищно-коммунальных услуг вам будет производиться на одну шестую часть.

3. Ежегодная компенсация на воспитание ребенка-инвалида не посещающего ДОУ

Согласно закона № 43 от 08.02.2011 «Об осуществлении денежной компенсации на воспитание и обучение ребенка-инвалида дошкольного возраста» родитель или законный представитель ребенка-инвалида и ребенка с ВИЧ дошкольного возраста может получить компенсацию в размере 12 000 руб. на воспитание и образование в случае, если малыш по состоянию здоровья не может посещать Детсад.

Необходимые документы:

- справка из органа местного самоуправления о том, что дошкольник не посещает Детсад;
- справка о непосещении школы (для детей 6,5 лет и старше);
- документ, подтверждающий инвалидность ребенка или наличие у него ВИЧ-инфекции;
- базовый пакет документов

Выплата предоставляется на детей 1,5-8 лет, или до момента их поступления в школу.

При самостоятельном воспитании родителями двух и более детей-инвалидов компенсация выплачивается на каждого.

Сумма выплаты пропорциональна количеству месяцев, за которые она назначается (с момента установления инвалидности или 1.5-летия ребенка по декабрь этого же года).

Образование

1. Социальная помощь

Дети с особыми потребностями могут рассчитывать на такие дополнительные виды социальной помощи как:

- первоочередной прием дошкольников в Детсады, Бесплатное их посещение;
- возможность изучать школьную программу на дому (если невозможность посещать школу подтверждена медицинской справкой);
- бесплатное питание в школе;
- щадящий режим сдачи ЕГЭ;
- помощь соцслужб в реабилитации (социальной, психологической).

Дети-инвалиды имеют приоритет перед остальными категориями граждан на устройство в детские дошкольные учреждения. Более того, там создаются все необходимые условия и реабилитационные меры для их

пребывания. Если по состоянию здоровья ребенок-инвалид не может находиться в ДДУ общего типа, то для него подбирается специальное дошкольное учреждение.

От платы за пребывание ребенка-инвалида в детском дошкольном учреждении семья освобождается ст. 65 Федерального закона Российской Федерации «Об образовании в Российской Федерации» от 21.12.2012 г. № 273-ФЗ.

Также родители могут отказаться от обучения детей-инвалидов в государственном дошкольном учреждении и заниматься обучением ребенка на дому, либо определить его в негосударственное образовательное учреждение. При обучении дошкольника на дому положена выплата.

2. Льготы при поступлении ребенка в колледж и вуз

Дети-инвалиды, которые завершили учебу в школе, имеют право на зачисление в высшие учебные заведения по льготам, которыми предусмотрена возможность бюджетной формы обучения. Такое право предоставляется только один раз.

При условии, что ребенок-инвалид или инвалид с детства прошел вступительные испытания в высшее или среднее специальное учебное заведение, его должны зачислить вне конкурса без учета данных аттестата. Но только при условии, что обучение в конкретном заведении не противопоказано по результатам междокомиссии.

При поступлении в вуз по программе бакалавриата или специалитета ребенку-инвалиду или лицу с инвалидностью с детства 1, 2, 3 групп предоставляются такие льготы:

- возможность поступить без вступительных экзаменов на бюджет;
- прием в пределах квоты при успешной сдаче экзаменов;
- преимущественное право на зачисление (при одинаковом количестве баллов у абитуриента без льгот и инвалида предпочтение отдается последнему);
- бесплатное обучение на подготовительном отделении, если у ребенка нет противопоказаний к учебе в данном заведении.

Указанными льготами можно воспользоваться только один раз, поэтому учебное заведение и будущую специальность стоит выбирать очень внимательно.

При подаче заявления в учебное заведение должны быть предоставлены такие документы:

- выявление;
- удостоверение личности;
- подтверждение особых прав абитуриента (справка об инвалидности);
- заключение медико-психолого-педагогической комиссии;
- заключение об отсутствии противопоказаний к обучению в данном заведении.

3. Формы обучения детей-инвалидов

1. Надомное обучение в обычной массовой школе.

Бывает, что ребяташки, страдающие тяжелыми соматическими заболеваниями, не в состоянии посещать школу, но при этом их интеллектуальные способности сохранены. Проходить обучение такие ребяташки могут на дому.

Список заболеваний, дающих право на надомное обучение, содержится в приказе Министерства здравоохранения РСФСР от 28 июля 1980 г. № 17-13-186. В него входят соматические заболевания (хронические заболевания почек с признаками почечной недостаточности, врожденные пороки сердца, тяжелые заболевания печени, бронхиальная астма с частыми приступами, гемофилия и др.); заболевания с нарушением двигательной функции, в том числе состояния после травм и операций на период лечения; недержание мочи и кала; тяжелые кожные заболевания (экзема и дерматит в период обострения, артропатический псориаз, склеродермия и др.); психоневрологические заболевания, в том числе неврозы, эпилепсия, энцефалопатия и душевные заболевания (шизофрения, психозы).

Основанием для организации обучения на дому ребенка-инвалида является заключение государственного или муниципального лечебно-профилактического учреждения об определении формы обучения.

При обучении на дому детям-инвалидам обязаны:

- бесплатно предоставлять на время обучения учебники, учебную, справочную и другую литературу, имеющуюся в библиотеке образовательного учреждения;
- обеспечить обучение специалистами из числа педагогических работников школы; - осуществлять промежуточную и итоговую аттестацию;
- выдать прошедшему итоговую аттестацию документ государственного образца о получении соответствующего

образования.

2. Специальные (коррекционные) школы и школы-интернаты.

Существует и эффективно функционирует система специального (коррекционного) образования, которая включает в себя школы и школы-интернаты семи видов:

- I - II вид - школа для глухих и слабослышащих детей;
- III - IV вид - школа для слепых и слабовидящих детей;
- V вид - школа для детей с тяжелыми нарушениями речи;
- VI вид - школа для детей с нарушениями опорно-двигательного аппарата;
- VIII вид - школа для детей с нарушениями интеллектуального развития.

По окончании школы I - VIII вида ребенку выдается свидетельство об окончании школы государственного образца. Выпускники специальных (коррекционных) школ по собственному желанию уже три года успешно проходят итоговую государственную аттестацию за курс полной средней школы (11-й класс) в форме ЕГЭ. В этом году впервые проходят итоговую государственную аттестацию за курс основной школы (9-й класс) в форме ГИА.

3. Родители (законные представители) детей-инвалидов могут осуществлять их воспитание и обучение самостоятельно. В этом случае родителям выплачивается компенсация.

Размер компенсации затрат родителей (законных представителей) на воспитание и обучение детей-инвалидов на дому

- - 293 руб. - на ребенка-инвалида дошкольного возраста;
- - 595 руб. - на ребенка с ограниченными возможностями здоровья дошкольного возраста;
- - 567 руб. - на обучающегося по основной общеобразовательной программе начального образования;
- - 916 руб. - на обучающегося по основной общеобразовательной программе основного образования;
- - 1029 руб. - на обучающегося по основной общеобразовательной программе среднего (полного) образования.

Чтобы получить компенсацию, нужно предоставить соответствующее заявление и необходимые документы в комитеты по образованию административных районов города.

Решение о предоставлении компенсации или об отказе в ее предоставлении должно быть принято не позднее, чем через 10 дней с момента подачи заявления. Компенсация затрат на воспитание и обучение детей-инвалидов выплачивается одному из родителей (законных представителей). В случае принятия решения об отказе в предоставлении компенсации муниципальные органы обязаны письменно известить вас об этом с указанием причин отказа. Вы вправе обжаловать это решение в суде.

Налоговая инспекция

1. Освобождение от уплаты налога на имущество пенсионеров

Эта льгота предоставляется как работающим, так и безработным пенсионерам и распространяется на следующие виды имущества:

- жилые дома;
- гаражи и машино-места;
- помещения, используемые в качестве творческих мастерских, ателье, студий, негосударственных музеев, галерей, библиотек;
- хозяйственные строения, площадь которых не превышает 50 кв. м и которые расположены на земельных участках, предоставленных для ведения личного подсобного хозяйства, дач, индивидуального жилищного строительства.

Чтобы льгота вступила в силу, необходимо обратиться в налоговую инспекцию по месту жительства и написать заявление. В противном случае придется платить налог на общих основаниях. Для подачи заявления, кроме паспорта, нужно взять с собой пенсионное удостоверение, ИНН и документ на недвижимость.

Кому положено:

Эта льгота предоставляется и неработающим пенсионерам, и тем, кто продолжает работать.

"Пенсионер, получающий пенсию, назначаемую в порядке, установленном пенсионным законодательством РФ, освобождается от уплаты налога на имущество, если имеет в собственности", - говорится в Налоговом кодексе (ст. 401, п. 1, п. 4 ст. 407 НК РФ).

Условия предоставления:

Льгота предоставляется в отношении одного объекта налогообложения каждого вида.

Если, например, у пенсионера в собственности имеются квартира, дом и гараж, он освобождается в полном объеме от уплаты налога на все это имущество. А если пенсионер имеет две квартиры и дом, то он имеет право на льготу при уплате налога за дом, а также только за одну из квартир. Налог за вторую квартиру надо будет платить.

Куда обращаться и как получить:

Заявление о предоставлении налоговой льготы и документ, дающий право на ее получение, необходимо предоставить в налоговую инспекцию по месту нахождения имущества (п. 6 ст. 407 НК РФ). Документ, подтверждающий право на льготу, - пенсионное удостоверение.

Обратите внимание! Если вам по состоянию на 31.12.2014 была

предоставлена льгота по налогу на имущество в соответствии с Законом от 09.12.1991 № 2003-1, то вы вправе не представлять повторно в налоговый орган заявление и документы, подтверждающие право на льготу (ч. 4 ст. 3 Закона от 04.10.2014 № 284-ФЗ).

Если пенсионер является собственником нескольких объектов налогообложения одного вида (например, трех квартир), он до 1 ноября календарного года, в котором получил право на льготу, должен подать в налоговую инспекцию заявление и указать, с какой именно квартиры не должен взиматься налог. То есть собственник сам выбирает объект недвижимости для использования своего права на льготу. Понятно, что ему выгодно "освободить" от налога самую дорогую квартиру, но могут быть и какие-то другие соображения.

Практически все льготы носят "заявительный" характер, это значит, что за ними надо обращаться и писать заявление.

Правда, если такое заявление собственник налоговикам не подает, то они сами "автоматом" обязаны "обнулить" налог на тот объект, за который приходилось платить больше всего (п. 7 ст. 407 НК РФ).

2. Налоговый вычет на платное лечение

Многих граждан интересует, как можно вернуть деньги, если потраченные ими за платное лечение. Оказывается, что человек, который исправно платит подоходный налог в размере 13% и который лечился за свои денежные средства, вправе вернуть их часть за счет возврата от государства. Данный возврат называется «Социальным налоговым вычетом». Согласно части 3 статьи 219 пункта 3 НК РФ гражданин имеет право вернуть часть денежных средств независимо от того лечился он по добровольному медицинскому страхованию (ДМС), в платной клинике или же просто купил лекарства. Также этим правом можно воспользоваться и в

том случае, когда было оплачено не только собственное лечение или покупка лекарств для себя, а, например, лечение жены/мужа, родителей, детей, усыновленных и находящихся под опекой до 18 лет. Но при покупке лекарств близким за свой счет имеется одно условие: их назначение должно быть официально произведено лечащим врачом.

Когда можно рассчитывать на социальный налоговый вычет на платное лечение?

В соответствии с частью 3 статьи 219 пункта 3 НК РФ гражданин имеет право на возврат денег за платное лечение (оформление социального налогового вычета) независимо от того, где им было получено само лечение или назначение. Т.е. он может пролечиться в государственной или платной частной клинике, главное условие, чтобы лечение было официально признано лицензией.

Кроме этого при установлении размера социального налогового вычета за учет берется сумма страховых взносов по ДМС. Налогоплательщика либо его жены/мужа, родителей, гражданина, который платит подоходный налог за детей, усыновленных и находящихся под опекой. В этом случае стоит помнить, что страховые взносы должны производиться самими налогоплательщиком, т.е. страховой договор должен быть заключен от имени физического лица, а не с работодателем, иначе социальный вычет вам никто не даст.

Также стоит обратить внимание на то, что вычет назначается не за любые медресисы и лекарственные препараты. Дело в том, что бывает 2 вида лечения: дорогостоящее и дорогостоящее. К дорогостоящему относятся лечение, затраты на которое превышают 120 тысяч рублей, и в этом случае не за все его виды можно получить социальный вычет. Чтобы узнать к какому виду относится ваше лечение, можно посмотреть код, имеющийся в справке об оплате, которая подается в налоговую:

- «1» – дорогостоящее лечение;
 - «2» – дорогостоящее лечение.
- «Как рассчитать налоговый вычет на лечение?»**

Главными критериями при расчете вычета являются сумма, направленная на лечение или приобретенные лекарства, и размер подоходного налога — 13%, при этом сумма возврата не будет превышать размера последнего. Если же затрат на лечение было несколько, то гражданину предоставляется возможность самому выбрать о каких из них ему представить данные в налоговую службу, лишь бы общая сумма этих затрат не была выше 120 тысяч рублей.

Если ваше лечение является дорогостоящим, т.е. затраченная

сумма составляет менее 120 тысяч рублей, то при выплате социального вычета будет установлен предел, размер которого составляет 15 тыс. 600 руб. Этот предел устанавливается из расчета 13% от 120 тысяч рублей. Если же ваше лечение являлось дорогостоящим, то ограничений на размер вычета не устанавливается. В этом случае 13% берется от той суммы, которая была затрачена на лечение. Помните, что законодательные власти субъектов могут устанавливать свой размер вычета, но размеры его должны соответствовать установленным размерам НК РФ.

Список документов для оформления вычета на лечение

Для оформления социального налогового вычета требуется предоставить следующий пакет документов:

1. Заполненная декларация НДФЛ по форме 3-НДФЛ. Ее необходимо заполнить в конце того года, в котором было осуществлено лечение; за текущий год;
2. Справка о налогах по форме 2-НДФЛ, которые были выплачены за текущий год;
3. Если затраты были осуществлены на лечение или приобретение лекарств для родственников, то нужно предоставить документы, подтверждающие родство. К таким документам могут относиться свидетельства о рождении ребенка, свидетельство о браке, в случае затрат на лечение родителей — свидетельство о рождении налогоплательщика;
4. Документы, подтверждающие право получения вычета:

- Договор на оказание медресис;
 - Копия и оригинал справки об оплате медресис;
 - Справка о том, что затраты на дорогостоящее лечение были и лекарства необходимы;
 - В случае санаторно-курортного лечения, корешок санаторно-курортной путевки;
 - Платежные документы об оплате. Их оформление должно быть осуществлено непосредственно на налогоплательщика;
 - Банковские реквизиты, на которые будет переведен налоговый вычет;
 - Иногда могут запросить лицензию организации, производившей лечение.
- В случае если лечение производилось по ДМС, то необходимо представить следующие копии документов:
- Полис медицинского страхования;
 - Чек или квитанция на получение страховой премии;
 - Рецепт, включая оригинал, для предоставления в налоговую;

- ИИН: число свидетельства ИНН: код субъекта РФ: код налогового органа
- Платежки: история операций за период: период начисления: период уплаты

Процесс получения налогового вычета

Пакет документов, который был указан выше, необходимо отнести в налоговый орган, в котором гражданин состоит на учете. Помните, что при подаче документов нужно иметь при себе оригиналы. Если вы сдаете документы от имени другого лица, то на это нужно иметь доверенность, заверенную у нотариуса, иначе их не примут.

Кроме прямой подачи документов в налоговую службу, гражданин может отправить их по почте, при этом письмо должно быть ценным с подробным описанием. С одной стороны это прямая экономия времени, но, если человек забыл вложить какой-то из документов, то об этом он может узнать только после проверки, которая длится до трех месяцев.

Согласно статье 78 пункта 7 НК РФ за социальным налоговым вычетом можно обратиться в течение трех лет после лечения.

В соответствии со статьей 88 пункта 2 НК РФ после того, как налоговый специалист проведет выездную проверку, длительность которой составляет не более трех месяцев. В случае если при проверке были найдены ошибки, то об этом будет сообщено лицу, подавшему документы, в течение 5 дней. Если ошибок не было найдено, то результат решения (об отказе или предоставлении вычета) будет отправлен налогоплательщику в течение 10 дней. При положительном решении вычет должен быть произведен на банковские реквизиты лица, подавшего документы, в течение одного месяца.

Важно: льготы по уплате некоторых налогов для пенсионеров могут быть установлены региональным или местным законодательством. Речь идет о «местных» налогах, ставку для налогообложения (будет ли освобождение от уплаты полным или по пониженной ставке) утверждают региональные и местные власти.

- Каким еще налогом это касается:
- льготы по уплате транспортного налога (ст. 356 НК РФ);
- льготы по уплате земельного налога (п. 2 ст. 387 НК РФ).

3. Налоговый вычет на ребенка, обучающегося на бесплатном отделении в учебном заведении

На каждого из детей-инвалидов до 18 лет (или на учащегося по очной

форме студента, аспиранта с инвалидностью 1, 2 группы до 24 лет) предоставляется льгота по НДФЛ, которая полагается обоим родителям (усыновителям, опекунам) ребенка-инвалида.

Налоговый вычет на ребенка предоставляется только работающему родителю и призван увеличить «чистый», не облагаемый налогом размер зарплаты. Фактически он является собой сумму, которая вычитается из доходов перед тем, как с них снимут налоги, и выплачивается физическому лицу в чистом виде.

Льгота предоставляет собой так называемый стандартный налоговый вычет (предоставляется независимо от выполнения каких-либо обстоятельств) по ст. 218 Налогового кодекса (НК) РФ. Ее размер составляет: 12 000 руб. — родителю, усыновителю; 6 000 руб. — опекуну, приемному родителю.

Указанные повышенные суммы действуют с 01.01.2016 г. (закон № 317-ФЗ от 23.11.2015 г.). До этого льгота по НДФЛ составляла 3 000 руб. за одного ребенка-инвалида — и для родителя, и для опекуна.

Особенности оформления налогового вычета:

- предоставляется пропорционально количеству детей-инвалидов в семье;
- не зависит от оформления других видов соцпомощи;
- дается до конца года, в котором получатель утратит на нее право;
- если ребенок обеспечивает единственный родитель, льгота ему предоставляется в двукратном размере;
- обращаться за вычетом следует по месту работы.

В 2017 г. налоговые льготы предоставляются на суммарный годовой доход родителей в размере до 350 000 руб. Начиная с месяца, в котором общий заработок превысил 350 тысяч, до конца года вычет по НДФЛ уже не применяется.

Данный налоговый вычет производится на каждого ребенка в возрасте до 18 лет, а также на каждого учащегося очной формы обучения, аспиранта, ординатора, интерна, студента, курсанта в возрасте до 24 лет.

Таким образом, право на получение стандартного налогового вычета возникает у налогоплательщика, в частности, при условии, что налогоплательщик является родителем ребенка, который в возрасте до 18 лет находится на его обеспечении, а также ребенка до 24 лет, который проходит обучение по очной форме.

Земельный участок и право на

Дополнительную жилую площадь

В ст. 17 закона № 181-ФЗ от 24.11.1995 г. оговорены льготы для

семей с детьми-инвалидами, касающиеся жилплощади и права на улучшение условий проживания. Среди них:

Возможность получить жилое помещение в собственность или по договору социального найма при нуждаемости в улучшении жилищных условий (для находящихся на учете в качестве нуждающихся на улучшение жилищных условий). При этом площадь помещения по договору социального найма должна превышать нормативы, приходящиеся на одного человека, но не более, чем в два раза.

Первоочередное получение земельного участка для постройки жилого частного дома, ведения подсобного или дачного хозяйства, садоводства.

Инспекция труда

1. Льготы в трудовой сфере для родителей детей-инвалидов

В Трудовом кодексе (ТК) РФ для работающих родителей с детьми-инвалидами также устанавливается ряд льгот, которыми можно и нужно пользоваться вне зависимости от региона проживания, формы собственности предприятия и внутренних правил трудового распорядка, которые устанавливаются коллективным договором и другими внутренними документами.

Работающим родителям или опекунам детей-инвалидов предусматривают следующие трудовые льготы:

- Четыре дополнительных оплачиваемых выходных в месяц. Предоставляются по заявлению родителя (опекуна), оплачиваются из средств соцстраха. Могут быть предоставлены одному лицу, ухаживающему за ребенком, или разделены между несколькими.
- Предоставление женщине, воспитывающей ребенка-инвалида до 16 лет, по ее желанию неполной рабочей недели или неполного дня с оплатой пропорционально фактическискому времени работы. При этом продолжительность ежегодного отпуска не укорачивается, стаж не уменьшается.
- Один неоплачиваемый выходной женщине в сельской местности (по заявлению, независимо от общего числа детей-инвалидов в семье).
- Невозможность увольнения одинокой матери (кроме случая

ликвидации предприятия).

- Запрет работодателю привлекать к работам в ночное время.
- Дополнительный неоплачиваемый отпуск до 14 дней в удобное для заявителя время.
- Досрочная пенсия родителям детей-инвалидов.

Один из родителей (опекунов) ребенка-инвалида имеет право на досрочный выход на пенсию по старости. При условии, что родитель (опекун) воспитал ребенка до 8-летнего возраста, он может оформить трудовую пенсию в таком возрасте:

55 лет — мужчина при наличии 20-летнего страхового стажа.
50 лет — женщина при 15-летнем непрерывном стаже работы.

Период ухода за ребенком с инвалидностью или лицом-инвалидом с детства засчитывается в трудовой стаж ухаживающего с увеличивающим коэффициентом 1,8. Периоды попечительства над ребенком-инвалидом 14-18 лет не могут быть умножены на этот коэффициент.

Даже если инвалидность с детства назначена для лица с 18 лет, это не лишает родителей, воспитавших его до 8 лет, права на досрочную пенсию. К моменту обращения за пенсией ребенок не обязательно должен быть инвалидом. Это же распространяется на родителей усыновленных и опекаемых детей, но только при условии усыновления (установления опеки) в возрасте до 8 лет.

Не допускается расторжение трудового договора по инициативе работодателя с:

- - одинокой матерью, воспитывающей ребенка-инвалида в возрасте до 18 лет;
 - - другим лицом, воспитывающим указанных детей без матери;
 - - родителем (иным законным представителем ребенка), являющимся единственным кормильцем ребенка-инвалида в возрасте до 18 лет, если другой родитель (иной законный представитель ребенка) не состоит в трудовых отношениях (ст. 261 ТК РФ).
- Исключение составляют случаи увольнения в связи ликвидацией предприятия или с неоднократными (в иных случаях и однократными) нарушениями работником трудовых обязанностей.

2. Дополнительные оплачиваемые выходные дни

Согласно требованиям статьи 262 Трудового кодекса РФ родители (опекуны, попечители) вправе воспользоваться четырьмя

Дополнительными оплачиваемыми выходными днями в месяц для ухода за ребенком-инвалидом.

В целях реализации указанной выше статьи Трудового кодекса РФ родителям (опекунам, попечителям) и конечно их работодателям следует изучить Правила предоставления дополнительных оплачиваемых выходных дней для ухода за детьми-инвалидами, утвержденными Постановлением Правительства Российской Федерации от 13 октября 2014 г. N 1048.

Дополнительные дни могут быть использованы одним из указанных лиц либо разделены ими между собой по их усмотрению. Если одним из родителей (опекуном, попечителем) такие дни использованы в месяце частично, другому родителю в этом же месяце предоставляются оставшиеся дни.

Дополнительные выходные дни, не использованные в одном месяце, на другой месяц не переносятся.

Согласно п. 7 Правил дополнительные оплачиваемые выходные дни не предоставляются родителю (опекуну, попечителю) в период его очередного ежегодного оплачиваемого отпуска, отпуска без сохранения заработной платы, отпуска по уходу за ребенком до достижения им возраста трех лет. При этом у другого родителя (опекуна, попечителя) сохраняется право на четыре дополнительных оплачиваемых выходных дня.

Каждый дополнительный выходной день оплачивается в размере среднего заработка. При его расчете учитываются все предусмотренные системой оплаты труда виды выплат, применяемые у соответствующего работодателя, независимо от источников этих выплат (ст. 139 Трудового кодекса РФ).

При наличии в семье более одного ребенка-инвалида количество предоставляемых дополнительных оплачиваемых выходных дней не увеличивается.

В целях реализации права на дополнительные оплачиваемые выходные дни родители (опекуны, попечители) подают соответствующее заявление работодателю. Заявление подается по форме, утвержденной Приказом Минтруда России от 19.12.2014 года N 1055н.

- К заявлению прилагаются следующие документы:
 - справка, подтверждающая факт установления инвалидности, выданная бюро (главным бюро, федеральным бюро) медико-социальной экспертизы (предоставляется с учетом периода, на который установлена инвалидность (единожды, ежегодно, один раз

в два года, один раз в пять лет));

- документы, подтверждающие место жительства (пребывания или фактического проживания) ребенка-инвалида (представляются единожды);

- свидетельство о рождении (усыновлении) ребенка либо документ, подтверждающий установление опеки, попечительства над ребенком-инвалидом (представляется единожды);

- справка с места работы другого родителя (опекуна, попечителя) о том, что на момент обращения дополнительные оплачиваемые выходные дни в этом же календарном месяце им не использованы или использованы частично, или справка с места работы другого родителя (опекуна, попечителя) о том, что от этого родителя (опекуна, попечителя) не поступало заявления о предоставлении (опекуна, попечителя) не поступало заявления о предоставлении в этом же календарном месяце дополнительных оплачиваемых выходных дней. Такая справка представляется только в оригинале и при каждом обращении с заявлением.

Указанные документы, за исключением справки с места работы другого родителя, могут быть представлены в виде копий.

Предоставлять справку с места работы другого родителя не нужно в случае его смерти, признания его безвестно отсутствующим и в некоторых других случаях.

Если один из родителей (опекунов, попечителей) не состоит в трудовых отношениях либо является индивидуальным предпринимателем, адвокатом, нотариусом, занимающимся частной практикой, или иным лицом, занимающимся в установленном законодательством РФ порядке частной практикой, членом зарегистрированных в установленном порядке семейных (родовых) общин коренных малочисленных народов Севера, Сибири и Дальнего Востока Российской Федерации, родитель (опекун, попечитель), состоящий в трудовых отношениях, представляет работодателю документы (их копии), подтверждающие указанные факты, при каждом обращении с заявлением (например, документом, подтверждающим, что второй родитель не состоит в трудовых отношениях, может быть его трудовая книжка, если в ней отсутствует актуальная запись о приеме на работу. Если второй родитель зарегистрирован в качестве безработного в соответствии с требованиями п. 1 ст. 3 Закона РФ от 19.04.1991 N 1032-1 "О занятости населения в Российской Федерации", то подтверждающим документом может являться соответствующая справка, выданная органом службы занятости. В качестве документа,

подтверждающего занятие предпринимательской деятельностью, может выступать, например, свидетельство о государственной регистрации физического лица в качестве индивидуального предпринимателя).

На основании заявления и приложенных к нему документов работодатель издает соответствующий приказ (распоряжение) о предоставлении работнику дополнительных выходных дней.

Коллективным договором отдельным категориям работников в удобное для них время могут устанавливаться ежегодные дополнительные отпуска без сохранения заработной платы продолжительностью до 14 календарных дней (ст. 263 Трудового кодекса РФ).

Дополнительный отпуск без сохранения заработной платы, предусмотренный коллективным договором, не может быть перенесен на следующий рабочий год. Его можно присоединить к ежегодному оплачиваемому отпуску либо использовать отдельно от него. Допускается использование дополнительного отпуска полностью и по частям (ст. 263 Трудового кодекса РФ).

3. Сокращенная продолжительность рабочего времени для

родителей детей-инвалидов

В соответствии с ч. 2 ст. 91 Трудового кодекса РФ нормальная продолжительность рабочего времени не может быть более 40 часов в неделю. Соответственно, если работник не относится к отдельным категориям, которым устанавливается сокращенная продолжительность рабочего времени, или в соответствии со ст. 93 Трудового кодекса РФ работник и работодатель не договорились о неполной рабочей неделе, то работодатель в силу норм Трудового кодекса РФ обязан обеспечить работников работой с учетом сорокачасовой рабочей недели.

Учитывая, что Трудовым кодексом РФ предусмотрен только верхний предел продолжительности рабочего времени, запрета на изменение продолжительности рабочего времени в меньшую сторону не предусмотрено. Если организация хочет уменьшить нормальную продолжительность рабочего времени для работников, то необходимо иметь в виду, что при таких условиях размер заработной платы не должен изменяться в сторону уменьшения, поскольку это будет ухудшением положения работника.

В силу норм статей 8 и 9 Трудового кодекса РФ работодатель вправе установить сокращенную продолжительность рабочего времени на локальном уровне, если это будет улучшать положение работников.

Целесообразнее изменить на локальном уровне нормальную продолжительность рабочего времени для всех работников в целом. Если же есть потребность установить иную продолжительность рабочего времени только для одной категории работников, то установление сокращенного рабочего времени для данной категории работников необходимо обосновать. Для этого следует в правилах трудового распорядка указать, что для определенных категорий работников может устанавливаться сокращенная рабочая неделя с получением заработной платы в полном размере, и закрепить данное условие для таких работников в трудовом договоре.

4. Неполный рабочий день (смена) или неполная рабочая

неделя

По соглашению с работодателем работнику может быть установлено неполное рабочее время (неполный рабочий день (смена) или неполная рабочая неделя). Инициатором вправе выступать как работник, так и работодатель. Установление продолжительности рабочего времени в случае договоренности сторон оформляется дополнительным соглашением.

Работодатель не вправе отказать в установлении неполного рабочего времени (как по основной работе, так и по совместительству) следующим категориям работников по их просьбе (ст. 93, 256 Трудового кодекса РФ, п. 13, 15 Постановления Пленума Верховного Суда РФ от 28.01.2014 N 1):

- - беременным женщинам;
- - одному из родителей (опекуну, попечителю), имеющему ребенка в возрасте до 14 лет (ребенка-инвалида в возрасте до 18 лет);
- - лицу, воспитывающему детей в возрасте до 14 лет (ребенка-инвалида в возрасте до 18 лет) без матери
- - лицу, осуществляющему уход за больным членом семьи в соответствии с выданным в установленном порядке медицинским заключением;
- - женщине, находящейся в отпуске по уходу за ребенком до достижения им возраста трех лет, отцу ребенка, бабушке, деду, другому родственнику или опекуну, фактически осуществляющему уход за ребенком, при их желании работать на условиях неполного рабочего времени с сохранением права на получение пособия.

Неполное рабочее время устанавливается указанным работникам

при наличии документов, подтверждающих право на предоставление соответствующей гарантии.

Работнику в целях установления неполного рабочего времени необходимо представить заявление об установлении неполного рабочего времени и документов, подтверждающих статус работника (например, свидетельство о рождении ребенка и справка об установлении ему инвалидности).

Собственно условие о режиме рабочего времени включается в трудовой договор, если договоренность о продолжительности рабочего времени достигнута при оформлении трудовых отношений. Если неполное рабочее время устанавливается в процессе трудовой деятельности работника, то необходимо заключить дополнительное соглашение об изменении режима рабочего времени в связи с изменением продолжительности рабочего времени.

В любом случае при установлении или изменении режима работы работодатель издает соответствующий приказ.

Работнику следует знать, что при установлении неполного рабочего времени оплата труда работника производится пропорционально отработанному им времени или в зависимости от выполненного им объема работ.

Дееспособность

Что такое дееспособность? Как и когда она появляется? Что дает людям дееспособность? За счет чего это происходит? А в чем ценность такой юридической категории, как дееспособность? Давайте попробуем разобраться со всеми этими вопросами.

1. Что такое дееспособность?

Это возможность лица своими действиями приобретать и осуществлять права и обязанности. Иными словами, как и когда можно будет пользоваться тем объемом прав и обязанностей, который предоставлен законодательством.

Как и когда появляется дееспособность?

Если правоспособностью человек, гражданин обладает с первого мгновения своего рождения, то дееспособность он приобретает постепенно, как постепенно учится что-либо делать. Важно, что дееспособность предполагает не просто что-либо делать, а делать лично субъектом права.

Что дает людям дееспособность?

Она дает гражданам способность осуществлять свои права и исполнять в связи с этим обязанности в обществе (п. 1 ст. 21 ГК РФ). Дееспособность предполагает осознанность лицом своих действий.

Понятие дееспособности состоит из нескольких элементов: способности лица лично осуществлять свои права, возлагать на себя обязанности и приобретать в процессе своих действий новые права.

За счет чего это происходит?

Это происходит, как и в случае с правоспособностью, в связи с тем, что дееспособность предусмотрена ЗАКОНОМ. Только для дееспособности наличие нормы закона недостаточно.

Для того, чтобы дееспособность «работала», необходимо наличие воли самого субъекта права.

А в чем ценность такой юридической категории, как дееспособность?

Оценить роль и значение дееспособности лиц в полном объеме можно лишь после ознакомления с Гражданским кодексом России. Хотя бы прочитав содержание, из которого можно узнать много интересного. Например, о том, что, используя нормы гражданского права, можно признать недействительным акт государственного органа или органа местного самоуправления, о возмещении убытков, причиненных государственными органами и органами местного самоуправления.

Важной для большинства людей темой является возможность приобретать имущество, пользоваться, распоряжаться им, то есть быть собственником той или иной вещи. Мало кто знает и использует нормы права, которые регулируют эти вопросы во втором разделе ГК РФ. Ещё меньше граждан, использующих нормы ГК РФ, регулирующие вопросы приобретения и исполнения обязательств, о которых они и не догадываются.

Именно благодаря дееспособности обеспечивается возможность активного участия личности в самых разнообразных видах деятельности. Обладая дееспособностью, гражданин может не только иметь права, но и реализовывать их через свои действия. Эта возможность касается как имущественных прав, в первую очередь — права собственности, так и личных неимущественных прав. Причем все участники процесса реализации прав могут рассчитывать на применение мер ответственности к дееспособному субъекту, если нарушены обязательства по отношению к ним или причинен имущественный вред. Следовательно, категория дееспособности граждан представляет большую ценность в силу того, что является юридическим средством выражения свободы личности.

Цель дееспособности состоит в том, чтобы обеспечить каждому

человеку возможность определенного поведения. А в общем смысле, как и в случае с правоспособностью, иметь юридическую возможность удовлетворять свои потребности, реализовывать свои интересы.

Если правоспособность характеризуется количеством, то дееспособность — объемом. В зависимости от объема дееспособности, т. е. представления законом возможности совершать действия, которые предусмотрены нормами права, различают полную, неполную (частичную) и ограниченную дееспособность.

2. Полная дееспособность

Полная дееспособность, когда гражданин может совершать все те действия, которые предусмотрены законодательством, наступает с момента достижения им 18 лет. Иначе этот возраст называется совершеннолетием. В каждой стране этот возраст различен, но, в основном находится в пределах от 14 до 21 года.

В большинстве стран, как и в России, совершеннолетие и вместе с ним полная дееспособность наступает после 18 лет. Менее 20 стран, где это происходит с наступлением 21 года. Это в таких странах, как Гвинея, Египет, Сингапур, Мадагаскар и другие. У граждан Японии, Кореи, Тайваня и Туниса полная дееспособность наступает в 20 лет. Жители Фарерских островов, расположенных между Данией и Норвегией, полную дееспособность приобретают раньше всех — с 14 лет.

Интересен и факт того, что у граждан США время наступления их полной дееспособности не одинаково. В разных штатах этот период колеблется от 18 до 21 года.

Законодательством нашей страны и других стран предусмотрена возможность досрочного наступления дееспособности в браке, но не ранее 16 лет. Процесс досрочного наступления дееспособности называют эмансипацией (статья 27 ГК РФ). По своей сути — это процесс выхода детей из-под родительской власти. Долгое время в различных правовых системах разных государств эта власть была пожизненной, а избавление от нее грозило лишением наследства.

Объявление несовершеннолетнего полностью дееспособным (эмансипированным), производится по решению органа опеки и попечительства, с согласия обоих родителей, усыновителей или попечителя. При отсутствии такого согласия — по решению суда. В случае эмансипации родители, усыновители и попечитель не несут ответственности по обязательствам, в частности по обязательствам, возникшим вследствие причинения таким гражданином вреда кому-либо.

3. Неполная дееспособность

Неполной дееспособностью обладают граждане в возрасте до 18 лет. Из них закон отдельно выделяет группу малолетних, в возрасте от 6 до 14 лет и несовершеннолетних, в возрасте от 14 до 18 лет. Это связано с различиями в объеме дееспособности малолетних и несовершеннолетних. Например, несовершеннолетние вправе совершать разнообразные сделки в пределах, указанных в законе, без согласия законных представителей (родителей, опекунов):

- распоряжаться своим заработком, стипендией и иными доходами;
- осуществлять права авторов произведений науки, литературы или искусства, изобретения или иного охраняемого законом результата своей интеллектуальной деятельности;
- в соответствии с законом вносить вклады в кредитные учреждения и распоряжаться ими;
- совершать мелкие бытовые и иные сделки, в частности сделки, направленные на безвозмездное получение выгоды, не требующие нотариального удостоверения либо государственной регистрации, и сделки по распоряжению средствами, предоставленными им законным представителем или с согласия последнего третьим лицом для определенной цели (например, для приобретения компьютера) или для свободного распоряжения.

Правового определения понятия «мелкая бытовая сделка» нет. Но, согласно ст. 26 ГК РФ, к ним относятся сделки, направленные на удовлетворение потребностей гражданина. По общему правилу, моменты заключения и исполнения по таким сделкам совпадают или следуют один за другим. Например, покупка продуктов питания в магазине, проездного билета или билета в кино, музей и т. п. Совершается такая сделка на незначительную сумму. Мелкие бытовые сделки могут быть совершены и на средства ребенка, и на средства его законного представителя.

Иные сделки несовершеннолетние вправе совершать лишь с письменного согласия своих законных представителей (п. 1 ст. 26 ГК РФ). Ответственность по обемим названным категориям сделок (как требующих, так и не требующих письменного согласия законных представителей) несут сами несовершеннолетние.

При недостатке средств у несовершеннолетних для возмещения причиненных ими убытков или вреда другим субъектам права, ответственность несут их законные представители. Такая ответственность называется субсидиарной (вспомогательной). Говоря о субсидиарной

ответственности, следует указать и на наличие в правовом поле солидарной ответственности. Солидарной является такая ответственность, когда субъекты права несут равную по объёму и величине ответственность и в равных долях компенсируют убытки и ущерб. А вот требования о возмещении всего объёма убытков или вреда могут быть адресованы как одному из виновников, так и всем виновным лицам.

Неполная (частичная) дееспособность малолетних лиц. Законом установлено, что за малолетних, сделки от их имени могут совершать только их законные представители (п. 1 ст. 28 ГК РФ).

Полностью недееспособными являются дети в возрасте от нуля до шести лет.

4. Ограниченная дееспособность

Ограниченная дееспособность. Допускается ограничение судом дееспособности лиц, ставящих свою семью в тяжёлое материальное положение вследствие злоупотребления спиртными напитками или наркотическими средствами. Над такими лицами устанавливается опека (п. 1 ст. 30 ГК РФ).

Особое значение для многих граждан имеет ограничение

дееспособности по решению суда после достижения ими возраста 18 лет в связи с болезнью.

Это вызвано тем, что ввиду имеющегося заболевания гражданин не может понимать значения своих действий или руководить ими по причине болезни.

Со 2 марта 2015 года вступили в силу положения, устанавливающие новые основания для ограничения дееспособности граждан. Они могут быть признаны ограниченно дееспособными, если вследствие психического расстройства способны понимать значение своих действий или руководить ими лишь при помощи других лиц. Над такими лицами устанавливается опека.

Это позволит таким гражданам участвовать, пусть даже в ограниченном объёме, в общественной жизни. Им предоставлена возможность совершения отдельных сделок самостоятельно с согласия опекуна.

Со 2 марта 2015 года можно признать недееспособной сделку, совершенную гражданином, который позднее был ограничен в дееспособности вследствие психического расстройства. Для этого необходимо доказать, что в момент совершения сделки он не был способен понимать значение своих действий или руководить ими. При этом важно, что об этом другая сторона сделки знала или должна была

знать. Это положение отсылает к ст. 177 ГК РФ в новой редакции. При наличии каких-либо изменений в состоянии ограниченно дееспособного гражданина, опекун обязан ходатайствовать перед судом об изменении его ограничений дееспособности. Это установлено нормой п. 5 ст. 36 ГК РФ в редакции, вступившей в силу со 2 марта 2015 г. Следует особенно отметить, что сам по себе факт наличия ограничения или полного отсутствия дееспособности не влечёт изменений в объёме прав такого человека. Это относится как к гражданам России, так и иностранным гражданам и лицам без гражданства, проживающим на территории России.

Инвалидность после 18 лет у детей-

инвалидов

Эта статья обращена к родителям детей-инвалидов, желающих максимально помочь детям в отношении их будущих, уже взрослых пенсионных выплат

Всем известно, что до 18 лет детям-инвалидам не определяют группу инвалидности, им устанавливается общая категория "ребёнок-инвалид". До 18 лет ребёнок-инвалид получает максимальную социальную пенсию по инвалидности, приравненную к 1 гр. инвалидности. При вступлении в совершеннолетие данный статус утрачивается и ребёнок проходит переосвидетельствование уже во взрослом МСЭ. Здесь ему устанавливают группу и определяют степени ограничения.

Теперь сумма его социальной пенсии по инвалидности полностью будет зависеть от группы. Если ребёнку установят 1 или 2 группу инвалидности, то на сумму получаемой пенсии будет иметь значение факт инвалидности с детства, при установлении 3 гр. этот факт значения не имеет.

Таким образом, ребёнок-инвалид став совершеннолетним и получив 3 гр. инвалидности резко теряет в пенсионной выплате в 2 раза. Как правило, 3 гр. - это первая ст. ограничения к труду, т.е. 3 гр. - не имеет серьёзных ограничений в трудовой деятельности, и следовательно впереди предвидится трудовая деятельность. А значит, предвидится переход с социальной пенсии по инвалидности, на трудовую по инвалидности.

Право на трудовую пенсию по инвалидности от продолжительности страхового стажа не зависит, он может быть как угодно мал - достаточно и

Одного дня такого стажа. Это, однако, не означает, что страховой стаж не считается на пенсии. От его продолжительности зависит ее размер.

Трудовая пенсия по инвалидности инвалида только что заступившего на работу и инвалида имеющего страховой стаж работы 5 лет - будут отличаться по сумме выплат.

Помимо пенсионных выплат родителям стоит знать, что при установлении взрослой инвалидности внимание нужно акцентировать не на диагнозе, а на том, насколько основные виды нарушений функций организма ограничивают человека в способности к:

- самообслуживанию
- самостоятельному передвижению;
- ориентации;
- общению;
- контролировать свое поведение;
- способности к обучению;
- способности к трудовой деятельности.

При этом, при комплексной оценке вышеперечисленных критериев характеризующих стойкие нарушения функций организма человека, определяется степень их выраженности.

Желающим разобраться и понять сущность установления группы исходя из степени ограничений стоит ознакомиться с Приказом

Министерства здравоохранения и социального развития Российской Федерации (Минздрава) от 23 декабря 2009 г. N 1013н г.

"Об утверждении классификаций и критериев, используемых при осуществлении медико-социальной экспертизы граждан федеральными государственными учреждениями медико-социальной экспертизы"

Так же родителям детей - инвалидов стоит помнить, что большое значение имеет предоставляющие взрослому МСЭ:

- частота посещений врача по профилю основного заболевания;
- использование и нуждаемость в реабилитационных мерах;
- лечение и его эффективность;
- частота посещения детского МСЭ (важно для тех, кому инвалидность была установлена сроком до 18 лет).

Таким образом, заботясь о будущих взрослых пенсионных выплатах, родители ребенка-инвалида должны позаботиться как о сохранении самой группы, так и о страховом стаже.

Алименты для ребенка-инвалида

Алиментные обязательства возникают в отношении нуждающихся членов семьи. Зачастую выплата алиментов ассоциируется с несовершеннолетними детьми, хотя круг лиц, имеющих право получать алименты, значительно шире. Алиментные обязательства могут исполняться в добровольном порядке путем подписания соглашения о выплате алиментов или на основании судебного решения.

Содержание ребенка-инвалида, как правило, связано с серьезными дополнительными расходами на медицинское обслуживание, специализированное оборудование, лечение, реабилитацию, оплату постороннего ухода. Согласно ст. 85 Семейного кодекса (СК) РФ, родители обязаны содержать своих уже совершеннолетних, но нетрудоспособных детей. К ним относятся в том числе инвалиды с детства 1, 2 и 3 группы. Размер алиментов зависит от степени нуждаемости ребенка-инвалида. Законодательно не закреплены правила определения степени нуждаемости, поэтому судом самостоятельно дается оценка материального положения сторон и производится расчет алиментных выплат.

Если ребенок является инвалидом I группы и нуждается в постоянном уходе, то родитель, проживающий с ребенком и осуществляющий уход, может претендовать на получение алиментов как нуждающийся, в том числе и бывший, супруг. Алименты назначаются судом на основании заявления нуждающейся стороны. Выплата алиментов назначается в твердой денежной сумме с ежемесячной выплатой.

Алименты для совершеннолетнего ребенка-инвалида

Алименты выплачиваются в пользу родителя проживающего с ребенком-инвалидом до достижения последним возраста совершеннолетия. В случае, если ребенок после восемнадцатилетнего возраста является нетрудоспособным, судом может быть вынесено решение о выплате алиментов на содержание нетрудоспособного совершеннолетнего ребенка. Суд изучает материальное и семейное положение сторон, и на основании своих выводов выносит решение о размере ежемесячных алиментных выплат. Судом могут быть признаны нетрудоспособными и нуждающимися в материальной поддержке совершеннолетние дети, имеющие I, II и III группу инвалидности. Выплата ребенку пособия по инвалидности не может влиять на возможность получения алиментов.

Родители обязаны выплачивать алименты своим

несовершеннолетним и совершеннолетним нуждающимся детям независимо от того, есть ли у них денежные средства на уплату алиментов. Причина, место и время наступления инвалидности не могут влиять на обязанность выплачивать алименты нетрудоспособному совершеннолетнему ребенку-инвалиду. Злостное уклонение от исполнения решения суда по выплате алиментов нуждающимся членам семьи признается преступлением и может наказываться исправительными или обязательными работами, а также арестом на срок до трех месяцев.

Транспорт для инвалидов : льготы, обязанности.

1. ПДД для инвалидов

Водители с ограниченными возможностями обязательно должны устанавливать на своих машинах опознавательный знак «Инвалид» - по желанию на переднем или заднем стекле. Это касается инвалидов I и II групп или перевозящих таковых.

Кроме того, Правилами дорожного движения Российской Федерации для водителей-инвалидов I и II групп или перевозящих их не действуют дорожные знаки «Движение запрещено», «Движение механических транспортных средств запрещено», «Стоянка запрещена», «Стоянка запрещена по нечетным числам месяца» и «Стоянка запрещена по четным числам месяца».

Также предусмотрены знаки дополнительной информации - «Инвалиды», «Кроме инвалидов» и соответствующая разметка.

Табличка «Инвалиды» под знаком «Место стоянки» говорит, что его действие распространяется только на мотоциклы и автомобили с опознавательным знаком «Инвалид».

Табличка «Кроме инвалидов» указывает, что действие какого-либо знака не распространяется на мотоциклы и автомобили, управляемые людьми с ограниченными возможностями.

Только еще кандидаты в водители должны знать следующее: прием экзаменов у граждан с ограниченными физическими возможностями, по медицинским показаниям допущенных к управлению транспортными средствами, осуществляется на специальных автомобилях с дополнительными конструкциями. Предоставляет их образовательное учреждение.

В настоящее время российской Госавтоинспекцией готовится ряд нормативно-правовых актов, вносящих изменения в Федеральный закон

«О безопасности дорожного движения», Правила сдачи квалификационных экзаменов и выдачи водительских удостоверений, чтобы оптимизировать порядок допуска инвалидов к управлению автомобилем, а также существенно упростить для них процедуры получения услуг в ГАИ.

Что касается непосредственно парковочных зон, то в соответствии с законом на каждой стоянке, в том числе около предприятий торговли, сферы услуг, медицинских, спортивных и культурно-развлекательных учреждений, выделяется не менее 10 процентов мест для парковки автотранспорта инвалидов. Здесь необходимо добавить, что за нарушение правил останковки или стоянки в местах, отведенных для машин инвалидов, грозит предупреждение или административный штраф от 3000 до 5000 рублей. Кстати, до 17 июня 2011 года его сумма была равна 200. А за недостаточное количество парковочных мест для инвалидов или вовсе их отсутствие должностные лица организаций подвергаются денежному взысканию до 5000 рублей (ранее - до 500), юридические - до 50000 рублей (ранее - до 5000).

2. ОСАГО инвалидам в 2017 году

Страхование автотранспортной ответственности в Российской Федерации носит обязательный характер для всех владельцев автотранспорта. Документом, который подтверждает наличие вышеуказанной страховки, является страховая полис ОСАГО. Величина базовых страховых тарифов по ОСАГО устанавливается Правительством Российской Федерации. Стоимость страховки рассчитывается индивидуально для каждого случая путем умножения базового тарифа на специальные коэффициенты.

Статья 17 Федерального Закона №40-ФЗ предоставляет по ОСАГО льготы инвалидам. При этом должны быть выполнены определенные условия:

- Инвалид должен иметь транспортное средство в соответствии с медицинскими показаниями и сам пользоваться им.
- Если это невозможно (здесь имеется в виду инвалид-ребенок), допустимо нахождение за рулем его законного представителя.
- Вместе с водителем, имеющим инвалидность (или его законным представителем), пользоваться машиной могут максимум два человека.

Обратите внимание, что льготы на страхование автомобиля

предусматривают покрытие 50% стоимости страховки. Во внимание будет приниматься только та сумма, что указана в страховом полисе. Сам же полис страховой взнос должен быть оплачен без задержек.

Надо отметить, что компенсация может и превышать пресловутые 50%. Она может быть даже полной. Решение об этом принимают органы власти каждого региона самостоятельно.

Как инвалиду оформить данную льготу?

Оформлением льгот на территории РФ занимаются органы социальной защиты населения. Для их получения заинтересованное лицо должно предоставить в указанный орган необходимый пакет документов. Также не стоит забывать, что для получения компенсации за текущий год, с заявлением надо успеть обратиться до 10 декабря. После того, как заявка будет рассмотрена, компенсацию можно будет получить по месту жительства.

3. Скидки по ОСАГО инвалидам, детям-инвалидам

Автостраховщики напоминают, что компенсацию в размере 50% от уплаченной премии по ОСАГО должны выплачивать не страховые компании, а местные органы государственной власти.

Напомним, в настоящее время право на компенсацию 50% от уплаченной премии по ОСАГО имеют люди с инвалидностью (в том числе дети-инвалиды), имеющие транспортные средства в соответствии с медицинскими показаниями. Право на такую компенсацию закреплено в федеральном законе № 40-ФЗ от 25.04.2002 «Об обязательном страховании гражданской ответственности владельцев транспортных средств».

Многие автовладельцы с инвалидностью обращаются в страховые компании с требованием предоставить им скидку при покупке полиса ОСАГО. Однако страховые компании не могут предоставить эту скидку, так как закон не наделает их таким правом. Это оговорено все в том же федеральном законе № 40-ФЗ от 25.04.2002. В статье 17 этого закона указано, что компенсация должна выплачиваться напрямую из бюджета.

Средства на выплату компенсаций по ОСАГО выделяются из федерального бюджета в виде субвенций. Затем эти средства перечисляются в региональные бюджеты, откуда и выплачиваются скидки по заключенным договорам ОСАГО.

Конкретные правила выплаты людям с инвалидностью компенсаций страховых премий по ОСАГО устанавливаются нормативно-правовыми актами субъектов РФ отдельно. Люди с инвалидностью могут

узнать о том, какие именно правила получения скидки на ОСАГО действуют в их регионе, в отделах социальной защиты.

Конституционный суд РФ подтвердил право законных представителей ребенка-инвалида на 50% компенсацию затрат на ОСАГО. Таким образом, даже в тех случаях, когда автомобиль зарегистрирован не на самого человека с инвалидностью или ребенка-инвалида, а на его родителей или законных представителей, они смогут получить компенсацию в размере 50% от уплаченной страховой премии по ОСАГО.

Обращение инвалидов в государственные органы и органы местного самоуправления.

В соответствии со ст. 33 Конституции Российской Федерации граждане РФ имеют право обращаться лично, а также направлять индивидуальные и коллективные обращения в государственные органы и органы местного самоуправления.

3 ноября 2015 года принят Федеральный закон № 305-ФЗ «О внесении изменений в статью 13 Федерального закона от 02.05.2006 № 59-ФЗ «О порядке рассмотрения обращений граждан Российской Федерации».

Законодатель закрепил за отдельными категориями граждан право на личный прием во внеочередном порядке руководителями и уполномоченными лицами органов государственной власти и органов местного самоуправления.

Нововведение является мерой социальной поддержки и дополнительной гарантией реализации льготными категориями граждан конституционного права на обращение в государственные органы и органы местного самоуправления за защитой своих прав, свобод и законных интересов.

В соответствии с законом, отдельными категориями граждан, которым предоставляются дополнительные меры социальной поддержки, являются инвалиды, лица из категории детей-сирот и детей, оставшихся без попечения, ветераны и инвалиды ВОВ, труженики тыла, реабилитированные, ликвидаторы Чернобыльской АЭС и другие.

Основные правила написания обращений.

Всем нам иногда приходится писать письма в государственные органы, или ведомства, призывать кого-то к труду или ответственности. Но мало кто умеет делать это правильно. Как правило, граждане пишут что-то

по форме напоминающее объяснительную директору, а по содержанию — плач Ярославны. Чиновники уже давно умеют по форме письма определять кому и как надо отвечать. Залог хорошего результата обращения — правильная форма и стилистика письма. Так что, если Вы хотите повысить результативность своих обращений — эта глава именно для вас!

Первое правило эффективного обращения — если хотите чего-то добиться, то в письме к чиновнику надо сделать за него его работу.

Частично конечно. Если вы занимаете позицию «какого черта я должен за них работать — им зарплату платить!» — то дальше можете не читать.

Итак, работа по любому обращению начинается с того, чтобы

определить, кто же за его рассмотрение отвечает. И если письмо пришло «не по адресу», то чиновники имеют право его переслать «по адресу ответственности». Для вас это будет означать простую вещь — плюс 30 дней к рассмотрению вашего обращения. Так что лучше писать письма изначально ответственному лицу, а не президенту, министру или в генеральную прокуратуру (если конечно вы решаете локальный вопрос, а не то, что входит в их сферу ответственности).

Для этого важно знать, что у нас есть три уровня власти — федеральная, региональная (на практике старается не отвечать ни за что), муниципальная (уровень области и соблюдение в ней не только областных, но и федеральных законов) и муниципальная (самая бесправная власть, которую, при этом, отвечает за большинство вопросов). О том, кто из них за что отвечает написано в Законе о разграничении полномочий. Чтобы читать и понимать законы совершенно не надо заканчивать юрфак и быть практикующим адвокатом — в 90% случаев там все написано прозрачно и понятно, просто зачастую люди вообще не берут на себя труд что-то прочитать из законов, основываясь на словах «тёти Люси». Главное нужно понимать, что законы регионов могут значительно отличаться друг от друга, но если муниципальный закон противоречит федеральному, то муниципальный закон должен быть отменен, а вы имеете право действовать согласно федеральному.

Выбирая кому писать, сперва определитесь с тем, какой уровень власти за этот вопрос отвечает. В большинстве случаев, когда речь идет не о политике, отвечать будет муниципалитет. В рамках муниципалитета тоже вовсе не обязательно писать все мэру города — эффективней разобратся с тем, кто отвечает на этот вопрос в его администрации. Сделать это очень просто — у всех органов власти по закону должны быть сайты, на сайтах, опять же по закону, должны быть представленные структуры администрации

(например: комитет по транспорту, управление по ЖКХ, департамент туризма). На этих страницах есть такие документы, как «Положения о...» Например «Положение о Комитете по транспорту, потребительскому рынку и предпринимательству Администрации г. Улан-Удэ». В таких документах подробно перечислены вопросы, за которые данный орган несет ответственность. То же самое верно и для региональной и для федеральной власти.

Итак, мы пишем письмо, определились с тем к какому уровню власти оно относится, нашли ответственный орган, который курирует наш вопрос. Даже нашли, как зовут его начальника. Как начать? Начинать (да и продолжать) надо так, чтобы не получить в ответ на свои труды отписку. Так что первой строчкой должно идти основание, по которому мы пишем письмо именно этому чиновнику. «В соответствии с Положением о...» Комитете по транспорту, потребительскому рынку и предпринимательству Администрации г. Улан-Удэ, Комитет отвечает за контроль...»

Администрации г. Улан-Удэ, Комитет отвечает за контроль...» г. Улан-Удэ...». То есть мы даем понять чиновнику, что вопрос его, и что мы точно знаем, что вопрос именно его.

Дальше нам надо указать на конкретные нарушения наших с вами прав. Но, опять таки, напоминаем, что работу чиновника надо частично сделать за него — это путь к успеху. Поэтому мы должны найти сами закон, который четко говорит о том, что наши права были нарушены. Как его искать? Да очень просто — Яндексом и логикой. Как известно — у нас в стране очень много законов, без них нельзя ступить и шагу. Поэтому, почти наверняка есть такой, который рассказывает о вашей проблеме. Подумайте — как бы вы назвали тот закон, который бы рассказывал о том, на что вы жалуетесь. Водитель курит в маршрутке? Ищем «Закон об ограничении табакокурения»... Первая строка Яндекса говорит, что закон на самом деле называется «Об ограничении курения табака» и дает текст закона. У вас в торговой точке отказались принять купюру в 1000 рублей, ссылаясь на то, что размен — это ваша забота? Ищем «Закон о торговле». И так далее.

Еще есть особый класс законов, именуемых Кодексами. В них содержится куча полезной информации, так что первым делом советуем поискать ответ на свою проблему именно там. Есть Кодекс об административных правонарушениях, Жилищный кодекс, Гражданский кодекс, Водный кодекс, Трудовой — ну и так далее, более полный список Вам выдаст Википедия.

Федеральные законы пишутся, как правило, очень общими словами, чтобы регионы и муниципалитеты имели возможность уточнить и

что-то, в соответствии со своей спецификой. Так что если в федеральном законе, подходящем по теме, ничего конкретного не нашлось — то найдите такой же региональный закон вашей республики. Он не должен противоречить федеральному, но может быть более подробным и конкретным захватить ваш вопрос. Потом, аналогично, можно найти муниципальный. Искать такие законы в Яндекске бывает уже сложнее, потому что тут уже не плохо иметь специальные системы типа Консультант-Плюс или Гарант. Думаю, ваши знакомые вполне могут работать в организации, где эти системы есть (почти в любой крупной конторе они есть), можно направить их - поискать текст закона там. Кроме того в не рабочее время базы Консультанта доступны в открытом виде в интернете.

Так что, найдя какой закон регламентирует наш вопрос, и что именно из этого закона было нарушено, можно продолжать писать текст нашего обращения. Он будет примерно в такой стилистике «В соответствии с ФЗ №999-ФЗ статья 6, пункт 4. Солнце «должно иметь округлую форму и желтый оттенок», однако в Урюпинском районе Волгоградской области с 12 апреля Солнце представляет собой синий квадрат». Таким образом, вы конкретно указываете на суть нарушения, и говорите какой закон нарушен. Чиновнику остается только убедиться, что вы верно процитировали этот закон.

После того, как вы написали, почему обратились именно в этот орган, и сослались на конкретные пункты законов, которые были нарушены, надо написать чего же вы собственно хотите от чиновника.

Писать лучше по пунктам, чтобы сложнее было «замылить» какой-то из пунктов. Например:

- 1) В связи с вышеизложенным, прошу:
- 1) Провести проверку по данному обращению, установить виновных в нарушении; ф.з №999-ФЗ
- 2) Обеспечить выполнение п. 6. ф.з №999-ФЗ
- 3) Ответить на данное обращение письменно, в установленный законом срок»

Обратите внимание на пункт 3. По Закону о порядке рассмотрения обращений граждан, вам обязаны ответить в течение 30 дней. Орган имеет право продлить срок рассмотрения, но об этом он обязан вас письменно уведомить.

Но это был идеальный вариант — вы нашли, кто отвечает за вопрос, нашли сами закон и т.д. В жизни бывает, что найти ответственного бывает сложно, а порой законы трактуются не очень понятно. Органы власти берут и отказываются принимать ваши заявления, а посланные письма берут и

теряют. Что делать в таких случаях? В таких случаях можно привлечь прокуратуру (ее, впрочем, можно и в других привлечь, но ее эффективность не всегда высока) и другие контрольные органы. Прокуратура тоже бывает городская, областная и генеральная (федеральная). Ее основная задача — контроль за соблюдением законности во всех сферах. Есть еще ряд контрольных органов — Роспотребнадзор (санитарный контроль и защита прав потребителей), Жилищная инспекция (контроль за жилыми зданиями и их содержанием), Ростехнадзор (контроль, например, за шумностью на стройке) и т.д. Они, как правило, имеют меньше делений — только федеральные и областные. Некоторые инспекции есть федеральные и по федеральным округам. Но это все тоже легко находится на сайтах.

Так вот, в переписке с контрольными ведомствами лучше всего ссылаться на отправленные уже письма в органы исполнительной власти (департаменты, министерства и т.д.) и полученные от них отписки и ответы. По закону вам обязаны отвечать «по существу вопроса». То есть если вам не ответили на вопрос, ответили не правду, или не ответили по существу — это повод обратиться в прокуратуру, назвав номера входящих писем и потребовать от прокуратуры привлечь нарушителя к административной ответственности. Прокуратура «настигнет» нарушителя, и обяжет его ответить вам правильно.

Еще ряд важной вещей, и небольших секретов, которые стоит применять в такой переписке.

Во-первых, никогда не пишите более чем 1,5 страниц текста А4 (14-12 шрифтом). Если надо больше — делайте приложения к письму, и будьте готовы что их могут не прочитать.

Во-вторых, если вы на кого-то жалуетесь, то, по закону, ваше письмо не имеет права переслать тому, на кого вы жалуетесь, для ответа. Так что жалобу бывает не вредно так и озаглавить — «Жалоба на...». Причем в конце письма стоит напомнить, что согласно ф.з "Об обращениях граждан" жалоба не может быть направлена для ответа субъекту вашей жалобы.

В-третьих, полезно бывает посылать письмо в копии в несколько инстанций, причем указывая это даже в электронных обращениях. Тогда ведомство, в которое письмо пришло, понимает, что так или иначе отвечать придется. Например, полезно писать в мэрию города о нарушении, и в копии, это направлять в городскую прокуратуру.

В-четвертых, полезно давать понять, что вы хорошо знаете закон об обращениях граждан, и вкраплять цитаты из него в текст письма. Например, этот закон запрещает оглашать ваше имя тому, на кого вы

тжалуется.

В-пятых, в электронной приемной вас никто не принуждает писать реальные имя, фамилию или адрес... Проверка все равно будет проведена.

И еще - очень важно писать само обращение в соответствии с имеющимся законом об обращениях. Он коротенький, простой - и прочитать его. Важно понимать стилистику письма - это ДЕЛОВОЕ письмо. Даже если адресат вас замучал, оно должно быть вежливым, деловым. В нем не Должны грубые обороты. Не думайте что грубости повышают ценность письма - они просто дают законное право на него не ответить.

Поэтому еще одна важнейшая штука, в конце письма, когда вы перечисляете что вы собственно хотите, вы употребляете оборот "в связи с изложенным ПРОШУ Вас:" Ни в коем случае не пишите "требую" - это читается ужасно комично, и сразу выдает в вас зеленого человека, ждущего отписку. И обязательно напишите в завершении письма «на данное установленное обращение) прошу ответить письменно в установленный законом срок».

И не переживайте! Используйте закон сохранения СВОЕЙ, в первую очередь энергии. Ведь подобная переписка как увлекательный квест. Не получили нужного результата с первого письма? Напишите второе, улучшенное. Зато будет очень приятно, когда разгадаете как собирается эта головоломка.

Ниже приведены примеры некоторых удачных оборотов :

1.) Как оформить "шапку" письма (в том числе электронного), если мы хотим пожаловаться в два адреса. Каждое из писем все равно отправляется через отдельный сайт, но так оба адресата видят что вы пишете не им одним.

Важный момент - не допускайте ужасной глупости - не пишите "от гражданина Петрова проживающего по адресу..." - вы не объяснительную директору пишите! Все ваши контактные данные укажать надо, но для этого есть графы электронной формы. Если пишете на емейл или бумажное письмо - напишите это в конце письма в форме "Прошу ответить письменно, на почтовый адрес: 399988, г. Сыктывкар, ул. Деревянных комиссаров, д. 13, кв. 666"

Прокурору Ивановского района города Иваново
Петрову И.И.
Мэру города Иваново
Семенову С.С.

Уважаемый Иван Иванович! Прошу вас обратиться к директору школы
Уважаемый Семен Семенович! Прошу вас обратиться к директору школы
ТЕКСТ

2.) Если вы хотите пожаловаться вышестоящему органу на нижестоящий, но опасаетесь что письмо перешлют, то в конце добавляете строку:

Обращаю ваше внимание, что в соответствии с п.6 ст.8 ФЗ №59-ФЗ от 02.05.2006 "О порядке рассмотрения обращений граждан Российской Федерации: "Запрещается направлять жалобы на рассмотрение в государственный орган, орган местного самоуправления или должностному лицу, решение или действие (бездействие) которых обжалуется". Любые противоправные действия при рассмотрении моей жалобы будут обжалованы мной в органах прокуратуры или суде.

3.) Если вы опасаетесь получить отписку, или получили уже ее.. Или если вам затянули сроки рассмотрения или иным образом нарушили ФЗ "Об обращениях", то вы пишете заявление в прокуратуру, куда вставляете такой текст:

Согласно п.4 ст. 10 Закона N 59-ФЗ, должностное лицо при рассмотрении обращения дает письменный ответ по существу поставленных в обращении вопросов. В данном случае ответ дан не по существу.
В соответствии со статьей 5.59 КоАП РФ, нарушение порядка рассмотрения обращений граждан должностными лицами государственных органов, влечет наложение административного штрафа в размере от пяти тысяч до десяти тысяч рублей.
На основании статьи 28.4 КоАП, прошу прокуратуру возбудить дело об административном правонарушении.

Вопрос-ответ:

«Как оформить опеку над ребенком?»
Моему сыну 17 лет, диагноз его заболевания – ДЦП, он передвигается на коляске, но не самостоятельно. В этом году закончили специальную (коррекционную) общеобразовательную школу VIII вида. Обучался на

тому, писать сам не умеет. Сам себя не обслуживает. Подскажите, как оформить опекунство над ребенком? Как признать недееспособным? С чего начать оформление?»

1. Как признать человека недееспособным?

Опека над совершеннолетними гражданами (граждане от 18 лет и старше) может быть установлена только после признания гражданина в установленном законом порядке недееспособным. Дееспособность — это способность гражданина своими действиями приобретать и осуществлять права, создавать для себя гражданские обязанности и исполнять их. Полная дееспособность гражданина наступает с достижением им совершеннолетия, то есть 18-летнего возраста. Гражданин, который вследствие психического расстройства не может понимать значения своих действий или руководить ими, может быть признан судом недееспособным, что является единственным основанием для установления над ним опеки. Признание гражданина недееспособным осуществляется только в судебном порядке.

2. С чего начать оформление?

В соответствии со ст. 281 Гражданско-процессуального кодекса РФ дело о признании гражданина недееспособным вследствие психического расстройства может быть возбуждено в суде на основании заявления членов его семьи, близких родственников (родителей, детей, братьев, сестер) независимо от совместного с ним проживания, органа опеки и попечительства, медицинской организации, оказывающей психиатрическую помощь, или стационарного учреждения социального обслуживания для лиц, страдающих психическими расстройствами.

Заявление в суд подается по месту жительства гражданина, признанного недееспособным, а если гражданин помещен в лечебное учреждение медицинской организации, оказывающую психиатрическую помощь в стационарных условиях, или стационарное учреждение социального обслуживания для лиц, страдающих психическими расстройствами, по месту нахождения этой организации или этого учреждения. (копия прилагается) При рассмотрении судами дел о признании гражданина недееспособным, к заявлению прилагается ряд необходимых документов, одними из которых являются: справки из медицинского учреждения; справки из психоневрологического диспансера о состоянии на учете у специалистов больницы; выписка из истории болезни; справки медико-социальных экспертиз; справка об инвалидности. На стадии рассмотрения дела, судом в обязательном порядке назначается судебно-психиатрическая

экспертиза. На основании заключения экспертов суд выносит то или иное решение в отношении дееспособности гражданина.

Орган опеки и попечительства обязательно участвует при рассмотрении дел данной категории. Кроме органа опеки и попечительства в процессе участия прокурор, который дает свое заключение по отношению к делу, а также заявитель и сам гражданин, в отношении которого рассматривается дело, если это возможно по состоянию его здоровья.

В рамках судебного процесса проводится судебно-психиатрическая экспертиза. На основании заключения экспертов и других материалов дела суд выносит решение о признании гражданина недееспособным, либо об отказе в удовлетворении требований о признании гражданина недееспособным. В случае если суд признает гражданина недееспособным, в течение трех дней с момента вступления в силу соответствующего решения суда в силу суда направляет данное решение в орган опеки и попечительства.

3. Как оформить опекунство над недееспособным человеком?

Орган опеки и попечительства назначает опекуна (лицо, которое становится членом семьи гражданина, признанного недееспособным). Для этого вам необходимо обратиться в орган опеки (нужно прийти с паспортом или другим документом, удостоверяющим Вашу личность).

Основными являются следующие документы:

- Медицинское заключение о состоянии здоровья, оформленное на специальном бланке с перечнем специалистов, которых вы должны посетить.

- Документы, подтверждающие доходы семьи: справка с места работы, с указанием должности и заработной платы - для работающих, либо заверенная, в установленном порядке копия декларации о доходах.

- Документы о жилищно-бытовых условиях: копия финансово-лицевого счета и выписка из домовой (поквартирной) книги, если жилье муниципальное. Если жилье приватизировано или находится в частной собственности, то документы, подтверждающие право собственности на жилое помещение: договор купли-продажи, свидетельство о регистрации права собственности.

- Справка из УВД (ОВД) об отсутствии судимости. Вас попросят также написать заявление по установленной форме и автобиографию.

«Каковы основные условия назначения досрочной пенсии?»
Трудовая пенсия по старости назначается ранее достижения

пенсионного возраста, то есть 55 лет, женщине, родившей пять и более детей и воспитавшей их как минимум до восьми лет, при условии: являющейся исполнением ей 50 лет и если ее страховой стаж составляет не менее 15 лет.

«А если кого-то из детей родитель по какой-то причине не успел воспитать до восьми лет?»

Тогда это право женщина теряет. Причины, по которой многодетная мать не смогла воспитать детей до указанного возраста, значения не имеют. Несмотря на то, что они могут быть разными, например, лишение родительских прав, смерть ребенка до исполнения ему восьми лет, если одному из патерых на момент обращения женщины за назначением пенсии еще не исполнилось восемь лет и так далее.

«Могут ли досрочную пенсию назначить не только матери, но и отцу?»

Кому-то одному из родителей. Если, например, мама захочет перейти с досрочной трудовой пенсии в связи с воспитанием инвалида с детства на другую пенсию (допустим, пенсию по старости по достижении возраста 55 лет), досрочная пенсия может быть назначена отцу за того же самого ребенка.

«Распространяется ли право на досрочную пенсию на усыновленных детей-инвалидов?»

Да, но только при усыновлении ребенка-инвалида до достижения им восьмилетнего возраста.

«Имеется ли мать ребенка-инвалида право на досрочную пенсию-если была лишена родительских прав в отношении этого ребенка?»

В этом случае право утрачивается. В соответствии с пунктом 1 статьи 71 Семейного кодекса РФ родители, лишённые родительских прав, теряют все права, основанные на факте родства с ребенком, в отношении которого они были лишены родительских прав, в том числе на льготы, предоставляемые установленными для граждан, имеющих детей. Таким образом, и многодетные матери, лишённые родительских прав, уже не могут рассчитывать на досрочное назначение трудовой пенсии по старости. Даже если лишение состоялось в отношении только одного ребенка. В данном случае не важно, состоялось ли лишение родительских прав до или после того, как ребенку исполнилось восемь лет.

Но если женщина была лишена родительских прав после того, как ей назначили пенсию, то прекратить ей выплату оснований уже не имеется.

Возможен и другой случай: женщина имеет, например, 10 детей, но в этом лишена родительских прав в отношении нескольких детей, но в отношении пятерых, которых она воспитала до восьми лет, права

сохранились. В данном случае у нее будет возможность выйти на трудовую пенсию досрочно.

«У инвалида могут быть опекуны. Их труд по уходу учитывается пенсионное законодательство?»

Да. Право на досрочную пенсию по старости имеют и опекуны инвалидов с детства, которые являются таковыми на момент обращения за пенсией. А также лица, которые являлись опекунами, но на момент назначения пенсии таковыми не являются.

«При каких условиях опекунам инвалида назначается досрочная пенсия?»

Для них одним из основных условий является воспитание инвалидов с детства до достижения ими восьми лет.

При назначении пенсии опекунам не имеет значения, была ли инвалидность установлена до или после исполнения ребенку восьми лет, а однако необходимо, чтобы до этого момента было установлено опекунство. Вместе с тем, для снижения возраста выхода на пенсию учитываются те периоды, когда ребенок являлся инвалидом с детства (ребенком-инвалидом) с одновременным наличием у опекуна в эти периоды соответствующего статуса. Периоды попечения за ребенком-инвалидом (по общим правилам с 14 до 18 лет) в расчет не принимаются.

Для приобретения права на досрочное пенсионное обеспечение в данном случае, помимо специальных условий, требуются общие: достижение опекуном соответствующего возраста и выработка страхового стажа определенной продолжительности.

Таким образом, трудовая пенсия опекунам назначается с уменьшением возраста на один год за каждые год и шесть месяцев опеки, но не более чем на пять лет в общей сложности, если они имеют страховую стаж не менее 20 (мужчины) и 15 лет (женщины).

«Как бесплатно получить землю под строительство на ребенка-инвалида?»

Конституция Российской Федерации, провозгласившая социальную Федерацию, гарантирует государством, политика которого направлена на создание условий, обеспечивающих достойную жизнь и свободное развитие каждого человека, возлагает на государство обязанность обеспечивать государственную поддержку инвалидов, развивать систему социальных служб, устанавливать государственные пенсии, пособия и иные гарантии социальной защиты (статья 7).

К числу таких гарантий относятся и положения ч. 1, 14 ст. 17 Федерального закона «О социальной защите инвалидов в Российской

Федерации», закрепляющие право инвалидов и семей, имеющих в своем составе инвалидов, на первоочередное получение земельных участков для индивидуального жилищного строительства, ведения подсобного и дачного хозяйства и садоводства.

Вместе с тем ст. 17 указанного Федерального закона поименована как «Обеспечение инвалидов жилой площадью» и регламентирует способы реализации права инвалидов и их семей на улучшение жилищных условий.

В соответствии с п. 1 Правил предоставления льгот инвалидам и семьям, имеющим детей-инвалидов, по обеспечению их жилыми помещениями, оплате жилья и коммунальных услуг, утвержденных постановлением Правительства Российской Федерации от 27 июля 1996 года № 901, инвалиды и семьи, имеющие детей-инвалидов, нуждающиеся в улучшении жилищных условий, принимаются на учет и обеспечиваются жилыми помещениями с учетом льгот, установленных Федеральным законом «О социальной защите инвалидов в Российской Федерации», по обеспечению жилыми помещениями, оплате жилья и коммунальных услуг, по получению земельных участков для индивидуального жилищного строительства, а также ведения подсобного и дачного хозяйства и садоводства в соответствии с установленным порядком и положениями настоящих Правил.

Учитывая вышеизложенное, право на первоочередное получение земельных участков для индивидуального жилищного строительства предусмотрено законодателем с целью установления дополнительных гарантий реализации жилищных прав инвалидов и семей, имеющих в своем составе инвалидов, соответственно, связано с нуждаемостью граждан, относящихся к данной категории лиц, в улучшении жилищных условий.

Таким образом, первоочередное обеспечение земельными участками инвалидов и семей, имеющих в своем составе инвалидов, является мерой социальной поддержки, направленной не на всех инвалидов и семей, имеющих в своем составе инвалидов, а на тех, которые нуждаются в получении такой социальной поддержки как дополнительной гарантии реализации их жилищных прав, то есть на инвалидов и семей, имеющих в своем составе инвалидов, состоящих на жилищном учете или имеющих основания для постановки на жилищный учет.

В силу п. 2 ч. 1 ст. 51 ЖК РФ гражданами, нуждающимися в жилых помещениях, предоставляемых по договорам социального найма, признаются являющиеся нанимателями жилых помещений по договорам

социального найма, договорам найма жилых помещений жилищного фонда социального использования или членами семьи нанимателя жилого помещения по договору социального найма, договору найма жилого помещения жилищного фонда социального использования либо собственниками жилых помещений или членами семьи собственника жилого помещения и обеспеченные общей площадью жилого помещения на одного члена семьи менее учетной нормы.

Согласно п. 2 ст. 52 ЖК РФ состоять на учете в качестве нуждающихся в жилых помещениях имеют право указанные в ст. 49 настоящего Кодекса категории граждан, которые могут быть признаны нуждающимися в жилых помещениях. Если гражданин имеет право состоять на указанном учете по нескольким основаниям (как малоимущий гражданин и как относящийся к определенной федеральной законом, указом Президента Российской Федерации или законом субъекта Российской Федерации категории), по своему выбору такой гражданин может быть принят на учет по одному из этих оснований или по всем основаниям.

В соответствии с п. 2 ст. 4 Федерального закона «О социальной защите инвалидов в Российской Федерации» к ведению федеральных органов государственной власти в области социальной защиты инвалидов отнесено принятие федеральных законов и иных нормативных правовых актов Российской Федерации о социальной защите инвалидов (в том числе регулирующих порядок и условия предоставления инвалидам единого федерального минимума мер социальной защиты). Органы государственной власти субъектов Российской Федерации в области социальной защиты и социальной поддержки инвалидов имеют право предоставления дополнительных мер социальной поддержки инвалидам за счет средств бюджетов субъектов Российской Федерации (п. 6 ст. 5).

Постановлением Правительства Российской Федерации от 27 июля 1996 года № 901 утверждены Правила предоставления льгот инвалидам и семьям, имеющим детей-инвалидов, по обеспечению их жилыми помещениями, оплате жилья и коммунальных услуг (далее - Правила). Правилами установлены основания признания инвалидов и семей, имеющих детей-инвалидов, нуждающимися в улучшении жилищных условий для принятия на учет (пункт 2), порядок учета нуждающихся в улучшении жилищных условий инвалидов и семей, имеющих детей-инвалидов (пункт 3), перечень документов, которые необходимо представить для постановки на учет нуждающихся в улучшении жилищных условий инвалидам и семьям, имеющим детей-инвалидов (пункт 4).

Предоставление земельного участка на основании ст. 17 Федерального закона «О социальной защите инвалидов в Российской Федерации» зависит от нуждаемости инвалида в улучшении жилищных условий, данная норма не связывает право инвалидов, нуждающихся в улучшении жилищных условий, на обеспечение земельным участком с их материальным положением.

В соответствии с подп. 14 п. 2 ст. 39.5 Земельного кодекса Российской Федерации договор аренды земельного участка, находящегося в государственной или муниципальной собственности, заключается без проведения торгов в случае предоставления земельного участка гражданам, имеющим право на первоочередное или внеочередное приобретение земельных участков в соответствии с федеральными законами, законами субъектов Российской Федерации.

Согласно п. 6 ст. 39.14 ЗК РФ в случае, если в соответствии с данными Кодексом допускается предоставление земельного участка лицу в собственность или в аренду без проведения торгов, вид права, на котором предоставляется такой земельный участок, выбирает заявитель. Предоставление земельного участка без проведения торгов в порядке реализации гражданами права на первоочередное или внеочередное приобретение земельных участков осуществляется однократно.

В статье 45 Гражданского процессуального кодекса Российской Федерации предусмотрены основания, которые дают прокурору право на обращение в суд в защиту прав, свобод и законных интересов гражданина. Заявление в защиту прав, свобод и законных интересов гражданина может быть подано прокурором только в случае, если гражданин по состоянию здоровья, возрасту, недееспособности и другим уважительным причинам не может сам обратиться в суд.

«Как инвалиду получить земельный участок для строительства гаража?»
Согласно ст. 15 Федерального закона от 24.11.1995 № 181-ФЗ «О социальной защите инвалидов в Российской Федерации» места для строительства гаража или стоянки для технических и других средств передвижения предоставляются инвалидам вне очереди вблизи места жительства с учетом градостроительных норм.

В юридической литературе эта норма комментируется следующим образом.

При выборе места для стоянки инвалида вправе обратиться с заявлением в городскую или сельскую администрацию о предоставлении земельного участка для строительства.

Гражданин обращается с заявлением о размещении гаража для

хранения личного автотранспорта в администрации района города на имя главы администрации района. К заявлению должны быть приложены копии следующих документов:

- заключение органа социальной защиты населения, подтверждающее инвалидность с нарушением двигательной функции или копии документов, подтверждающие наличие льгот на установку металлического гаража;
- копии документов, подтверждающие наличие транспортного средства (спецавтотранспорта с ручным управлением);
- копия водительских прав;
- справка с места жительства.

По поручению главы администрации района представитель комитета по архитектуре и градостроительству администрации города совместно с соответствующими службами района производят подбор возможного места установки гаража с учетом градостроительных, противопожарных и санитарных норм, без ущерба прав граждан, проживающих в квартале (микрорайоне), и на расстоянии не более 400 метров от места жительства заявителя без права устройства фундаментов и погребов (Слобцов И.А., Кузнецова О.В. Комментарий к Федеральному закону от 24 ноября 1995 г. № 181-ФЗ «О социальной защите инвалидов в Российской Федерации» (постатейный) // СПС КонсультантПлюс. 2009).

По имеющейся у нас информации, лицу, желающему получить земельный участок для размещения гаража, следует представить в местную администрацию следующие документы:

- заявление с указанием желаемого места нахождения земельного участка;
- копия паспорта;
- копия водительского удостоверения;
- копия свидетельства о регистрации транспортного средства;
- копия технического паспорта автомобиля;
- копия справки об инвалидности.

Кроме того, необходимо обратить внимание на то, что в ст. 15 Федерального закона «О социальной защите инвалидов в Российской Федерации» говорится о внеочередном предоставлении участка для строительства гаража. Следовательно, при предоставлении таких участков действует то же правило, что и при предоставлении участков инвалидам для индивидуального жилищного строительства, а именно: при

предоставлении таких участков аукционы проводиться не должны, и инвалид вправе получить земельный участок без участия в каких-либо конкурсах или торгах.

Данный вывод находит свое подтверждение и в судебной практике. Так, по одному из дел суд кассационной инстанции указал, что суд изложил в ответе Администрации городского округа Саранск от 8 апреля 2011 г. на обращение Боярова В.П. вывод о том, что для предоставления инвалидам земельных участков под строительство гаражей должны проводиться аукционы, и истец вправе получить земельный участок для строительства гаража только путем участия в аукционе, является неправомерным (см. Кассационное определение Верховного Суда Республики Мордовия от 08.11.2011 по Делу № 33-2072/57).

Напомним, что аукцион представляет собой продажу, в частности имущества, с публичных торгов, при которой продаваемое имущество приобретается лицом, предложившим наивысшую цену, тогда как право на первоочередное получение чего-либо предполагается безусловное предоставление при отсутствии торгов. Действующим законодательством не предусмотрены какие-либо льготы для лиц, участвующих в аукционе. Таким образом, в рамках аукциона, проведение которого предполагает соблюдение определенных условий (внесение задатка, «шаг аукциона» и т.д.), а также обязательное участие нескольких лиц, невозможно реализовать принципа первоочередности предоставления гражданам земельных участков.

По этой причине Верховный суд Российской Федерации обосновано указал, что при предоставлении инвалидам или семьям, имеющим в своем составе инвалидов, земельного участка для жилищного строительства по договору купли-продажи торги не проводятся (Обзор законодательства и судебной практики Верховного Суда Российской Федерации за второй квартал 2008 года утв. Постановлением Президиума Верховного Суда РФ от 17.09.2008).

Аналогичный вывод вполне можно сделать и в случае предоставления земельных участков для индивидуального гаражного строительства.

При этом основанием для отказа администрации города (района) в просьбе о предоставлении участка для размещения на нем гаража могут быть лишь обстоятельства, бесспорно и безусловно свидетельствующие о невозможности выделения инвалиду запрашиваемого им земельного участка.

Кроме того, необходимо обратить внимание, что согласно п. 1 ч. 17 ст. 51 Градостроительного кодекса Российской Федерации выдача разрешения на строительство не требуется в случае строительства гаража на земельном участке, предоставленном физическому лицу для целей, не связанных с осуществлением предпринимательской деятельности, или строительства на земельном участке, предоставленном для ведения садоводства, дачного хозяйства.

«Существуют ли льготы для инвалидов при обязательном страховании автовладельцев?»

Федеральный закон РФ от 25.04.2002 № 40-ФЗ «Об обязательном страховании гражданской ответственности владельцев транспортных средств» льгот и скидок на обязательное страхование автотранспорта не предусматривает.

Однако инвалидам, может быть выплачена компенсация в размере 50% от уплаченной ими страховой премии по договору обязательного страхования. Данная компенсация предоставляется при условии использования транспортного средства лицом, имеющим на нее право, и еще не более чем одним водителем.

Российская Федерация передает органам государственной власти субъектов РФ полномочия по выплате инвалидам компенсации страховых премий по договору обязательного страхования.

«Можно ли инвалиду отказать от ремонта по ОСАГО и взять эквивалент деньгами?»

В законопроекте строго определены случаи, когда автомобилист может отказаться от ремонта и предпочесть ему денежный эквивалент.

Сделать это можно, если машина восстановлению не подлежит, или стоимость её ремонта превышает лимит выплат по европротоколу (50 тысяч рублей) или ОСАГО (400 тысяч), а доплачивать владелец не готов.

Еще одна причина – повреждение в ДТП не машины, а другого имущества. Согласно последней версии, страховая должна будет выплачивать деньги, если водитель погиб в ДТП или получил травмы тяжёлые или средней степени тяжести. Также требовать выплаты денежной компенсации могут инвалиды I и II групп. Но не чаще, чем раз в три года.

Натуральную выплату автомобилист получит также, если возникнут проблемы с СТО. Станции техобслуживания тоже должны отвечать определенным критериям: ремонт не более 30 рабочих дней, расположение не более 50 километров от места аварии или жительства потерпевшего, а также наличие лицензии на ремонт, если машина моложе двух лет.

«Человек с инвалидностью решил получить водительские права. Куда ему обратиться?»

Есть заблуждения, при которых управлять транспортными средствами запрещено. Поэтому прежде всего необходимо обратиться в медицинские учреждения и пройти соответствующую комиссию. Если по результатам медицинского обследования вы получили заключение о возможности управлять автотранспортным средством, то можно делать следующий шаг и обратиться в школу по обучению вождению. «У некоторых водителей с ограниченными возможностями может возникнуть необходимость в переоборудовании транспортного средства, например, в установке устройства ручного управления. Куда ему обратиться?»

Оформление документов на ручное управление автомобилем проходит в ГИБДД. Нужно обратиться в местное отделение с заявлением об установке ручного управления на автомобиль. Помимо основных документов в ГИБДД могут попросить заключение о возможности внесения изменений в конструкцию ТС. Это заключение выдают инвалиды бесплатно. Само же переоборудование транспортного средства производится в автосервисе.

Салон-магазин технических средств реабилитации ТОО ВОИ оказывает содействие по подбору, приобретению и установке различных устройств ручного управления в зависимости от индивидуальных особенностей инвалида и марки автомобиля. Для выполнения работ по установке устройства ручного управления у областной организации ВОИ имеется лицензия и производственные площади. Так что с получением водительских прав и установкой в автомобиле ручного управления у инвалидов нет никаких проблем.

«Имеет ли семья с инвалидом с детства (ребенком-инвалидом) право на получение легкового автомобиля бесплатно или на льготных условиях?»

К сожалению, нет - в связи с отменой ст.30 «Транспортное обслуживание инвалидов» в № 181-ФЗ «О социальной защите инвалидов в РФ» (в 2004 году).

«Почему нельзя от ФСС получить вертिकाлизатор или подъемник?»

Данные ТСР не включены в федеральный перечень. ОТС, выполняющие реабилитационных мероприятий, технических средств реабилитации и услуг, предоставляемых инвалиду, поэтому законных оснований для внесения этих ТСР в ИПР за счет средств федерального бюджета не имеется.

«Имеет ли ребенок-инвалид льготы при поступлении в ВУЗ?»

Да. Согласно статье 11, п.3 Федерального Закона «О ВЫСШЕМ И ПОСЛЕВУЗОВСКОМ ПРОФЕССИОНАЛЬНОМ ОБРАЗОВАНИИ» (в ред. Федерального закона от 09.02.2007 № 17-ФЗ): Вне конкурса при условии успешно прохождения вступительных испытаний в государственные и муниципальные высшие учебные заведения принимаются:

- дети-сироты и дети, оставшиеся без попечения родителей, а также лица в возрасте до 23 лет из числа детей-сирот и детей, оставшихся без попечения родителей;
- дети-инвалиды, инвалиды I и II групп, которым согласно заключению федерального учреждения медико-социальной экспертизы не показано дальнейшее обучение в соответствующих высших учебных заведениях;
- граждане в возрасте до 20 лет, имеющие только одного родителя - инвалида I группы, если среднедушевой доход семьи ниже величины прожиточного минимума, установленного в соответствующем субъекте Российской Федерации»

«Как рассчитать налоговый вычет на лечение?»

Главными критериями при расчете вычета являются сумма, затраченная на лечение или приобретенные лекарства, и размер подоходного налога — 13%, при этом сумма возврата не будет превышать размера последнего. Если же затрат на лечение было несколько, то гражданину предоставляется возможность самому выбрать о каких из них ему представить данные в налоговую службу, лишь бы общая сумма этих затрат не была выше 120 тысяч рублей.

Если ваше лечение является недорогостоящим, т.е. затраченная сумма составляет менее 120 тысяч рублей, то при выплате социального вычета будет установлен предел, размер которого составляет 15 тыс. 600 руб. Этот предел устанавливается из расчета 13% от 120 тысяч рублей. Если же ваше лечение являлось дорогостоящим, то ограничений на размер вычета не устанавливается. В этом случае 13% берется от той суммы, которая была затрачена на лечение. Помните, что законодательные власти субъектов могут устанавливать свой размер вычета, но размеры его должны соответствовать установленным размерам НК РФ.

«Почему каждый месяц сумма ежемесячной денежной компенсации на оплату жилищно-коммунальных услуг разная?»

У граждан, имеющих приборы учета потребляемых услуг (счетчики на электроэнергию, холодное и горячее водоснабжение), сумма компенсации будет меняться в зависимости от фактических объемов

потребляемых услуг в каждом месяце. Ежемесячно производится расчет компенсации по факту прошлого месяца и перерасчет ранее выплаченной компенсации по реальному факту на основании данных поставщиков коммунальных услуг о фактических ежемесячных объемах потребленных услуг.

«Зависит ли размер ежемесячной денежной компенсации на оплату жилищно-коммунальных услуг от того, приватизирована квартира или нет?»

Да, зависит для граждан категории "инвалиды" и "семьи, имеющие детей-инвалидов". Для этих категорий граждан расчет компенсации в соответствии с Федеральным законом от 24.11.1995 года № 181-ФЗ "О социальной защите инвалидов в Российской Федерации" осуществляется в связи с расходами:

— по оплате жилых помещений, если они находятся в домах государственного или муниципального жилищного фонда; — по оплате коммунальных услуг — независимо от вида жилищного фонда. Поэтому инвалидам и семьям, имеющим детей-инвалидов, проживающим в приватизированных квартирах, не начисляется компенсация на оплату жилищных услуг (содержание и ремонт жилого помещения, вывоз твердых и жидких бытовых отходов, лифт и другие услуги, относящиеся к структуре платы за жилое помещение).

«Увеличится ли размер ежемесячной денежной компенсации на оплату жилищно-коммунальных услуг, если будут увеличены тарифы на жилищно-коммунальные услуги?»

Да, сумма ежемесячной денежной компенсации на оплату жилищно-коммунальных услуг будет увеличена, так как расчет компенсации на оплату жилищно-коммунальных услуг производится на основании новых увеличенных тарифов.

«Можу ли я отказаться от соцпакета?»

«В ноябре этого года мне установили инвалидность. В связи с этим я вместе с правами на ежемесячную денежную выплату я получила право и на набор социальных услуг. Я бы хотела отказаться от набора социальных услуг в пользу денег. Когда мне нужно это сделать и с какого времени я буду получать деньги?»

Лицам, которым ежемесячная денежная выплата назначена впервые, набор социальных услуг изначально предоставляется в натуральном виде. Если, как в вашем случае, гражданин желает отказаться от соцпакета в пользу денег, то ему нужно обратиться в органы ПФР с соответствующим заявлением. Заявление об отказе от предоставления

набора социальных услуг в натуральном виде (а также о возобновлении его предоставления) подается до 1 октября каждого года. При этом решение, вынесенное в заявлении, вступает в силу с 1 января года, следующего за годом подачи заявления, и будет действовать до тех пор, пока заявитель не поменяет своего решения. Поскольку ежемесячная денежная выплата была назначена вам уже после 1 октября текущего года и с этого времени вы приобрели право на набор социальных услуг (в натуральном виде), вы будете пользоваться этим правом, пока не захотите отказаться от соцпакета. Для отказа от набора социальных услуг необходимо подать заявление об этом до 1 октября 2017 года, и тогда денежный эквивалент соцпакета вы начнете получать с 1 января 2018 года.

«Может ли несовершеннолетний оформиться по уходу за инвалидом?»

За инвалидом 1 группы с детства ухаживает брат, которому исполнилось 15 лет. Он учится в школе. Хотим оформить компенсацию за уход. Следует ли представлять разрешение одного из родителей и органа опеки?

С июля 2013 года, времени когда вступили в силу изменения в Трудовой кодекс, подростки, получившие общее образование или получающие общее образование и достигшие возраста 15 лет, могут заключать трудовой договор для выполнения легкого труда, не причиняющего вреда их здоровью.

Таким образом, если они обратятся в управление Пенсионного фонда по месту жительства за назначением ежемесячной (компенсационной) выплаты по уходу за кем-либо, кому требуется постоянный посторонний уход, представлять разрешение одного из родителей (опекуна, попечителя) и органа опеки и попечительства не требуется.

«В ИПР можно вписать только то, что есть в федеральном перечне ТСР или другие позиции тоже?»

ИПР носит рекомендательный характер. Это значит, что в раздел «технические средства реабилитации» врач обязан вписать все, что действительно необходимо больному человеку для эффективной реабилитации. В случае включения в ИПР нестандартных позиций, исполнителем может быть сам инвалид либо другие лица и организации независимо от организационно-правовых форм и форм собственности — частные спонсоры, фонды и прочее.

«Можно ли установить пандус для инвалида бесплатно?»

В 2013 году были внесены поправки в Жилищный кодекс РФ,

согласно которым нет необходимости получать согласие 2/3 жильцов на установку пандусов в многоквартирных домах. Чтобы бесплатно установить пандус в подъезде, нужно написать заявление в управляющую компанию. Заявление следует составить на имя начальника организации в 2 экземплярах.

Документ должен содержать:

- просьбу установить пандус в конкретном месте (на лестнице при входе в подъезд или в подъезде);
- модель пандуса (стационарный или откидной).

Отправить заявление можно заказным письмом с уведомлением или вручить лично.

У коммунальной организации есть по закону 30 дней, чтобы рассмотреть заявление и вынести по нему решение. Отказать в установке пандуса могут по причине узких лестничных пролетов – менее 2,5 м. В этом случае возможна установка откидного пандуса.

Если вы не получили согласие на установку пандуса, пишите заявление о нарушении ваших прав конкретным ответственным лицом в надзорные и правоохранительные органы и организации:

- жилищную инспекцию;
- общество по защите прав потребителей;
- прокуратуру района;
- орган местного самоуправления (администрация города, района, муниципальный образований).

Обжаловать действия (бездействия) должностных лиц можно в суде. Если решение суда вас не устраивает, вы можете подать апелляционную жалобу в течение месяца со дня принятия решения суда (ч. 2 ст. 321 ГПК РФ).

Апелляционная жалоба подаётся в городской суд через районный суд, рассматривающий ваше дело и вынесший решение. Если вы пропустили срок на апелляционное обжалование по уважительным причинам, то суд может его восстановить, если обратиться к нему с такой просьбой.

«Предусмотрены ли какие-либо льготы для родителей детей-инвалидов по уплате налога на авто?»

Транспортный налог - региональный, и регулируется как федеральным законодательством (Налоговым кодексом), так и региональным. При установлении налога законом субъекта может

устанавливаться налоговые льготы и основания для их использования налогоплательщиком.

Что касается федерального законодательства, то, п. 2 ст. 358 Налогового кодекса, от налогообложения освобождаются легковые автомобили, специально оборудованные для использования инвалидами, или автомобили с мощностью двигателя до 100 л.с. (до 73,55 кВт), которые получены (приобретены) через органы социальной защиты населения. И не важно, кому данные транспортные средства принадлежат: инвалиду или родителю ребенка-инвалида.

При этом следует отметить, что нормативного определения специального автотранспортных средств, предназначенных для передвижения инвалидов нет, как нет закрытого перечня технических приспособлений для перевозки инвалидов). В связи с чем, внесение любых конструктивных изменений автотранспортного средства, которые позволяют использовать автомобиль инвалидами (например, откидной подьемник, специальное крепление для кресло-коляски и т.п.) и регистрация данных изменений в ПТС, позволяют перевести автомобиль в категорию автомобилей специально оборудованных для использования инвалидами, а следовательно применить федеральные льготы по уплате налогов.

«Я - инвалид I группы, проживаю в приватизированной квартире. Мне пришло извещение из налоговой инспекции, что я должен оплатить налог на имущество. Имею ли я право на льготы по уплате этого налога?»

В соответствии со ст. 407 Налогового кодекса право на налоговую льготу по налогу на имущество имеют инвалиды I и II групп инвалидности. Налоговая льгота предоставляется в размере подлежащей уплате налогоплательщиком суммы налога в отношении объекта налогообложения, находящегося в собственности налогоплательщика и не используемого налогоплательщиком в предпринимательской деятельности.

При определении подлежащей уплате налогоплательщиком суммы налога налоговая льгота предоставляется в отношении одного объекта налогообложения каждого вида по выбору налогоплательщика вне зависимости от количества оснований для применения налоговых льгот.

Лицо, имеющее право на налоговую льготу, представляет заявление о предоставлении льготы и документы, подтверждающие право налогоплательщика на налоговую льготу – справку МСЭ, в налоговый орган по своему выбору.

«Моей дочери 22 года. Она имеет инвалидность. Руки и ноги у нее не

уработником. Несколько лет назад к дочери приходил логопед для занятия дома и студенты - педагоги, которые научили дочь работать на компьютере головой. Дочери нравилась учиться, работать на компьютере, она хотела бы продолжать занятия. Однако, мы не знаем, как организовать обучение дочери. Платно нанять логопеда, педагога или оплатить дистанционное обучение мы не можем. В минсоцзащиты или прокуратуру жаловаться не хочется. Помогите пожалуйста.

10.07.1992 № 3266-1 «Право на образование является одним из основных и неотъемлемых конституционных прав граждан Российской Федерации».

Ваша дочь может учиться работать на компьютере бесплатно при одном из профессиональных лицеев, училищ города, в которых обучают этой специальности. Согласно П. 39 Приказа Минобрнауки России от 14.06.2013 № 464 (ред. от 15.12.2014) "Об утверждении Порядка организации и осуществления образовательной деятельности по основным образовательным программам среднего профессионального образования" (Зарегистрировано в Минюсте России 30.07.2013 № 29200) «содержание среднего профессионального образования и условия организации обучения обучающихся с ограниченными возможностями здоровья в определяются адаптированной образовательной программой, а для инвалидов также в соответствии с индивидуальной программой реабилитации инвалидов».

У Вашей дочери так же есть право на бесплатные занятия с логопедом без возрастных ограничений (Приказ Министерства здравоохранения РФ от 28.12.1998 г. «О специализированной помощи больным при нарушениях речи и других высших психических функций»). Логопед может приходиться к вашей дочери из поликлиники или центра социального обслуживания граждан пожилого возраста и инвалидов. Для реализации права Вашей дочери на получение образования, обучения на работе на компьютере, занятий с логопедом необходимо:

- Внести в индивидуальную программу реабилитации (ИПР) услуги логопеда и обучение компьютерной грамотности с указанием исполнителей: поликлиника по месту жительства, Департамент образования субъекта РФ, центр социального обслуживания инвалидов граждан пожилого возраста и инвалидов.
- Написать заявление главному врачу поликлиники по месту жительства об организации занятий с логопедом на дому. Можно одновременно указать, что Вашей дочери также необходим массаж.
- Написать заявление в департамент образования субъекта РФ об

организации занятий по компьютерной грамотности для Вашей дочери.

- Написать заявление в учреждение социального обслуживания: центры социального обслуживания граждан пожилого возраста и инвалидов об организации занятий с логопедом и обучении компьютерной грамотности. Все заявления необходимо составлять в 2-х экземплярах, один экземпляр отдается в канцелярию учреждения, а на втором экземпляре (который остается у заявителя) делается отметка о принятии. Указанная отметка является доказательством обращения.

С 1 сентября 2013 года вступил в силу Федеральный закон от 29.12.2012 № 273-ФЗ «Об образовании в Российской Федерации». 79 статья указанного Федерального закона, который регламентирует получения образования лицами с ограниченными возможностями здоровья. Профессиональное обучение и профессиональное образование обучающихся с ограниченными возможностями здоровья осуществляется на основе образовательных программ, адаптированных при необходимости для обучения указанных обучающихся (часть 8 ст. 79) и в свою очередь, закон обязывает органы государственной власти субъектов Российской Федерации обеспечивать получение профессионального обучения обучающимися с ограниченными возможностями здоровья (с различными формами умственной отсталости), не имеющими основного общего или среднего общего образования (часть 9 ст. 79).

Законом так же предусмотрено получение образования дистанционно (Часть 11 статьи 79 Федерального закона от 29 декабря 2012 г. № 273-ФЗ "Об образовании в Российской Федерации").

В связи с чем, рекомендуем обратиться в региональный орган образования, с заявлением об обеспечении ребенка образовательными услугами.

В соответствии с п. 44. «при получении среднего профессионального образования обучающимся с ограниченными возможностями здоровья предоставляются бесплатно специальные учебники и учебные пособия, иная учебная литература, а также услуги сурдопереводчиков и тифлосурдопереводчиков. С учетом особых потребностей обучающихся с ограниченными возможностями здоровья образовательной организацией обеспечивается предоставление учебных, лекционных материалов в электронном виде.

«В индивидуальной программе реабилитации (ИПР) моего ребенка написано, что он может посещать школу. Но в школе говорят, что его не могут принять в школу, так как в школе за ним смотреть не кому. Заставляют меня принести справку от врача на домашнее обучение.»

Прежде всего, следует сказать, что выбрать для своего ребенка форму получения образования - это право родителей, а администрация школы не вправе от родителя менять форму получения образования, переводить ребенка на домашнее обучение и требовать предоставления соответствующих справок.

Согласно статье 79 Федерального закона «Об образовании в РФ» от 29.12.2012г. № 273-ФЗ, содержание образования и условия организации обучения и воспитания обучающихся с ограниченными возможностями здоровья определяются адаптированной образовательной программой, а для инвалидов также в соответствии с индивидуальной программой реабилитации инвалида. Образование обучающихся с ограниченными возможностями здоровья может быть организовано как совместно с другими обучающимися, так и в отдельных классах, группах или в отдельных организациях, осуществляющих образовательную деятельность. Государство поддерживает получение инвалидами образования и гарантирует создание необходимых условий для его получения.

Органы, осуществляющие управление в сфере образования, и образовательные организации совместно с органами социальной защиты населения и органами здравоохранения обеспечивают получение инвалидами общедоступного и бесплатного дошкольного, начального общего, основного общего, среднего общего образования и среднего профессионального образования, а также бесплатного высшего образования.

Если в ИПР не указано, что ребенок должен учиться на домашнем обучении, школа обязана исполнять ИПР и принять ребенка. Если требования о переводе ребенка на домашнее обучение исходят от учителя или завуча, то рекомендуем Вам написать заявление на имя директора школы, где указать, что учитель (завуч) незаконно требуют перевести ребенка на домашнее обучение. Приложить ксерокопию ИПР, в которой записано, что ребенку рекомендовано обучение в классе. Если же заявление на имя директора не дало результата, либо требования о переводе исходит от администрации, в том числе и от директора, тогда рекомендуем вам обратиться в управление образования города или в прокуратуру.

Федеральный закон «Об образовании в РФ» предусматривает

предоставление услуг ассистента (помощника), оказывающего образовательным обучающимся необходимую техническую помощь, проведение групповых и индивидуальных коррекционных занятий, обеспечение доступа в здания организаций, осуществляющих образовательную деятельность, и другие условия, без которых невозможно или затруднено освоение образовательных программ обучающимися с ограниченными возможностями здоровья.

Если ребенку действительно нужна такая помощь, то следует переговорить с директором школы об организации услуг ассистента. Ассистентом в школе может быть и родитель ребенка, либо иной доброволец.

Если же вы сами хотите, чтобы Ваш ребенок обучался на дому, то основанием для организации обучения детей-инвалидов на дому являются обращение в письменной форме родителей (законных представителей) и заключение медицинской организации, выданное в порядке и на условиях, которые определяются федеральным органом исполнительной власти, осуществляющим выработку и реализацию государственной политики и нормативное правовое регулирование в сфере здравоохранения. Перечень заболеваний, наличие которых дает право на обучение по основным общеобразовательным программам на дому, утверждается уполномоченным Правительством Российской Федерации федеральным органом исполнительной власти (ст. 19 Федерального закон от 24.11.1995 № 181-ФЗ (ред. от 02.07.2013) "О социальной защите инвалидов в Российской Федерации")

«Мой ребенок с ограниченными возможностями здоровья, с инвалидностью, обучается в 1 классе. Может ли он бесплатно питаться и обедать в школе?»

Согласно п. 7 ст. 79 ФЗ от 29.12.2012 N 273-ФЗ (ред. от 23.07.2013) «Об образовании в Российской Федерации» обучающиеся с ограниченными возможностями здоровья, проживающие в организации, осуществляющей образовательную деятельность, находятся на полном государственном обеспечении и обеспечиваются питанием, одеждой, обувью, мягким и жестким инвентарем. Иные обучающиеся с ограниченными возможностями здоровья обеспечиваются бесплатным двухразовым питанием.

Таким образом, для обеспечения бесплатного питания вашего ребенка, рекомендуем Вам написать заявление директору школы. **«Я являюсь инвалидом 2 группы. Воспитываю одна двоих детей. Старшему ребенку - инвалиду исполнилось 18 лет, он недееспособен. Я**

обратилась в органы опеки и попечительства для оформления опеки, но мне отказывают в оформлении, ссылаясь, что у меня инвалидность и что по перечню заболеваний, утвержденным постановлением правительства, я не подхожу. Мне сказали, что если в течение месяца не найдется другая кандидатура, то ребенка отправят в интернат. Но у меня никого нет. Кто мог бы оформить опеку над ребенком, чтобы ребенок жил со мной в семье.»

Постановлением Правительства РФ от 14.02.2013 N 117 утвержден перечень заболеваний, при наличии которых лицо не может усыновить (удочерить) ребенка, принять его под опеку (попечительство), взять в приемную или патронатную семью.

- К таким заболеваниям относятся:
1. Туберкулез органов дыхания у лиц, относящихся к I и II группам диспансерного наблюдения.
 2. Инфекционные заболевания до прекращения диспансерного наблюдения в связи со стойкой ремиссией.
 3. Злокачественные новообразования любой локализации III и IV стадий, а также злокачественные новообразования любой локализации I и II стадий до проведения радикального лечения.
 4. Психические расстройства и расстройства поведения до прекращения диспансерного наблюдения.
 5. Наркомания, токсикомания, алкоголизм.
 6. Заболевания и травмы, приведшие к инвалидности I группы.
- Необходимо требовать письменного отказа от органов опеки и попечительства и обжаловать его в суде.

«Бывают ли льготы набором?»

Интересно отметить тот факт, что льготы детям, чьи родители инвалиды, тоже существуют, хотя и в гораздо меньшем количестве. Например, детям, родители которых являются инвалидами первой и второй групп, полагается скидка в размере до 100% на оплату детского дошкольного учреждения. А подросткам, получающим высшее или среднее специальное образование в учебных заведениях контрактной формы обучения предоставляется льгота в размере 40% оплаты. Один раз в год дети родителей-инвалидов также могут претендовать на льготную оздоровительную путевку.

В заключение хочется отметить важный момент. Многие люди не различают понятия «ребенок-инвалид» и «инвалид с детства», что приводит к различным недоразумениям. После достижения 18-летнего возраста ребенок-инвалид теряет свой статус и становится просто

«молодым инвалидом». При прохождении медкомиссии для определения группы инвалидности будет записана причина - «Инвалид с детства», так как заболевание, приведшее к таким последствиям, возникло еще до наступления совершеннолетия. Так что льготы родителям ребенка - инвалида детства (а для своих родных мы всегда дети) уже не так обширны, как те, что полагались до совершеннолетия.

«Моему ребенку три года, месяц назад его признали инвалидом. Он нуждается в помощи логопеда. Я обратилась в поликлинику по месту жительства, но нам было отказано в оказании логопедической помощи. Заведующая поликлиники сказала, что законом предусмотрено оказание логопедической помощи только детям с пяти лет. Законно поступает заведующая поликлиники? Существует ли такой закон?»

Закон о содержании возрастные ограничения в оказании логопедической помощи - нет! Логопедическая помощь больным с нарушениями речи осуществляется на основании приказа Министерства здравоохранения РФ от 28.12.1998г. № 389 «О специализированной помощи больным при нарушениях речи и других высших психических функций». Согласно данному приказу логопедический кабинет территориальной поликлиники обеспечивает консультативно-диагностическую, коррекционно-восстановительную, психологическую и социальную помощь больным с нарушениями речи и других высших психических функций. Возрастных ограничений при оказании логопедической помощи не установлено.

Поэтому действия заведующей поликлиники не законны.

Для того, чтобы защитить права Вашего ребенка необходимо написать заявление в двух экземплярах на имя заведующей поликлиники, следующего содержания: «Прошу предоставить моей дочери (сыну), ФИО, дата рождения, услуги логопеда. Ответ прошу дать в письменном виде по адресу (указать свой домашний адрес)». Заявление визируете в приемной у заведующей (или регистратуре), и один образец (завизированный) оставляете у себя.

В случае отказа в оказании логопедической помощи необходимо обратиться в управление здравоохранения города (муниципального образования).

«Мой ребенок 2-летнего возраста заболел, и нас госпитализировали в больницу, где сыну предоставили бесплатное питание и койкоместо, а для меня выделили стул. По-видимому, родитель не имеет право на

нахождении с ребенком в больнице?»

В ст. 51. п.3 Права семьи в сфере охраны здоровья Федерального закона от 21.11.2011 N 323-ФЗ «ОСНОВАХ ОХРАНЫ ЗДОРОВЬЯ ГРАЖДАН РФ» говорится: **Одному из родителей, иному члену семьи или иному законному представителю предоставляется право на бесплатное совместное нахождение с ребенком в медицинской организации при оказании ему медицинской помощи в стационарных условиях в течение всего периода лечения независимо от возраста ребенка. При совместном нахождении в медицинской организации в стационарных условиях с ребенком до достижения им возраста четырех лет, а с ребенком старше данного возраста - при наличии медицинских показаний плата за создание условий пребывания в стационарных условиях, в том числе за предоставление спального места и питания, с указанных лиц не взимается.**

В соответствии с Письмом Министерства здравоохранения Российской Федерации от 9 июля 2014 г. N 15-1/2603-07 право одного из родителей, иного члена семьи или иного законного представителя на бесплатное совместное нахождение с ребенком в медицинской организации при оказании ему медицинской помощи в стационарных условиях в течение всего периода лечения независимо от возраста ребенка распространяется и на отделения анестезиологии-реанимации.

«Можно ли получить медицинскую помощь по полису ОМС в другом регионе?»

В соответствии со статьей 45 Закона от 29 ноября 2010 года № 326-ФЗ РФ «Об обязательном медицинском страховании в Российской Федерации» полис обязательного медицинского страхования является документом, удостоверяющим право застрахованного лица на бесплатное оказание медицинской помощи на всей территории Российской Федерации в объеме, предусмотренном базовой программой обязательного медицинского страхования. В случае отказа в предоставлении медицинской помощи в установленном порядке по полису ОМС, выданном в другом субъекте РФ, следует обратиться в Территориальный фонд ОМС того субъекта, в котором отказано в оказании медицинской помощи, или в страховую медицинскую организацию, в которой Вы застрахованы в качестве застрахованного лица.

«Как быть, если медицинская организация не может провести пациенту необходимую обследование или отпустит врача

В этом случае лечащий врач, назначивший пациенту обследование или консультацию специалиста по медицинским показаниям, если она

входит в Территориальную программу обязательного медицинского страхования, обязан оформить направление в другое медицинское учреждение, работающее в системе ОМС. Там бесплатно в плановом порядке будет проведена требуемая консультация. В случае затруднения с предоставлением консультации необходимо обратиться к заведующему отделением, главному врачу поликлиники или его заместителю, а также в страховую медицинскую организацию, выдавшую Вам полис ОМС.

«Каковы сроки ожидания медицинской помощи, оказываемой в плановой форме, в том числе сроки ожидания оказания медицинской помощи в стационарных условиях, проведения отдельных диагностических обследований и консультаций врачей-специалистов?»

Сроки ожидания оказания первичной медико-санитарной помощи в неотложной форме не должны превышать 2 часов с момента обращения пациента в медицинскую организацию;

Сроки ожидания оказания специализированной (за исключением высокотехнологичной) медицинской помощи не должны превышать 30 календарных дней со дня выдачи лечащим врачом направления на госпитализацию;

Сроки ожидания приема врачами-терапевтами участковыми, врачами общей практики (семейными врачами), врачами-педиатрами участковыми не должны превышать 24 часов с момента обращения пациента в медицинскую организацию;

Сроки проведения консультаций врачей-специалистов не должны превышать 14 календарных дней со дня обращения пациента в медицинскую организацию;

Сроки проведения диагностических инструментальных (рентгенографические исследования, включая маммографию, лабораторная диагностика, ультразвуковые исследования) и лабораторных исследований при оказании первичной медико-санитарной помощи не должны превышать 14 календарных дней со дня назначения;

Сроки проведения компьютерной томографии (включая магнитно-резонансную томографию) и ангиографии при оказании первичной медико-санитарной помощи не должны превышать 30 календарных дней со дня назначения.

Время доезда до пациента бригад скорой медицинской помощи при оказании скорой медицинской помощи в экстренной форме не должно превышать 20 минут с момента ее вызова. В территориальных программах время доезда бригад скорой медицинской помощи может быть

обоснованно скорректировано с учетом транспортной доступности, плотности населения, а также климатических и географических особенностей регионов. В медицинских организациях, оказывающих специализированную медицинскую помощь в стационарных условиях, ведется лист ожидания специализированной медицинской помощи, оказываемой в плановой форме, и осуществляется информирование граждан в доступной форме, в том числе с использованием информационно-телекоммуникационной сети "Интернет", о сроках ожидания оказания специализированной медицинской помощи с учетом требований законодательства Российской Федерации о персональных данных.

«Как получить направление на стационарное лечение?»
Направление на госпитализацию выдает лечащий врач при наличии показаний.

«Как получить направление на МРТ, КТ?»
Медицинские показания для проведения МРТ, КТ исследований устанавливаются лечащим врачом. Отбор и направление для проведения исследования осуществляется рабочей комиссией медицинской организации в течение не более 2 рабочих дней.

«Как можно компенсировать денежные затраты за лекарства, приобретенные во время стационарного лечения?»

Компенсировать затраченные личные средства возможно при условии, если лекарственный препарат входит в перечень жизненно необходимых и важнейших лекарственных средств и если данный препарат регламентирован стандартом/клиническим протоколом при лечении данного заболевания. Если вы приобрели лекарственные средства в период лечения в стационаре, необходимо сохранить чеки (или же другие платежные документы, подтверждающие оплату), чтобы потом обратиться в страховую медицинскую компанию, которая выдала Вам полис ОМС с заявлением о рассмотрении вопроса о законности взимания денег.

«Как можно компенсировать затраты за исследования во время стационарного лечения?»

Компенсировать затраченные личные средства возможно при условии, если этот метод исследования входит в стандарт/клинический протокол обследования и лечения по Вашему заболеванию. Если вы уже заплатили за медицинские услуги, необходимо сохранить чеки (или же другие платежные документы, подтверждающие оплату), чтобы потом обратиться в страховую медицинскую компанию с заявлением о рассмотрении вопроса о законности взимания денег.

«Как получить направление на лечение в центр восточной медицины? Отделенческую (железнодорожную) больницу?»

Медицинские показания для направления на госпитализацию устанавливаются лечащим врачом, и выдает направление лечащий врач.

«Протезирование зубов для инвалидов платное?»

Протезирование зубов проводится на платной основе, т.к. не включено в базовую программу ОМС.

«Могу ли я прикрепиться к другому ЛПУ не по месту жительства?»

Да, можете в соответствии с Федеральным законом от 21.11.2011г. № 323-ФЗ «Об основах охраны здоровья граждан РФ» для получения амбулаторно-поликлинической помощи гражданин выбирает медицинскую организацию, в том числе по территориально-участковому принципу, не чаще чем 1 раз в год (за исключением случаев изменения места жительства или места пребывания гражданина). При согласии руководителя Вас прикрепят, при несогласии уведомят в письменном виде.

«Можно ли поменять лечащего врача?»

Да, можете в соответствии с Федеральным законом от 21.11.2011г. № 323-ФЗ «Об основах охраны здоровья граждан РФ» застрахованные лица имеют право не чаще чем 1 раз в год (за исключением случаев замены медицинской организацией) выбрать врача-терапевта, врача-терапевта участкового, врача-педиатра, врача-педиатра участкового, врача общей практики (семейного врача) или фельдшера путем подачи заявления лично или через своего представителя на имя руководителя медицинской организации (при согласии врача).

«Как можно получить квоту на высокотехнологичную помощь?»

Медицинские показания к оказанию высокотехнологичной медицинской помощи определяет лечащий врач медицинской организации, в которой пациент проходит диагностику и лечение. Наличие медицинских показаний к оказанию высокотехнологичной медицинской помощи подтверждается решением врачебной комиссии по отбору пациентов для направления пациентов на высокотехнологичную медицинскую помощь. Вам необходимо обратиться к Вашему лечащему врачу.

«Медицинская организация предлагает оплатить обследование или лечение, назначенное лечащим врачом. Правомерно ли это?»

Если медицинская организация предлагает вам оплатить услуги, вам необходимо обратиться в страховую компанию, выдавшую полис ОМС (телефон указан на полисе ОМС) и удостоверить, что данная услуга действительно может быть оказана только на платной основе. Если вы уже

заплатили за медицинские услуги, необходимо сохранить чеки (или же другие платёжные документы, подтверждающие оплату), чтобы потом обратиться в страховую компанию с заявлением о рассмотрении вопроса о законности взимания денег. В каждом случае, когда предлагают оплатить медицинские услуги, необходимо в первую очередь получить консультацию по данному вопросу в страховой медицинской организации, выдавшей страховую полис ОМС.

«К кому можно обратиться за помощью, если лечащий врач районной поликлиники отказывается направить пациента, застрахованного по ОМС, на консультацию и диагностику в специализированное медицинское учреждение города?»

Обратиться необходимо в страховую медицинскую организацию, застраховавшую вас по обязательному медицинскому страхованию. Можно обратиться к главному врачу поликлиники, заместителю главного врача по лечебной работе, к заведующему отделением. **«Может ли СМО возместить расходы, затраченные на лекарственные средства, рекомендованные врачом коммерческой клиники?»**

Нет, нельзя, если оказано амбулаторно-поликлиническая медицинская помощь. Согласно программе государственных гарантий бесплатного оказания гражданам медицинской помощи на 2017 год и на плановый период 2018-2019 гг., утверждённой Постановлением Правительства от 19.12.2016г. № 1403 при получении амбулаторно-поликлинической медицинской помощи лекарственные препараты приобретаются за счёт личных средств. Можно, если медицинская помощь оказана в условиях дневного стационара, но при этом коммерческая медицинская клиника должна быть включена в реестр медицинских организаций, участвующих в реализации территориальной программы обязательного медицинского страхования. Для этого необходимо обратиться в страховую медицинскую организацию, застраховавшую вас. **«Мне будет оказана медицинская помощь с полисом ОМС, если я напишу обращение в медицинскую организацию в другом городе?»**

Да, на всей территории Российской Федерации в объеме, установленном базовой программой обязательного медицинского страхования. Полис действует на всей территории Российской Федерации. Для получения медицинской помощи в плановом порядке **«В поликлинике не выписывают рецепты на необходимые лекарственные препараты, хотя я отношусь к категории граждан, имеющих право на льготное лекарственное обеспечение.»**

По вопросам лекарственного обеспечения категорий граждан, имеющих право на получение государственной социальной помощи в виде набора социальных услуг, необходимо обратиться в Министерство здравоохранения Республики Бурятия, отдел медицинской помощи взрослому населению тел. 21-32-21, отдел медицинской помощи детям и родвопомощению. тел 21-40-90.

«Как можно раньше пройти УЗИ исследование, если в поликлинике назначили исследование со сроком ожидания 1 месяц?»

Согласно программе государственных гарантий бесплатного оказания гражданам медицинской помощи на 2016 год, утверждённой Постановлением Правительства от 19.12.2015г. № 1382 определен срок проведения/ожидания инструментальных исследований, в том числе УЗИ исследование, который не должен превышать 14 календарных дней со дня назначения. При наличии объективных причин в медицинской организации решением врачебной комиссии Вам могут выдать направление в другую медицинскую организацию, где проводится данное исследование. Кроме этого, для разрешения данного вопроса Вы вправе обратиться в страховую медицинскую организацию, выдавшую Вам полис ОМС.

... и др. В настоящее время в России действует около 100 тысяч семейных предприятий, которые являются основой экономики страны. В последние годы наблюдается тенденция к росту числа семейных предприятий, что связано с развитием малого и среднего бизнеса. Семейные предприятия играют важную роль в создании рабочих мест и развитии экономики страны.

Семейные предприятия имеют ряд преимуществ перед другими формами организации бизнеса. Во-первых, они обеспечивают высокую степень ответственности и вовлеченности сотрудников. Во-вторых, они позволяют избежать конфликтов и споров, связанных с управлением компанией. В-третьих, семейные предприятия имеют более высокие показатели эффективности и прибыльности. Однако, семейные предприятия также имеют ряд недостатков, таких как ограниченность ресурсов и отсутствие профессионального менеджмента.

Важным аспектом развития семейных предприятий является обеспечение преемственности поколений. Для этого необходимо разработать четкие правила передачи власти и управления компанией. Также важно обеспечить обучение и подготовку будущих наследников. Кроме того, необходимо обеспечить защиту интересов семьи и компании в случае возникновения конфликтов. Для этого можно использовать различные юридические инструменты, такие как доверенности, завещания и т.д.

Семейные предприятия играют важную роль в развитии экономики страны. Они обеспечивают создание рабочих мест и развитие малого и среднего бизнеса. Однако, для успешного развития семейных предприятий необходимо обеспечить преемственность поколений и защиту интересов семьи и компании. Для этого можно использовать различные юридические инструменты, такие как доверенности, завещания и т.д.

«Ваше право» - Права, льготы и обязанности инвалида и семьи, воспитывающей ребенка-инвалида» / Шитикова Е.Е., Шитиков В.В.
Сборник «Ваше право» распространяется БЕСПЛАТНО.



ФОНД
ПРЕЗИДЕНТСКИХ
ГРАНТОВ




НАУДАМ
РЕГИОНАЛЬНАЯ ОБЩЕСТВЕННАЯ ОРГАНИЗАЦИЯ ГОРДИТЕЛЕЙ РЕТЕННИКАМИРОВ

Ваше право

**Права, льготы и обязанности
инвалида и семьи, воспитывающей
ребёнка-инвалида.**

г. Улан-Удэ
2017 год



ФОНД
ПРЕЗИДЕНТСКИХ
ГРАНТОВ



РЕГИОНАЛЬНАЯ ОБЩЕСТВЕННАЯ ОРГАНИЗАЦИЯ ПОДДЕРЖКИ РЕБЕНОК-ИНВАЛИДА

НАÛДАМ

Ваше право

Права, льготы и обязанности
инвалида и семьи, воспитывающей
ребёнка-инвалида.

г. Улан-Удэ
2017 год

Над книгой работали : Шитикова Елена Евгеньевна

Шитиков Виталий Владимирович

«Ваше право» - Права, льготы и обязанности инвалидов и семьи, воспитывающей ребенка-инвалида» /Шитикова Е.Е., Шитиков В.В.

Сборник издан Региональной общественной организацией родителей детей-инвалидов «Найдал» в рамках проекта «Инфотека» получившего государственную поддержку, в качестве гранта в соответствии с распоряжением Президента Российской Федерации от 03.04.2017 № 93-рп.

В данном сборнике содержится краткая информация о правах и льготах детей-инвалидов и их родителей (либо законных представителей) действующих на территории Республики Бурятия и территории Российской Федерации в целом.

Авторы сборника выражают особую благодарность ВООО АРДИ «СВЕТ» за совместную работу и консультативную помощь в создании данного издания.

Сборник «Ваше право» распространяется **БЕСПЛАТНО**.

В сборнике использованы материалы с сайтов ВООО АРДИ «СВЕТ», «Справочно-правовые системы Консультант Плюс», Сайт для людей с ограниченными возможностями здоровья «Дверь в мир».

На федеральном уровне льгот, которыми могут воспользоваться инвалиды, осталось не так и много. Но о них полезно знать потому, что практически все "бонусы" от государства можно получить, только если за ними сразу обратиться. Действует "заявительный принцип" - не попросишь, значит, не получишь. Так вот - подробнее о гарантиях, предоставляемых государством инвалидам, читайте в законодательстве.

Пенсионный фонд

1. Пособия инвалидам в 2017 году

К пособиям для инвалидов в первую очередь можно отнести социальную пенсию, социальный пакет, ежемесячную выплату. Давайте рассмотрим подробнее данные меры поддержки государства.

Социальная пенсия для инвалидов

Социальная пенсия назначается нетрудоспособным гражданам, постоянно проживающим в Российской Федерации.

Размер пенсионных выплат устанавливается ст. 18 Федерального закона № 166-ФЗ от 15.12.2001 г. «О государственном пенсионном обеспечении в Российской Федерации». Он подлежит индексации не реже 1 раза в год (ежегодно с 1 апреля).

Ежемесячные денежные выплаты для инвалидов

В составе пенсионного обеспечения всем семьям с детьми-инвалидами и инвалидами с детства предоставляется ежемесячная денежная выплата (ЕДВ) и набор социальных услуг (НСУ). Размер ЕДВ будет зависеть от того, полностью или частично семья желает пользоваться НСУ в натуральной форме (или отказывается в его получении в пользу денежной компенсации).

Для каждой группы инвалидности установлен свой размер ежемесячных выплат. Индексация проходит один раз в год 1 апреля, уровень индексации устанавливается правительством.

Набор социальных услуг (НСУ)

На детей-инвалидов и лиц с инвалидностью с детства, получающих ежемесячную денежную выплату, по закону также автоматически предоставляется ежемесячный набор социальных услуг в натуральном виде. Он состоит из трех основных блоков и может выплачиваться в установленном денежном эквиваленте.

Получатель НСУ или его родители (опекуны) могут отказаться от получения соц. услуг в натуральном виде полностью или частично, получая вместо них денежное возмещение в составе ЕДВ. Изменить порядок получения набора услуг можно только с 1 января каждого следующего года при условии, что соответствующее заявление в ПФР подано до 1 октября текущего года.

2. Социальные выплаты по уходу за инвалидами и престарелыми

Пособие по уходу за ребенком-инвалидом неработающему родителю

Если трудоспособный родитель (опекун или иное лицо) ухаживает за ребенком, требующим постоянного присмотра, и не имеет возможности по этой причине работать, он может рассчитывать на специальное ежемесячное пособие. За осуществление ухода на каждого ребенка-инвалида или инвалида с детства I группы предполагается выплата в размере:

- 5500 руб. — если уход осуществляется родителем, усыновителем либо опекуном.
- 1200 руб. — если ухаживает другое лицо.

При II и III группах инвалидности на ребенка после 18 лет это пособие не положено. Ниже приводятся некоторые другие особенности его назначения:

При обращении за выплатой родителям (опекунам) требуется документально доказать, что ребенок нуждается в постоянном уходе; выплата перечисляется вместе с социальной пенсией по инвалидности; пособие положено трудоспособным неработающим гражданам, осуществляющим уход за ребенком-инвалидом, и не выплачивается пенсионерам или получателям пособия по безработице через службу занятости населения (ЦЗН).

В отличие от других выплат Пенсионного фонда, размер этого пособия не подлежит ежегодной индексации. При этом до 2013 года размер выплаты был единым и составлял 1200 руб. Независимо от того, кто осуществляет уход, а сейчас установлена повышенная сумма 5500 руб. для родителей и опекунов.

Для оформления пособия требуется обратиться в ПФР со следующим набором документов:

- удостоверение личности и трудовая книжка лица, осуществляющего уход;
- 2 заявления;

— о назначении пособия от неработающего трудоспособного гражданина, осуществляющего уход за ребенком, с указанием даты его начала;

- — о согласии на осуществление ухода от родителя, опекуна или другого законного представителя ребенка-инвалида или инвалида с детства I группы (не требуется, если уход осуществляется самими указанными лицами);

2 справки на лицо, осуществляющее уход:

- — из ПФ по месту жительства ухаживающего лица о том, что ему не выплачивается пенсия;
- — из службы занятости населения о неполучении им пособия по безработице;

выписка из акта освидетельствования ребенка-инвалида в органах МСЭ (направляется в ПФР самостоятельно по каналам межведомственного взаимодействия).

Преращение компенсационных выплат

Преращение ежемесячной социальной выплаты по уходу за инвалидом осуществляется в связи с наступлением следующих обстоятельств:

- смерти нетрудоспособного гражданина либо лица, установленное осуществившего уход, а равно признание их в установленном порядке умершими или безвестно отсутствующими;
- прекращения осуществления ухода лицом, осуществлявшим уход, на подтвержденного заявлением нетрудоспособного гражданина (законного представителя) и (или) актом обследования органа, осуществляющего выплату пенсии;
- назначения лицу, осуществляющему уход, пенсии независимо от ее вида и размера;
- назначения лицу, осуществляющему уход, пособия по безработице;
- выполнения нетрудоспособным гражданином либо лицом, осуществляющим уход, оплачиваемой работы;
- истечения срока, на который нетрудоспособному гражданину была установлена I группа инвалидности, или истечения срока, на который ребенку-инвалиду в возрасте до 18 лет или инвалиду с детства I группы была установлена категория «ребенок-инвалид» либо I группа инвалидности с детства;
- признания инвалидом с детства I группы; от востановления в работоспособном состоянии ребенка-инвалидом возраста 18 лет, если ему по достижении

- помещения нетрудоспособного гражданина в организацию социального обслуживания, предоставляющую социальные услуги в стационарной форме.

Начисление соц. выплат по уходу за инвалидом прекращается с 1-го числа месяца, следующего за месяцем, в котором наступили правопрекращающие обстоятельства.

Зная о том, какие выплаты положены по уходу за инвалидом, не менее важно иметь представление и об обязанностях лиц, получающих эти компенсации. Законодательство устанавливает обязанность лица, которое осуществляет уход за нетрудоспособным гражданином, извещать орган, осуществляющий выплату пенсии, в течение пяти дней об изменении своей категории, а также о наступлении обстоятельств, которые влекут прекращение ежемесячной компенсационной выплаты. Извещение должно быть предоставлено в орган, осуществляющий выплату пенсии, в письменной форме или в форме электронного документа с использованием информационно-телекоммуникационных сетей общего пользования, включая единый портал государственных и муниципальных услуг.

В случае неисполнения обязанности по извещению органа, осуществляющего выплату пенсии, о наступлении обстоятельств, влекущих прекращение ежемесячной компенсационной выплаты, необоснованно выплаченные суммы подлежат взысканию с ухаживающего лица в судебном порядке на основании статьи 15 Гражданского кодекса РФ («Возмещение убытков») с отнесением на ответчика всех понесенных в связи с рассмотрением дела судебных расходов.

3. Материнский капитал

Как направить материнский капитал на социальную адаптацию и интеграцию в общество детей-инвалидов?

В соответствии с Федеральным законом от 28.11.2015г. № 348-ФЗ "О внесении изменений в Федеральный закон "О дополнительных мерах государственной поддержки семей, имеющих детей" с 1 января 2016 года владельцы сертификата на материнский (семейный) капитал могут направить средства материнского (семейного) капитала на компенсацию расходов на приобретение дополнительных обращений на территории РФ товаров и услуг, которые предназначены для социальной адаптации и интеграции в общество детей-инвалидов в соответствии с индивидуальной

программой реабилитации или абилитации (ИПРА), разработанной с учетом программой реабилитации или абилитации (ИПРА), разработанной с учетом учреждением медико-социальной экспертизы (МСЭ).

Средства можно направить как на родного ребенка-инвалида, так и на усыновленного, в том числе первого, второго, третьего ребенка-детей инвалида или последующих детей-инвалидов в любое время после рождения или усыновления ребенка, с рождением или усыновлением которого возникло право на получение сертификата.

Средства материнского капитала по этому направлению можно использовать в любое время, не дожидаясь 3-летия ребенка, давшего право на сертификат.

Куда обратиться за получением сертификата? Обратиться можно по месту жительства в территориальный орган Пенсионного фонда России по месту жительства (пребывания) или фактического проживания с приложением всех необходимых документов.

Какие инстанции следует пройти до визита в Пенсионный фонд Российской Федерации

- 1) Организация здравоохранения. Родители ребенка-инвалида обращаются в медицинскую организацию для заполнения направления на медико-социальную экспертизу.
- 2) Учреждение медико-социальной экспертизы (МСЭ). Родители ребенка-инвалида обращаются в учреждение МСЭ с заявлением о внесении в ИПРА показаний для обеспечения конкретным товаром или услугой, предназначенным для социальной адаптации и интеграции в общество детей-инвалидов.

В учреждение МСЭ родители ребенка-инвалида представляют свидетельство о рождении (паспорт) ребенка, СНИЛС, справку об инвалидности, ИПРА ребенка-инвалида, имеющей медцинские документы (амбулаторную карту, выписки из медицинских учреждений и др.) и направление на медико-социальную экспертизу установленного образца.

После того, как учреждение МСЭ рассмотрит заявление, проведет обследование и дополнит ИПРА сведениями о рекомендации приобретения необходимого товара или услуги за счет средств материнского капитала, семья может их приобрести, сохраняя все полученные платёжные документы.

Важно отметить, что индивидуальная программа реабилитации

должна быть действительна на день приобретения товаров и услуг. Для этого законодательно утверждён новый раздел в ИПРА с внесением в него товаров и услуги, предназначенных для социальной адаптации и интеграции в общество детей инвалидов, расходы на которые можно компенсировать средствами материнского капитала.

«3) Орган социальной защиты (орган, уполномоченный в сфере социального обслуживания):

Если приобретен товар (не услуга), семья должна обратиться в районное управление социальной защиты (орган, уполномоченный в сфере социального обслуживания) для подтверждения наличия ребенка в семье приобретенного товара. Не позднее 5 дней после обращения уполномоченное лицо этой организации приходит к семье домой и составляет акт проверки в соответствии с утвержденной формой. Затем семья получает акт проверки для представления в ПФР.

На какие товары и услуги можно направить материнский капитал
С полным перечнем товаров и услуг утверждённым распоряжением Правительства Российской Федерации от 30 апреля 2016 г. № 831-р можно ознакомиться на сайте Пенсионного фонда РФ.

Внимание! Средства материнского капитала нельзя направить на медицинские услуги, а также на реабилитационные мероприятия, технические средства реабилитации и услуги, предусмотренные перечнем федеральных перечнем реабилитационных мероприятий, технических средств реабилитации и услуг, предоставляемых инвалиду за счет средств федерального бюджета в соответствии с Федеральным законом от 24 ноября 1995 г. № 181-ФЗ «О социальной защите инвалидов в Российской Федерации».

В какие сроки будут перечислены средства

В случае удовлетворения заявления о распоряжении средствами средства на компенсацию затрат на приобретение товаров и услуг, предназначенных для социальной адаптации и интеграции в общество детей-инвалидов, ПФР перечислит средства на счет владельца сертификата не позднее чем через 2 месяца со дня принятия заявления о распоряжении средствами.

4. Досрочные пенсии родителям детей-инвалидов:

В соответствии со статьей 28 Федерального закона "О трудовых пенсиях" трудовая пенсия по старости назначается ранее достижения

общепризнанного пенсионного возраста одному из родителей (мужчинам в 55, женщинам в 50 лет) инвалидов с детства, воспитавшему их до достижения ими возраста восьми лет. Важное условие - наличие страхового стажа, соответственно, 20 и 15 лет.

А также опекунам инвалидов с детства или лицам, которые являлись опекунами инвалидов с детства и воспитывали их до исполнения им восьми лет.

Минздрав 1. Инвалидность ребёнка. Оформление инвалидности ребёнка.

Признание ребенка инвалидом осуществляется учреждениями государственной службы медико-социальной экспертизы (бюро МСЭ) по месту жительства, где и дается комплексная оценка состояния здоровья и степени ограничения жизнедеятельности.

Условиями признания гражданина инвалидом являются:
Нарушение здоровья со стойким расстройством функций организма, обусловленное заболеваниями, последствиями травм или дефектами; ограничение жизнедеятельности (полная или частичная утрата ребенком способности или возможности осуществлять самообслуживание, самостоятельно передвигаться, ориентироваться, общаться, контролировать свое поведение, обучаться или заниматься трудовой деятельностью); необходимость в мерах социальной защиты, включая реабилитацию.

В зависимости от степени ограничения жизнедеятельности, тяжести заболевания стойким расстройством функций организма, возникшего в результате заболеваний, последствий травм или дефектов, ребенку в возрасте до 18 лет устанавливается категория «ребенок-инвалид», статус которого отличается от взрослых, в отношении детей не устанавливается группа инвалидности! Статус ребенка-инвалида устанавливается до достижения 18 лет или до улучшения состояния здоровья. После совершеннолетия такой ребенок может быть признан инвалидом с детства (1, 2 или 3 группы).

2. Медико-социальная экспертиза

В поликлинике (или психиатрическом диспансере), где наблюдается ребенок, врач соответствующего профиля выдает направление на медико-социальную экспертизу (МСЭ).

нарушением зрения — офтальмолог, с пороком сердца — кардиолог, с неврологическими отклонениями в развитии — невролог, а ребенка, имеющего врожденное генетическое нарушение, — психиатр, а вовсе не генетик. Потому что дети с генетическими отклонениями, как правило, имеют легкую, умеренную или глубокую умственную отсталость, которую констатируют только психиатры. Нормальной жизнедеятельности ребенка мешает именно умственная отсталость, в связи с которой и присваивается инвалидность.

Заранее уточните у лечащего врача, в какие сроки вы должны посетить всех специалистов и сдать ему их заключения.

Заключения специалистов

Получая направление на МСЭ от специалиста соответствующего профиля, обязательно уточните, заключения каких врачей надо получить и какие анализы сдать.

Как правило, детей осматривают:

- отоларинголог (ЛОР);
- офтальмолог (окулист);
- хирург; хирург-ортопед;
- невролог;
- эндокринолог.

Обратите внимание, что у хирурга и хирурга-ортопеда разные специализации: последний занимается лечением опорно-двигательной системы. Поэтому не думайте, что достаточно посетить одного из хирургов. Кроме того, надо сдать общие анализы мочи и крови.

Если помимо основного заболевания у ребенка имеются сопутствующие заболевания, потребуются дополнительные заключения соответствующих специалистов — например, кардиолога, уролога, логопеда, генетика и т.д. В зависимости от заболевания, могут потребоваться и другие обследования — например, ЭКГ, аудиограмма, генетический анализ крови.

После того, как все заключения врачей и анализы будут собраны, вы должны принести их участковому педиатру, который пишет этапный эпикриз — краткую историю развития вашего ребенка от рождения до настоящего момента, в котором указывает все перенесенные заболевания, диагнозы и прививки.

Если диагноз вашего ребенка не общетерапевтического профиля (скажем, заболевание сердца, почек, опорно-двигательной системы,

слабое зрение или слух), а, например, аутизм, синдром Дауна или эпилепсия Вильямса, шизофрения, то заключения врачей вы относите психиатру в этот местный психо-неврологический диспансер (ПНД).

Сроки и очередность

Далее лечащий врач (или психиатр) должен отнести свое заключение на подпись заведующему поликлиническим отделением (или детским отделением ПНД). У него на подпись ваши документы могут находиться от одной до трех недель: у начальства дел много, кроме того, ваш малыш — не единственный, чьи документы надо изучить и подписать. Рассчитывайте, что на обход специалистов может уйти более 1–2

месяцев. Например, далеко не в каждой районной детской поликлинике есть кардиолог, офтальмолог, невролог или хирург-ортопед. Тогда вам придется брать направление и ехать в другую поликлинику.

Когда по телефону будете записываться на прием к специалисту, не слушайте дежурную медсестру, которая скажет вам: «Ближайшая запись к ортопеду — через месяц». Ждать месяц вы не можете — иначе будут сорваны сроки! Просто попросите ее назвать дни и часы приема врача и объясните, что вам надо срочно попасть к нему на прием в рамках освидетельствования инвалидности.

Если перед дверью каждого кабинета вам будут говорить: «Здесь очередь по записи!» Спокойно вызывайте медсестру и объясните ситуацию: «Мы оформляем ребенку инвалидность. Нам необходимо ваше заключение специалиста». В таких случаях чаще всего идут навстречу — и медики, и даже люди, сидящие в очереди к врачу. Во-первых, если вы оформляете ребенку инвалидность не впервые, и розовая справка уже есть у вас на руках, показывайте ее: ребенок-инвалид имеет право на льготное посещение врача вне записи и вне очереди. А тем, кому предстоит впервые оформить инвалидность впервые, стоит запомнить: если вы будете по месяцу ждать очереди к каждому специалисту, вы не соберете необходимые заключения за полгода! Ваша задача — собрать документы быстро. Иначе, например, анализы крови и мочи могут быть просрочены, и что тогда — начинать сначала? Да и на ребенка бесконечное хождение по врачам действует утомительно.

Не забудьте справки для ИПР

Раз уж вы попадаете на осмотр ко всем необходимым вашему чаду специалистам, сразу же просите доктора писать в своем заключении рекомендацию по лечению и получению ребенком дополнительных

средств реабилитации. Эти записи в дальнейшем помогут получить дополнительные льготы. Например, хирург-ортопед может написать, что ортопедическая обувь и стельки вашему ребенку жизненно необходимы. ЛОР может выписать справку на получение слуховых аппаратов.

Обязательно имейте при себе эти справки и заключения специалистов, когда придете на комиссию в МСЭ. При их наличии в индивидуальной программе реабилитации (ИПР) будут сделаны те льготы, соответствующие записи, на основании которых ортопедическая обувь или слуховые аппараты будут выдаваться органами соцзащиты бесплатно.

Характеристика из школы

Если ваш ребенок — ученик, вы должны предоставить лечащему врачу (или психиатру) вместе со всеми заключениями от специалистов еще и характеристику из школы. С ее получением в школе могут возникнуть сложности, особенно если школа коррекционная (для умственно отсталых детей). По закону о тайне психиатрии школа не имеет права выдавать характеристику на ребенка, просто потому что мама попросила. Для этого требуется соответствующий запрос. Поэтому, приходя к врачу (или психиатру), направляющему ребенка на МСЭ, сразу вместе со списком специалистов, которых надо посетить, просите написать и запрос на соответствующий запрос для получения характеристики из школы. Иначе вы будете ходить к своему врачу 10 раз за каждой справкой!

И еще учтите, что у классного руководителя тоже много ответственных дел, методической работы и бумажной волокиты, поэтому не надейтесь, что учитель все бросит и напишет характеристику за день, да еще и подпишет ее у директора и поставит на документ две необходимые печати (круглую и квадратную). На это дело уйдет неделя как минимум.

Запись на комиссию МСЭ

Чтобы пройти МСЭ, необходимо заранее записаться на комиссию. Для этого вам надо лично приехать в бюро МСЭ, предварительно позвонив туда и узнав дни и часы приема.

Если вы оформляете инвалидность ребенку не в первый раз, можете записываться на МСЭ, не дожидаясь окончания срока инвалидности.

Очередное переосвидетельствование можно пройти за 1–2 месяца до окончания действия предыдущего срока.

Можно записаться на комиссию, когда начнете обходить всех врачей-специалистов. К тому моменту, когда вы их посетите, и у вас будут

собраны все необходимые документы, как раз приблизится ваша очередь.

Документы для записи на комиссию МСЭ

Для того, чтобы записаться на комиссию в бюро медико-социальной экспертизы (МСЭ), вы должны будете представить следующие документы:

1. заполненную форму №080/У-06 (то есть заключение главного врача детской поликлиники или детского отделения ПНД);
2. амбулаторную карту из поликлиники;
3. характеристику на ребенка из школы;
4. розовую справку с предыдущей комиссии по установлению инвалидности (если инвалидность оформляется не впервые);
5. паспорт ребенка с пропиской;
6. для детей до 14 лет — свидетельство о рождении ребенка и справку о постоянной (форма 9) или временной регистрации;
7. паспорт одного из родителей или опекуна ребенка, который будет сопровождать его на МСЭ;
8. заявление родителя или опекуна ребенка на присвоение ребенку статуса ребенка-инвалида (заполняется непосредственно в бюро МСЭ).

Изменение даты МСЭ

Если по уважительной причине вам требуется перенести дату МСЭ, то заранее обратитесь с такой просьбой в бюро.

Если состояние ребенка таково, что он не ходит или не может быть доставлен в бюро МСЭ для прохождения комиссии, то медико-социальная экспертиза может состояться и на дому. О прохождении комиссии МСЭ на дому вам необходимо будет получить соответствующее заключение в поликлинике или стационаре, где лечится ваш ребенок.

Что делать, если не устраивает решение медико-социальной экспертизы (МСЭ)? Например ограничение способности к трудовой деятельности, и

группа инвалидности.

В настоящее время в данной области действует Приказ Минтруда России от 29.09.2014 N 664н "О классификациях и критериях, используемых при осуществлении медико-социальной экспертизы граждан федеральными государственными учреждениями медико-социальной экспертизы" (Зарегистрировано в Минюсте России 20.11.2014 N 34792).

Так, способность к трудовой деятельности (как основная категория жизнедеятельности) - способность осуществлять трудовую деятельность в

соответствии с требованиями к содержанию, объему, качеству и условиям выполнения работы делится на:

1 степень - способность к выполнению трудовой деятельности в обычных условиях труда при снижении квалификации, тяжести, напряженности и (или) уменьшении объема работы, неспособность продолжать работу по основной профессии (должности, специальности) при сохранении возможности в обычных условиях труда выполнять трудовую деятельность более низкой квалификации;

2 степень - способность к выполнению трудовой деятельности в специально созданных условиях с использованием вспомогательных технических средств;

3 степень - способность к выполнению элементарной трудовой деятельности со значительной помощью других лиц или невозможность (противопоказанность) ее осуществления в связи с имеющимися значительно выраженными нарушениями функций организма; **способна** (например, для того, чтобы МСЭ установило вторую степень, необходимо ссылаться на то, что трудовая деятельность возможна лишь в специально созданных условиях труда, с использованием специальных технических средств (это могут быть сигнальные лампы на производстве для глухонемого человека) и (или) с помощью других лиц (сурдопереводчик, поводырь для слепого человека). Также можно предоставить на МСЭ справку от работодателя о том, что данное лицо невозможно трудоустроить на работу ввиду отсутствия на производстве специальных технических средств.

Довольно часто имеют место случаи, когда людей не устраивает вынесенное решение относительно степени ограничения способности к трудовой деятельности. Дело в том, что те классификации и критерии, которые используют специалисты БМСЭ невозможно подвести под каждый конкретный случай. Поэтому решение о состоянии здоровья или степени ограничения способности к трудовой деятельности будет зависеть от мнения (порой субъективного) специалистов МСЭ.

Каков же порядок обжалования решений бюро медико-социальной экспертизы?

Ответ на этот вопрос содержится в Постановлении Правительства РФ «О порядке и условиях признания лица инвалидом» от 20 февраля 2006г. № 95 (ред. от 04.09.2012) (раздел 6).

Решение МСЭ можно обжаловать в Главном бюро МСЭ. Для этого необходимо в течение месяца со дня вынесения обжалуемого решения подать заявление в вышестоящее его бюро МСЭ. Бюро, проводившее медико-

социальную экспертизу гражданина, в трехдневный срок со дня получения заявления направляет его со всеми имеющимися документами в Главное бюро МСЭ. Вы можете подать заявление и сразу в Главное бюро МСЭ. В любом случае Главное бюро МСЭ не позднее 1 месяца со дня поступления Вашего заявления проводит медико-социальную экспертизу и на основании полученных результатов выносит соответствующее (новое) решение.

Решение главного бюро МСЭ тоже может быть обжаловано на основании заявления, поданного в Главное бюро, проводившее медико-социальную экспертизу, либо в Федеральное бюро МСЭ.

Федеральное бюро МСЭ не позднее 1 месяца со дня поступления заявления проводит медико-социальную экспертизу и на основании полученных результатов выносит решение. Решения бюро, Главного бюро, Федерального бюро МСЭ могут быть обжалованы в суде. Нужно заметить, что в суд вы можете подать заявление на любом этапе спротестования, не принеся жалобу в вышестоящее бюро.

Для того, чтобы конфликты с органами МСЭ возникли реже, на экспертизу следует идти подготовленным. Мы советуем делать следующим образом: **важно** в обязательном порядке уведомить бюро МСЭ о наличии инвалидом:

а) нарушение здоровья со стойким расстройством функций организма, обусловленное заболеваниями, последствиями травм или дефектами;

б) ограничение жизнедеятельности (полная или частичная утрата гражданскими способностями или возможности осуществлять самообслуживание, самостоятельное передвижение, ориентироваться, общаться, контролировать свое поведение, обучаться или заниматься трудовой деятельностью);

в) необходимость в мерах социальной защиты, включая реабилитацию.

Во-первых, нужно знать, кто направляет на медико-социальную экспертизу. Это делает либо лечебно-профилактическое учреждение (больница, поликлиника), либо пенсионный фонд, либо органы социальной защиты. Также ушодте через департамент занятости населения. Рассмотрим направление на экспертизу из поликлиники. Врач в направлении указывает состояние здоровья гражданина, отражающее степень нарушения функций органов и систем, состояние компенсаторных возможностей организма, а также результаты проведенных

реабилитационных мероприятий.

Именно на этом этапе нужно быть внимательным и проверить, что записано в направлении: степень нарушения функций органов должна соответствовать той степени, которая есть на самом деле. Также врач должен указать, как воздействуют на организм проведенные реабилитационные мероприятия. От того, что запишет врач, будет зависеть дальнейшее решение органов МСЭ.

Поэтому прежде чем обратиться к врачу, мы рекомендуем взять выписку из медицинского учреждения, где вы проходили лечение. В ней должны быть указаны состояние Вашего здоровья и рекомендации о необходимом медицинском лечении, в том числе какие лекарства и какое санитарно-курортное лечение Вам требуется.

К направлению могут быть приложены рекомендации независимых специалистов, оказывающих реабилитационную помощь инвалиду (педагогов, психологов, логопедов и т.д.). Ведь зачастую эксперты МСЭ для формулирования полной реабилитационной программы объективно не обладают полной информацией о лично Ваших потребностях. Вы сами должны быть активны в этом вопросе.

Орган, осуществляющий пенсионное обеспечение, а также орган социальной защиты населения вправе направлять на медико-социальную экспертизу гражданина, имеющего признаки ограничения жизнедеятельности и нуждающегося в социальной защите, при наличии у него медицинских документов, подтверждающих нарушения функций организма вследствие заболеваний, последствий травм или дефектов.

В медицинской карте обязательно должны быть отражены все сведения о болезни, ее протекании, мерах реабилитации. Поэтому, когда вы обратитесь к врачу, не стесняйтесь спросить, что он записал в Вашей медицинской карте. Вы можете обратиться к врачу на некоторые особенности Вашего здоровья и попросить отразить их в карте. Помните, что вы имеете право не согласиться с выводами врача, пойти к другому врачу или потребовать создать комиссию, которая проведет обследование.

При прохождении МСЭ в обязательном порядке ведется протокол, где отражаются все заявления обследуемого гражданина. Не стесняйтесь во время экспертизы произносить фразу «Прошу записать в протокол...». Требуется записать в протокол Ваши замечания о тех или иных особенностях состояния Вашего здоровья, просьбу о приложении к протоколу любых документов (включенная разграниченная специализация, рекомендации независимых медицинских учреждений или врачей) и др. Все это даст

возможность при последующих обращениях в вышестоящую инстанцию или в суд использовать протокол в качестве доказательства.

В проведении медико-социальной экспертизы гражданина по приглашению руководителя бюро (главного бюро, Федерального бюро) могут участвовать с правом совещательного голоса представители государственных внебюджетных фондов, Федеральной службы по труду и занятости, а также специалисты соответствующего профиля (далее - консультанты). Решение о признании гражданина инвалидом либо об отказе в признании его инвалидом принимается простым большинством голосов специалистов, проводивших медико-социальную экспертизу, на основе обсуждения результатов его медико-социальной экспертизы.

Решение объявляется гражданину, проходившему медико-социальную экспертизу (его законному представителю), в присутствии всех специалистов, проводивших медико-социальную экспертизу, которые в случае необходимости дают по нему разъяснения.

По результатам медико-социальной экспертизы гражданина составляется акт, который подписывается руководителем соответствующего бюро (главного бюро, Федерального бюро) и специалистами, принимавшими решение, а затем заверяется печатью.

Заключения консультантов, привлекаемых к проведению медико-социальной экспертизы, перечень документов и основные сведения, послужившие основанием для принятия решения, заносятся в акт медико-социальной экспертизы гражданина или приобщаются к нему.

3. Срок установления инвалидности

Конечно, прочитав все это, вам покажется, что вперед — долгий и трудный путь. Но трудно будет лишь в первый раз. При повторном оформлении инвалидности вы уже будете знать, как поступить рациональнее и преодолеть бюрократические препятствия. Более того, не каждому ребенку необходимо проходить пересвидетельствование инвалидности ежегодно. В некоторых случаях состояние ребенка наблюдают в МСЭ один раз в два года, поскольку состояние здоровья может оставаться стабильным, ухудшиться или улучшиться. А иногда, скажем, в случае врожденных генетических заболеваний (например, синдром Дауна или Вильямса) ребенка наблюдают не более 4 лет, после чего устанавливается инвалидность до 18 лет. В Постановлении Правительства Российской Федерации № 95 «О порядке и условиях признания лица инвалидом» указан список заболеваний, при которых инвалидность устанавливается до достижения ребенком 18 лет или

пожиленно. В отличие от взрослых, в отношении детей не устанавливается группа инвалидности! Статус ребенка-инвалида устанавливается до достижения 18 лет или до улучшения состояния здоровья. После совершеннолетия такой ребенок может быть признан инвалидом с детства (1, 2 или 3 группы).

4. Льготы на лекарства

Законодательством РФ предусмотрена социальная помощь в виде бесплатных медикаментов, положенных определенной группе граждан. Льготы на лекарства предоставляются в рамках федеральной социальной программы «Здоровье».

Согласно законодательству Российской Федерации, федеральные льготы лекарства предоставляются следующим группам граждан:

- Участники боевых действий и инвалиды ВОВ;
- члены семей погибших ветеранов и инвалидов ВОВ;
- лица, пострадавшие вследствие аварии на ЧАЭС;
- ветераны труда;
- лица, имеющие статус инвалида 1-3 группы;
- дети-инвалиды.

Лица, принадлежащие к каждой из этих групп льготников, имеют право на льготные медикаменты.

Льготы на лекарства пенсионерам

Чтобы пенсионерам получить льготные лекарства, обязательно нужно посетить кабинет лечащего специалиста. Льготы предоставляются при наличии таких документов, как пенсионное удостоверение, СНИЛС или ОМС, медицинская карта. Для человека, признанного инвалидом, требуется также предоставление справки, подтверждающей то, что он не подписывал отказа от получения этой социальной помощи.

При посещении кабинета специалиста лечащий доктор обязан выписать пациенту рецепт на получение льготных лекарств. На рецепте всегда указывается срок его действия, обычно это месяц. При отсутствии в аптеке назначенного препарата его могут заменить другим, аналогичным по составу и действию. При необходимости продления лечения, а также в случае потери рецепта, врач должен выписать новый. Лекарство получить сможет любой человек, которому будет передан рецепт, ведь часто больные сами не в состоянии отправиться в аптеку для приобретения медикамента.

Перечень лекарств федеральным льготникам

Перечень лекарств по федеральной льготе представлен в едином варианте для всех групп льготников. Особенность такого списка в том, что в него включены все группы лекарственных препаратов.

Группа препаратов	Наименование
Противовоспалительные медикаменты	Ибупрофен, Кетопрофен, Диклофенак и Парацетамол
Антигистаминные средства	Кетотифен, Клемастин, Хифенадин и Цетиризин
Противосудорожные	Фенобарбитал, Бромокриптин, Циклодол, Клоназепам и Фенитоин
Для нормализации нервной системы	Элпидем, флуфеназин, Фенотропил и Имипрамин
Антибиотики	Кларитромицин, Амксициллин и Цефазолин
Анальгетики	Кодени, Морфин, Наркотин, Папаверин, Ацетилсалициловая кислота, Трамадол
Сердечные препараты	Дигоксин, Амлодипин, Соталол, бисопролол, Верапамил
Лекарства для ЖКТ	Дрогаверин, Омепразол, Панкреатин, Лактулоза, Бисакодил
Для лечения туберкулеза	Пиразинамид, Этамбутол
Противовирусные средства	Ставудин, Арбидол, Интерферон и Римантадин

Кроме выше перечисленных препаратов также есть ряд бесплатных медикаментов, предназначенных для лечения сердца и сосудов, опухолей, ЖКТ, укрепляющие, слабительные препараты, гормональные медикаменты.

ты. Эти списки корректируются с каждым годом, в них вносятся изменения, они расширяются и дополняются.

«Однако есть ряд дорогостоящих лекарств, которые положены в безвозмездном порядке льготникам согласно федеральной программе «Здоровье», но часто возникают трудности в их получении. Прежде всего, это касается опиоидных анальгетиков, без которых сложно обойтись при онкологических заболеваниях – Трамадол, Морфин и Промедол».

Лицам, страдающим некоторыми серьезными заболеваниями, также положены льготы на бесплатные медикаменты, при этом обязательно иметь статус инвалида. Получить препараты имеют право граждане РФ, имеющие такие заболевания, как:

- гемофилия;
- туберкулез;
- миеломейкоз;
- рассеянный склероз;
- муковисцидоз;
- раковые заболевания;
- перенесенная пересадка органов, требующая поддержки организма иммуностимуляторами.

Инвалиды обеспечиваются льготными лекарствами по двум основаниям:

- 1) в рамках набора социальных услуг (согласно Федеральному закону от 17.07.1999 № 178-ФЗ «О государственной социальной помощи»)
- 2) согласно Постановлению Правительства РФ от 30.07.1994 № 890 «О государственной поддержке развития медицинской промышленности и улучшения обеспечения населения и учреждений здравоохранения лекарственными средствами и изделиями медицинского назначения»

Соответственно, гражданин, отказавшийся от получения набора социальных услуг в пользу денежных выплат, не теряет право на льготное лекарственное обеспечение.

Льготные категории граждан, о которых говорит Постановление Правительства РФ от 30.07.1994 № 890 (в том числе и инвалиды), могут бесплатно или со скидкой получать необходимые им препараты по рецептам врачей и в том случае, если выписанное им лекарство не входит в перечень лекарственных препаратов (утвержден Приказом Минздравасоцразвития РФ от 18.09.2006 N 665), которыми льготные категории граждан обеспечиваются в рамках набора социальных услуг.

Если инвалид приобрел лекарственные средства, иные медицинские препараты, которые ему необходимы, за свой счет, то он может компенсировать свои расходы за счет бюджета субъекта РФ, в котором он проживает, обратившись к министерству (департаменту) здравоохранения соответствующего субъекта РФ.

Памятка: Как получить льготные лекарственные препараты

Согласно п.2.7 статьи 41 Конституции РФ установлено, что каждый имеет право на охрану здоровья и медицинскую помощь. Порядка предоставления социальных услуг отдельным категориям граждан, утвержденного Приказом Минздравасоцразвития России от 29.12.2004 №328, п.2.13 Порядка отпуска лекарственных средств, утвержденного Приказом Минздравасоцразвития РФ от 1.12.2005 №785, в случае временного отсутствия лекарственных препаратов, необходимых гражданину, аптечное учреждение организует в течение 10 рабочих дней с даты обращения его отсроченное обслуживание или осуществляет отпуск аналогичного лекарственного препарата, предусмотренного перечнем лекарственных препаратов, взамен выписанного или иного лекарственного препарата по вновь выписанному рецепту.

Таким образом, временное отсутствие в аптеках фармацевтических организаций лекарственных препаратов, отпускаемых по рецептам врача, не является нарушением прав граждан, обратившихся с рецептом врача. В таком случае аптечное учреждение обязано организовать отсроченное обслуживание в течение 10 рабочих дней с даты обращения гражданина.

При наступлении случаев, когда в течение 10 рабочих дней аптечное учреждение не обеспечило гражданина лекарственным препаратом по рецепту врача, поставленному на отсроченное обслуживание и данное обстоятельство привело к вынужденному приобретению лекарственного препарата за счет собственных средств, потраченные денежные средства (подтвержденные документами, фиксирующими приобретение лекарственных препаратов), подлежат возмещению за счет лица, виновного в нарушении социальных прав гражданина (т.е. соответствующей фармацевтической организацией).

Приказом Министра здравоохранения и социального развития РФ от 18 сентября 2006г. №665 «Об утверждении перечня лекарственных средств, отпускаемых по рецептам врача (фельдшера) при оказании дополнительной бесплатной медицинской помощи отдельным категориям граждан, имеющим право на получение государственной социальной помощи» определен перечень лекарственных средств.

Постановлением Правительства РФ от 30.07.1994 №890 «О...

государственной поддержке развития медицинской промышленности и улучшении обеспечения населения и учреждений здравоохранения лекарственными средствами и изделиями медицинского назначения» утверждён перечень групп населения и категорий заболеваний, при амбулаторном лечении которых лекарственные средства и изделия медицинского назначения отпускаются по рецептам врачей бесплатно.

Отказ медицинских работников в выписке рецепта гражданам, имеющим право на получение лекарственных препаратов бесплатно или по получении лекарственных препаратов с 50-процентной скидкой, является незаконным.

Независимо от причин невозможности выдачи рецептов, пациент имеет право на своевременную выписку рецепта для получения лекарственных препаратов и изделий медицинского назначения, назначенных врачом, и отказы в выписке таких рецептов не допускаются!

Гражданин, отказавшийся от получения набора социальных услуг в пользу денежных выплат, не теряет право на льготное лекарственное обеспечение.

Льготные категории граждан, перечисленные в Постановлении Правительства РФ от 30.07.1994 №890 (в том числе и инвалиды), могут бесплатно или со скидкой получать необходимые им препараты по рецептам врачей и в том случае, если выписанное им лекарство не входит в перечень лекарственных препаратов (утверждён Приказом Минздравасоцразвития РФ от 18.09.2006 №665), которыми льготные категории граждан обеспечиваются в рамках набора социальных услуг.

В случае возникновения проблем при льготном обеспечении лекарственными препаратами рекомендуем обращаться в суд. Если по каким-то причинам вы самостоятельно не можете туда заявить, пишите в прокуратуру, которая поддержит ваши права в судебных инстанциях.

Соцзащита

1. Ежемесячная денежная компенсация на оплату жилищно-коммунальных услуг

Статьей 17 Федерального закона от 24.11.1995 года № 181-ФЗ "О социальной защите инвалидов в Российской Федерации" инвалидам предусмотрена компенсация расходов на оплату жилых помещений и коммунальных услуг в размере 50%:

- платы за наем и платы за содержание жилого помещения, включающей в себя плату за услуги, работы по управлению

многочувствительным домом, за содержание и текущий ремонт общего имущества в многоквартирном доме, исходя из занимаемой общей площади жилых помещений государственного и муниципального жилищного фонда;

- платы за холодную и горячую воду, электрическую и тепловую энергию, потребляемые при содержании общего имущества в многоквартирном доме, а также за отведение сточных вод в целях содержания общего имущества в многоквартирном доме независимо от вида жилищного фонда;

- платы за коммунальные услуги, рассчитанной исходя из объема потребляемых коммунальных услуг, определенной по показаниям приборов учета, но не более нормативов потребления, в отрыве от утвержденных в установленном законодательством Российской Федерации порядке. При отсутствии приборов учета плата за коммунальные услуги рассчитывается исходя из нормативов потребления коммунальных услуг, утверждаемых в установленном законодательством РФ порядке;

- оплаты стоимости топлива, приобретаемого в пределах норм, установленных для продажи населению, и транспортных услуг для доставки этого топлива — при проживании в домах, не имеющих центрального отопления.

В соответствии со статьей 31 Жилищного кодекса Российской Федерации члены семьи собственника жилого помещения, пользующиеся жилым помещением (зарегистрированные по данному адресу), несут солидарную с собственником ответственность по обязательствам, вытекающим из пользования данным жилым помещением, в том числе обязаны своевременно и полностью вносить плату за коммунальные услуги.

В связи с тем, что не все граждане, зарегистрированные в жилом помещении, относятся к льготным категориям, при расчете ежемесячной денежной компенсации на оплату жилищно-коммунальных услуг производится выделение вашей доли льготника. Таким образом, расчет ежемесячной денежной компенсации на оплату жилищно-коммунальных услуг вам будет производиться на одну шестую часть.

3. Ежегодная компенсация на воспитание ребенка-инвалида не посещающего ДОУ

Согласно закона № 43 от 08.02.2011 «Об осуществлении денежной компенсации на воспитание и обучение ребенка-инвалида дошкольного возраста» родитель или законный представитель ребенка-инвалида и ребенка с ВИЧ дошкольного возраста может получить компенсацию в размере 12 000 руб. на воспитание и образование в случае, если малыш по состоянию здоровья не может посещать Детсад.

Необходимые документы:

- справка из органа местного самоуправления о том, что дошкольники не посещают детсад;
- справка о непосещении школы (для детей 6,5 лет и старше);
- документ, подтверждающий инвалидность ребенка или наличие у него ВИЧ-инфекции;
- базовый пакет документов

Выплата предоставляется на детей 1,5-8 лет, или до момента их поступления в школу.

При самостоятельном воспитании родителями двух и более детей-инвалидов компенсация выплачивается на каждого.

Сумма выплаты пропорциональна количеству месяцев, за которые она назначается (с момента установления инвалидности или 1,5-летия ребенка по декабрь этого же года).

Образование

1. Социальная помощь

Дети с особыми потребностями могут рассчитывать на такие дополнительные виды социальной помощи как :

- первоочередной прием дошкольников в детсад, бесплатное их посещение;
- возможность изучать школьную программу на дому (если невозможность посещать школу подтверждена медицинской справкой);
- бесплатное питание в школе;
- щадящий режим сдачи ЕГЭ;
- помощь соцслужб в реабилитации (социальной, психологической).

Дети-инвалиды имеют приоритет перед остальными категориями граждан на устройство в детские дошкольные учреждения. Более того, там создаются все необходимые условия и реабилитационные меры для их

пребывания. Если по состоянию здоровья ребенок-инвалид не может находиться в ДДУ общего типа, то для него подбирается специальное дошкольное учреждение.

От платы за пребывание ребенка-инвалида в детском дошкольном учреждении семья освобождается ст. 65 Федерального закона Российской Федерации « Об образовании в Российской Федерации» от 21.12.2012 г. № 273-ФЗ.

Также родители могут отказаться от обучения детей-инвалидов в государственном дошкольном учреждении и заниматься обучением ребенка на дому, либо определить его в негосударственное образовательное учреждение. При обучении дошкольника на дому положена выплата.

2. Льготы при поступлении ребенка в колледж и вуз

Дети-инвалиды, которые завершили учебу в школе, имеют право на зачисление в высшие учебные заведения по льготам, которыми предусмотрена возможность бюджетной формы обучения. Также право предоставляется только один раз.

При условии, что ребенок-инвалид или инвалид с детства прошел вступительные испытания в высшее или среднее специальное учебное заведение, его должны зачислить вне конкурса без учета данных аттестата. Но только при условии, что обучение в конкретном заведении не противопоказано по результатам междомиссии.

При поступлении в вуз по программе бакалавриата или специалитета ребенку-инвалиду или лицу с инвалидностью с детства 1, 2, 3 групп предоставляются такие льготы:

- возможность поступить без вступительных экзаменов на бюджет;
- прием в пределах квоты при успешной сдаче экзаменов;
- преимущественное право на зачисление (при одинаковом количестве баллов у абитуриента без льгот и инвалида предпочтение отдается последнему);
- бесплатное обучение на подготовительном отделении, если у ребенка нет противопоказаний к учебе в данном заведении.

Указанными льготами можно воспользоваться только один раз, поэтому учебное заведение и будущую специальность стоит выбирать очень внимательно.

При подаче заявления в учебное заведение должны быть предоставлены такие документы:

- завлечение;
- удостоверение личности;
- подтверждение особых прав абитуриента (справка об инвалидности);
- заключение медико-психолого-педагогической комиссии;
- заключение об отсутствии противопоказаний к обучению в данном заведении.

3. Формы обучения детей-инвалидов

1. Надомное обучение в обычной массовой школе.

Бывает, что ребяташки, страдающие тяжелыми соматическими заболеваниями, не в состоянии посещать школу, но при этом их интеллектуальные способности сохранены. Проходить обучение такие ребяташки могут на дому.

Список заболеваний, дающих право на надомное обучение, содержится в приказе Министерства здравоохранения РСФСР от 28 июля 1980 г. № 17-13-186. В него входят соматические заболевания (хронические заболевания почек с признаками почечной недостаточности, врожденные пороки сердца, тяжелые заболевания печени, бронхиальная астма с частыми приступами, гемофилия и др.); заболевания с нарушением двигательной функции, в том числе состояния после травм и операций на период лечения; недержание мочи и кала; тяжелые кожные заболевания (экзема и дерматит в период обострения, артропатический псориаз, склеродермия и др.); психоневрологические заболевания, в том числе неврозы, эпилепсия, энцефалопатия и душевные заболевания (шизофрения, психозы).

Основанием для организации обучения на дому ребенка-инвалида является заключение государственного или муниципального лечебно-профилактического учреждения об определении формы обучения.

При обучении на дому детям-инвалидам обязаны:

- бесплатно предоставлять на время обучения учебники, учебную, справочную и другую литературу, имеющуюся в библиотеке образовательного учреждения;
- обеспечить обучение специалистами из числа педагогических работников школы;
- осуществлять промежуточную и итоговую аттестацию;
- выдать прошедшему итоговую аттестацию документ государственного образца о получении соответствующего

2. Специальные (коррекционные) школы и школы-интернаты.

Существует и эффективно функционирует система специального (коррекционного) образования, которая включает в себя школы и школы-интернаты семи видов:

- I - II вид - школа для глухих и слабослышащих детей;
- III - IV вид - школа для слепых и слабовидящих детей;
- V вид - школа для детей с тяжелыми нарушениями речи;
- VI вид - школа для детей с нарушениями опорно-двигательного аппарата;
- VII вид - школа для детей с нарушениями интеллектуального развития.

По окончании школы I - VIII вида ребенку выдается свидетельство об окончании школы государственного образца. Выпускники специальных (коррекционных) школ по собственному желанию уже три года успешно проходят итоговую государственную аттестацию за курс полной средней школы (11-й класс) в форме ЕГЭ. В этом году впервые проходят итоговую государственную аттестацию за курс основной школы (9-й класс) в форме ГИА.

Родители (законные представители) детей-инвалидов могут осуществлять их воспитание и обучение самостоятельно. В этом случае родителям выплачивается компенсация.

Размер компенсации затрат родителей (законных представителей) на воспитание и обучение детей-инвалидов на дому

- - 293 руб. - на ребенка-инвалида дошкольного возраста;
- - 595 руб. - на ребенка с ограниченными возможностями здоровья дошкольного возраста;
- - 567 руб. - на обучающегося по основной общеобразовательной программе начального образования;
- - 916 руб. - на обучающегося по основной общеобразовательной программе основного общего образования;
- - 1029 руб. - на обучающегося по основной общеобразовательной программе среднего (полного) образования.

Чтобы получить компенсацию, нужно предоставить соответствующее заявление и необходимые документы в комитеты по образованию администрации районов города.

Решение о предоставлении компенсации или об отказе в ее предоставлении должно быть принято не позднее, чем через 10 дней с момента подачи заявления. Компенсация затрат на воспитание и обучение детей-инвалидов выплачивается одному из родителей (законных представителей). В случае принятия решения об отказе в предоставлении компенсации муниципальные органы обязаны письменно известить вас об этом с указанием причин отказа. Вы вправе обжаловать это решение в суде.

Налоговая инспекция

1. Освобождение от уплаты налога на имущество пенсионеров

Эта льгота предоставляется как работающим, так и безработным пенсионерам и распространяется на следующие виды имущества:

- квартиры и комнаты;
- жилые дома;
- гаражи и машино-места;
- помещения, используемые в качестве творческих мастерских, ателье, студий, негосударственных музеев, галерей, библиотек;
- хозяйственные строения, площадь которых не превышает 50 кв. м и которые расположены на земельных участках, предоставленных для ведения личного подсобного хозяйства, дач, индивидуального жилищного строительства.

Чтобы льгота вступила в силу, необходимо обратиться в налоговую инспекцию по месту жительства и написать заявление. В противном случае придется платить налог на общих основаниях. Для подачи заявления, кроме паспорта, нужно взять с собой пенсионное удостоверение, ИНН и документ на недвижимость.

Кому положено:

Эта льгота предоставляется и неработающим пенсионерам, и тем, кто продолжает работать.

Пенсионер, получающий пенсию, назначаемую в порядке, установленном пенсионным законодательством РФ, освобождается от уплаты налога на имущество, если имеет в собственности", - говорится в Налоговом кодексе (ст. 401, пп. 10 п. 1, п. 4 ст. 407 НК РФ).

Льгота предоставляется в отношении одного объекта налогообложения каждого вида.

Если, например, у пенсионера в собственности имеются квартира, от дом и гараж, он освобождается в полном объеме от уплаты налога на все это имущество. А если пенсионер имеет две квартиры и дом, то он имеет право на льготу при уплате налога за дом, а также только за одну из квартир. Налог за вторую квартиру надо будет платить.

Куда обращаться и как получить:

Заявление о предоставлении налоговой льготы и документ, дающий право на ее получение, необходимо лично представить в налоговую инспекцию по месту нахождения имущества (п. 6 ст. 407 НК РФ). Документ, подтверждающий право на льготу, - пенсионное удостоверение.

Обратите внимание! Если вам по состоянию на 31.12.2014 была

предоставлена льгота по налогу на имущество в соответствии с Законом от 09.12.1991 № 2003-1, то вы вправе не представлять повторно в налоговый орган заявление и документы, подтверждающие право на льготу (ч. 4 ст. 3 Закона от 04.10.2014 № 284-ФЗ).

Если пенсионер является собственником нескольких объектов налогообложения одного вида (например, трех квартир), он до 1 ноября календарного года, в котором получил право на льготу, должен подать в налоговую инспекцию заявление и указать, с какой именно квартиры не должен взиматься налог. То есть собственник сам выбирает объект недвижимости для использования своего права на льготу. Понятно, что ему выгодно "освободить" от налога самую дорогую квартиру, но могут быть и какие-то другие соображения.

Практически все льготы носят "заявительный" характер, это значит, что за ними надо обращаться и писать заявление.

Правда, если такое заявление собственник налоговикам не подает, то они сами "автоматом" обязаны "обнулить" налог на тот объект, за который приходилось платить больше всего (п. 7 ст. 407 НК РФ).

2. Налоговый вычет на платное лечение

Многих граждан интересует, как можно вернуть деньги, потраченные ими за платное лечение. Оказывается, что человек, который исправно платит подоходный налог в размере 13% и который лечился за свои денежные средства, вправе вернуть их часть за счет возврата от государства. Данный возврат называется «Социальным налоговым вычетом». Согласно части 3 статьи 219 пункта 3 НК РФ гражданин имеет право вернуть часть денежных средств независимо от того лечился он по добровольному медицинскому страхованию (ДМС), в платной клинике или же просто купил лекарства. Также этим правом воспользоваться и в

том случае, когда было оплачено не только собственное лечение или покупка лекарств для себя, а, например, лечение жены/мужа, родителей, детей, усыновленных и находившихся под опекой до 18 лет. Но при покупке лекарств близким за свой счет имеется одно условие: их назначение должно быть официально произведено лечащим врачом.

Когда можно рассчитывать на социальный налоговый вычет на платное лечение?

В соответствии с частью 3 статьи 219 пункта 3 НК РФ гражданин имеет право на возврат денег за платное лечение (оформление социального налогового вычета) независимо от того, где им было получено само лечение или назначение. Т.е. он может пролечиться в государственной или платной частной клинике, главное условие, чтобы учреждение имело соответствующую лицензию.

Кроме этого при установлении размера социального налогового вычета за учет берется сумма страховых взносов по ДМС. Однако налоговый вычет либо его жены/мужа, родителей, гражданина, который платит подоходный налог за детей, усыновленных и находившихся под опекой. В этом случае стоит помнить, что страховые взносы должны производиться самим налогоплательщиком, т.е. страховой договор должен быть заключен от имени физического лица, а не с работодателем, иначе социальный вычет вам никто не даст.

Также стоит обратить внимание на то, что вычет назначается не за любые медресулы и лекарственные препараты. Дело в том, что бывает 2 вида лечения: дорогостоящее и дорогостоящее. К дорогостоящему относится лечение, затраты на которое превышают 120 тысяч рублей, и в этом случае не за все его виды можно получить социальный вычет. Чтобы узнать к какому виду относится ваше лечение, можно посмотреть код, имеющийся в справке об оплате, которая подается в налоговую:

- «1» – дорогостоящее лечение;
- «2» – дорогостоящее лечение.

«Как рассчитать налоговый вычет на лечение?»

Главными критериями при расчете вычета являются сумма, внесенная на лечение или приобретенные лекарства, и размер подоходного налога — 13%, при этом сумма возврата не будет превышать размера последнего. Если же затрат на лечение было несколько, то гражданину предоставляется возможность самому выбрать о каких из них ему представить данные в налоговую службу, лишь бы общая сумма этих затрат не была выше 120 тысяч рублей.

Если ваше лечение является дорогостоящим, т.е. затронувшая

сумма составляет менее 120 тысяч рублей, то при выплате социального вычета будет установлен предел, размер которого составляет 15 тыс. 600 руб. Этот предел устанавливается из расчета 13% от 120 тысяч рублей. Если же ваше лечение является дорогостоящим, то ограничений на размер вычета не устанавливается. В этом случае 13% берется от той суммы, которая была затрачена на лечение. Помните, что законодательные власти субъектов могут устанавливать свой размер вычета, но размеры его должны соответствовать установленным размерам НК РФ.

Список документов для оформления вычета на лечение

Для оформления социального налогового вычета требуется предоставить следующий пакет документов:

1. Заполненная декларация НДФЛ по форме 3-НДФЛ. Ее необходимо заполнить в конце того года, в котором было осуществлено лечение;
2. Справка о налогах по форме 2-НДФЛ, которые были выплачены за текущий год;
3. Если затраты были осуществлены на лечение или приобретение лекарств для родственников, то нужно представить документ, подтверждающий родство. К таким документам могут относиться свидетельство о рождении ребенка, свидетельство о браке, в случае затрат на лечение родителей – свидетельство о рождении налогоплательщика;
4. Документы, подтверждающие право получения вычета:

- Договор на оказание медресулы;
- Копия и оригинал справки об оплате медресулы;
- Справка о том, что затраты на дорогостоящее лечение были и лекарства необходимы;
- В случае санаторно-курортного лечения, корешок санаторно-курортной путевки;
- Платежные документы об оплате. Их оформление должно быть осуществлено непосредственно на налогоплательщика;
- Банковские реквизиты, на которые будет переведен налоговый вычет;
- Иногда могут запросить лицензию организации, производившей лечение;

В случае если лечение производилось по ДМС, то необходимо представить следующие копии документов:

- Полис медицинского страхования;
- Чеки или квитанция на получение страховой премии;
- Рецепт, включая оригинал, для предоставления в налоговую;

- **ИНН:** номер идентификационного номера налогоплательщика.
- **Платежки:** листы с указанием сумм налогов, подлежащих уплате.

Процесс получения налогового вычета

Пакет документов, который был указан выше, необходимо предоставить в налоговый орган, в котором гражданин состоит на учете.

Помните, что при подаче документов нужно иметь при себе оригиналы. Если вы сдаете документы от имени другого лица, то на это нужно иметь доверенность, заверенную у нотариуса, иначе их не примут.

Кроме прямой подачи документов в налоговую службу, гражданин может отправить их по почте, при этом письмо должно быть ценным с описью вложений. С одной стороны это прямая экономия времени, но, если человек забыл вложить какой-то из документов, то об этом он может узнать только после проверки, которая длится до трех месяцев.

Согласно статье 78 пункта 7 НК РФ за социальным налоговым вычетом можно обратиться в течение трех лет после лечения.

В соответствии со статьей 88 пункта 2 НК РФ после того, как налоговый орган получит документы от налогоплательщика, ее специалисты произведут выездную проверку, длительность которой составит не более трех месяцев. В случае если при проверке были найдены ошибки, то об этом будет сообщено лицу, подавшему документы, в течение 5 дней. Если ошибок не было найдено, то результат решения (об отказе или предоставлении вычета) будет отправлен налогоплательщику в течение 10 дней. При положительном решении вычет должен быть произведен на банковские реквизиты лица, подавшего документы, в течение одного месяца.

Важно: льготы по уплате некоторых налогов для пенсионеров могут быть установлены региональным или местным законодательством. Речь идет о «местных» налогах, ставку для налогообложения (будет ли освобождение от уплаты полным или по пониженной ставке) утверждают региональные и местные власти.

- Каких еще налогов это касается:
- льготы по уплате транспортного налога (ст. 356 НК РФ);
- льготы по уплате земельного налога (п. 2 ст. 387 НК РФ).

3. Налоговый вычет на ребенка, обучающегося на бесплатном отделении в учебном заведении

На каждого из детей-инвалидов до 18 лет (или на учащегося по очной форме обучения в образовательной организации высшего образования)

форме студента, аспиранта с инвалидностью 1, 2 группы до 24 лет предоставляется льгота по НДФЛ, которая полагается обоим родителям (усыновителям, опекунам) ребенка-инвалида.

Налоговый вычет на ребенка предоставляется только работающему родителю и призван увеличить «чистый», не облагаемый налогом размер зарплаты. Фактически он является суммой, которая вычитается из доходов перед тем, как с них снимут налоги, и выплачивается физическому лицу в чистом виде.

Льгота предоставляет собой так называемый стандартный налоговый вычет (предоставляется независимо от выполнения каких-либо обязательств) по ст. 218 Налогового кодекса (НК) РФ. Ее размер составляет: 12 000 руб. — родителю, усыновителю; 6 000 руб. — опекуну, приемному родителю.

Указанные повышенные суммы действуют с 01.01.2016 г. (закон № 317-ФЗ от 23.11.2015 г.). До этого льгота по НДФЛ составляла 3 000 руб. за одного ребенка-инвалида — и для родителя, и для опекуна.

Особенности оформления налогового вычета:

- предоставляется пропорционально количеству детей-инвалидов в семье;
- не зависит от оформления других видов соцпомощи;
- дается до конца года, в котором получатель утратит на нее право;
- если ребенка обеспечивает единственный родитель, льгота ему предоставляется в удвоенном размере;
- обращается за вычетом следует по месту работы.

В 2017 г. налоговые льготы предоставляются на суммарный годовой доход из родителей в размере до 350 000 руб. Начиная с месяца, в котором общий заработок превысил 350 тысяч, до конца года вычет по НДФЛ уже не применяется.

Данный налоговый вычет производится на каждого ребенка в возрасте до 18 лет, а также на каждого учащегося очной формы обучения, аспиранта, ординатора, интерна, студента, курсанта в возрасте до 24 лет.

Таким образом, право на получение стандартного налогового вычета возникает у налогоплательщика, в частности, при условии, что налогоплательщик является родителем ребенка, который в возрасте до 18 лет находится на его обеспечении, а также ребенка до 24 лет, который проходит обучение по очной форме.

Земельный участок и право на

Дополнительную жилую площадь

В ст. 17 закона № 181-ФЗ от 24.11.1995 г. оговорены льготы для семей с детьми-инвалидами, касающиеся жилой площади и права на улучшение условий проживания. Среди них:

Возможность получить жилое помещение в собственности или по договору социального найма при нуждаемости в улучшении жилищных условий (для находящихся на учете в качестве нуждающихся на улучшение жилищных условий). При этом площадь помещения по договору соцнайма должна превышать нормативы, приходящиеся на одного человека, но не более, чем в два раза.

Первоочередное получение земельного участка для постройки жилого частного дома, ведения подсобного или дачного хозяйства, садоводства.

Инспекция труда

1. Льготы в трудовой сфере для родителей детей-инвалидов

В Трудовом кодексе (ТК) РФ для работающих родителей с детьми-инвалидами также устанавливается ряд льгот, которыми можно и нужно пользоваться вне зависимости от региона проживания, формы собственности предприятия и внутренних правил трудового распорядка, которые устанавливаются коллективным договором и другими внутренними документами.

Работающим родителям или опекунам детей-инвалидов предусматривают следующие льготы:

- Четыре дополнительных оплачиваемых выходных в месяц. Предоставляются по заявлению родителя (опекуна), оплачиваются из средств соцстраха. Могут быть предоставлены одному лицу, ухаживающему за ребенком, или разделены между несколькими.
- Предоставление женщине, воспитывающей ребенка-инвалида до 16 лет, по ее желанию неполной рабочей недели или неполного дня с оплатой пропорционально фактическискому времени работы. При этом продолжительность ежегодного отпуска не укорачивается, стаж не уменьшается.
- Один неоплачиваемый выходной женщине в сельской местности (по заявлению, независимо от общего числа детей-инвалидов в семье).
- Невозможность увольнения одинокой матери (кроме случая

ликвидации предприятия).

- Запрет работодателю привлекать к работам в ночное время.
- Дополнительный неоплачиваемый отпуск до 14 дней в удобное заявителю время.
- Досрочная пенсия родителям детей-инвалидов.

Один из родителей (опекунов) ребенка-инвалида имеет право на досрочный выход на пенсию по старости. При условии, что родитель (опекун) воспитал ребенка до 8-летнего возраста, он может оформить трудовую пенсию в таком возрасте:

55 лет — мужчина при наличии 20-летнего страхового стажа.
50 лет — женщина при 15-летнем непрерывном стаже работы.

Период ухода за ребенком с инвалидностью или лицом-инвалидом с детства засчитывается в трудовой стаж ухаживающего с увеличивающим коэффициентом 1,8. Периоды попечительства над ребенком-инвалидом 14-18 лет не могут быть умножены на этот коэффициент.

Даже если инвалидность с детства назначена для лица с 18 лет, это не лишает родителей, воспитавших его до 8 лет, права на досрочную пенсию. К моменту обращения за пенсией ребенок не обязательно должен быть инвалидом. Это же распространяется на родителей усыновленных и опекаемых детей, но только при условии усыновления (установления опеки) в возрасте до 8 лет.

Не допускается расторжение трудового договора по инициативе работодателя с:

- - одинокой матерью, воспитывающей ребенка-инвалида в возрасте до 18 лет;
- - другим лицом, воспитывающим указанных детей без матери;
- - родителем (иным законным представителем ребенка), являющимся единственным кормильцем ребенка-инвалида в возрасте до 18 лет, если другой родитель (иной законный представитель ребенка) не состоит в трудовых отношениях (ст. 261 Трудового кодекса РФ).

Исключение составляют случаи увольнения в связи ликвидацией предприятия или с неоднократными (в иных случаях и однократными) нарушениями работником трудовых обязанностей.

2. Дополнительные оплачиваемые выходные дни

Согласно требованиям статьи 262 Трудового кодекса РФ родители (опекуны, попечители) вправе воспользоваться четырьмя

Дополнительными оплачиваемыми выходными днями в месяц для ухода за ребенком-инвалидом,

В целях реализации указанной выше статьи Трудового кодекса РФ родителям (опекунам, попечителям) и конечно их работодателям следует изучить Правила предоставления дополнительных оплачиваемых выходных дней для ухода за детьми-инвалидами, утвержденными

Постановлением Правительства Российской Федерации от 13 октября 2014 г. N 1048.

Дополнительные дни могут быть использованы одним из указанных лиц либо разделены ими между собой по их усмотрению.

Если одним из родителей (опекуном, попечителем) такие дни использованы в месяце частично, другому родителю в этом же месяце предоставляются оставшиеся дни.

Дополнительные выходные дни, не использованные в одном месяце, на другой месяц не переносятся.

Согласно п. 7 Правил дополнительные оплачиваемые выходные дни не предоставляются родителю (опекуну, попечителю) в период его очередного ежегодного оплачиваемого отпуска, отпуска без сохранения заработной платы, отпуска по уходу за ребенком до достижения им возраста трех лет. При этом у другого родителя (опекуна, попечителя) сохраняется право на четыре дополнительных оплачиваемых выходных дня.

Каждый дополнительный выходной день оплачивается в размере среднего заработка. При его расчете учитываются все предусмотренные системой оплаты труда виды выплат, применяемые у соответствующего работодателя, независимо от источников этих выплат (ст.139 Трудового кодекса РФ).

При наличии в семье более одного ребенка-инвалида количество предоставляемых дополнительных оплачиваемых выходных дней не увеличивается.

В целях реализации права на дополнительные оплачиваемые выходные дни родители (опекуны, попечители) подают соответствующее заявление работодателю. Заявление подается по форме, утвержденной Приказом Минтруда России от 19.12.2014 года N 1055н.

- К заявлению прилагаются следующие документы:
- справка, подтверждающая факт установления инвалидности, выданная бюро (главным бюро, федеральным бюро) медико-социальной экспертизы (предоставляется с учетом периода, на который установлена инвалидность (единожды, ежегодно, один раз

два года, один раз в пять лет);

- документы, подтверждающие место жительства (пребывания или фактического проживания) ребенка-инвалида (представляются единой);

- свидетельство о рождении (усыновлении) ребенка либо документ, подтверждающий установление опеки, попечительства над ребенком-инвалидом (представляется единой);

- справка с места работы другого родителя (опекуна, попечителя) о том, что на момент обращения дополнительные оплачиваемые выходные дни в этом же календарном месяце им не использованы или использованы частично, или справка с места работы другого родителя (опекуна, попечителя) о том, что от этого родителя ему в этом же календарном месяце дополнительных оплачиваемых выходных дней. Такая справка представляется только в оригинале и при каждом обращении с заявлением.

Указанные документы, за исключением справки с места работы другого родителя, могут быть представлены в виде копий.

Представлять справку с места работы другого родителя не нужно в случае его смерти, признания его безвестно отсутствующим и в некоторых других случаях.

Если один из родителей (опекунов, попечителей) не состоит в трудовых отношениях либо является индивидуальным предпринимателем, адвокатом, нотариусом, занимающимся частной практикой, или иным лицом, занимающимся в установленном законодательством РФ порядке частной практикой, членом зарегистрированных в установленном порядке семейных (родовых) общин коренных малочисленных народов Севера, Сибири и Дальнего Востока Российской Федерации, родитель (опекун, попечитель), состоящий в трудовых отношениях, представляет работодателю документы (их копии), подтверждающие указанные факты, при каждом обращении с заявлением (например, документ, подтверждающий, что второй родитель не состоит в трудовых отношениях, может быть его трудовая книжка, если в ней отсутствует актуальная запись о приеме на работу. Если второй родитель зарегистрирован в качестве безработного в соответствии с требованиями п. 1 ст. 3 Закона РФ от 19.04.1991 N 1032-1 "О занятости населения в Российской Федерации", то подтверждающим документом может являться соответствующая справка, выданная органом службы занятости. В качестве документа,

подтверждающего занятия предпринимательской деятельностью, может выступать, например, свидетельство о государственной регистрации физического лица в качестве индивидуального предпринимателя).

На основании заявления и приложенных к нему документов работодатель издает соответствующий приказ (распоряжение) о предоставлении работнику дополнительных оплачиваемых выходных дней.

Коллективным договором отдельным категориям работников в удобное для них время могут устанавливаться ежегодные дополнительные отпуска без сохранения заработной платы продолжительностью до 14 календарных дней (ст. 263 Трудового кодекса РФ).

Дополнительный отпуск без сохранения заработной платы, предусмотренный коллективным договором, не может быть перенесен на следующий рабочий год. Его можно присоединить к ежегодному оплачиваемому отпуску либо использовать отдельно от него. Допускается использование дополнительного отпуска полностью и по частям (ст. 263 Трудового кодекса РФ).

3. Сокращенная продолжительность рабочего времени для родителей детей-инвалидов

В соответствии с ч. 2 ст. 91 Трудового кодекса РФ нормальная продолжительность рабочего времени не может быть более 40 часов в неделю. Соответственно, если работник не относится к отдельным категориям, которым устанавливается сокращенная продолжительность рабочего времени, или в соответствии со ст. 93 Трудового кодекса РФ работник и работодатель не договорились о неполной рабочей неделе, то работодатель в силу норм Трудового кодекса РФ обязан обеспечить работников работой с учетом сорокачасовой рабочей недели.

Учитывая, что Трудовым кодексом РФ предусмотрен только верхний предел продолжительности рабочего времени, запрета на изменение продолжительности рабочего времени в меньшую сторону не предусмотрено. Если организация хочет уменьшить нормальную продолжительность рабочего времени для работников, то необходимо иметь в виду, что при таких условиях размер заработной платы не должен изменяться в сторону уменьшения, поскольку это будет ухудшением положения работника.

В силу норм статей 8 и 9 Трудового кодекса РФ работодатель вправе установить сокращенную продолжительность рабочего времени на локальном уровне, если это будет улучшать положение работников.

Целесообразнее изменить на локальном уровне нормальную продолжительность рабочего времени для всех работников в целом. Если же есть потребность установить иную продолжительность рабочего времени только для одной категории работников, то установление сокращенного рабочего времени для данной категории работников необходимо обосновать. Для этого следует в правилах трудового распорядка указать, что для определенных категорий работников может устанавливаться сокращенная рабочая неделя с получением заработной платы в полном размере, и закрепить данное условие для таких работников в трудовом договоре.

4. Неполный рабочий день (смена) или неполная рабочая неделя

По соглашению с работодателем работнику может быть установлено неполное рабочее время (неполный рабочий день (смена) или неполная рабочая неделя). Инициатором вправе выступать как работник, так и работодатель. Установление продолжительности рабочего времени в случае договоренности сторон оформляется дополнительным соглашением.

Работодатель не вправе отказать в установлении неполного рабочего времени (как по основной работе, так и по совместительству) следующим категориям работников по их просьбе (ст. 93, 256 Трудового кодекса РФ, п. 13, 15 Постановления Пленума Верховного Суда РФ от 28.01.2014 N 1):

- - беременным женщинам;
- - одному из родителей (опекуну, попечителю), имеющему ребенка в возрасте до 14 лет (ребенка-инвалида в возрасте до 18 лет);
- - лицу, воспитывающему детей в возрасте до 14 лет (ребенка-инвалида в возрасте до 18 лет) без матери
- - лицу, осуществляющему уход за больным членом семьи в соответствии с выданным в установленном порядке медицинским заключением;
- - женщине, находящейся в отпуске по уходу за ребенком до достижения им возраста трех лет, отцу ребенка, бабушке, деду, другому родственнику или опекуну, фактически осуществляющему уход за ребенком, при их желании работать на условиях неполного рабочего времени с сохранением права на получение пособия.

Неполное рабочее время устанавливается указанным работникам

при наличии документов, подтверждающих право на предоставление соответствующей гарантии.

Работнику в целях установления неполного рабочего времени необходимо представить заявление об установлении неполного рабочего времени и документов, подтверждающих статус работника (например, справка о рождении ребенка и справка об установлении ему инвалидности).

Собственно условие о режиме рабочего времени, включается в трудовой договор, если договоренность о продолжительности рабочего времени достигнута при оформлении трудовых отношений. Если неполное рабочее время устанавливается в процессе трудовой деятельности работника, то необходимо заключить дополнительное соглашение об изменении режима рабочего времени в связи с изменением продолжительности рабочего времени.

В любом случае при установлении или изменении режима работы работодатель издает соответствующий приказ.

Работнику следует знать, что при установлении неполного рабочего времени оплата труда работника пропорционально отработанному им времени или в зависимости от выполненного им объема работ.

Дееспособность

Что такое дееспособность? Как и когда она появляется? Что дает людям дееспособность? За счет чего это происходит? А в чем ценность такой юридической категории, как дееспособность? Давайте попробуем разобраться со всеми этими вопросами.

1. Что такое дееспособность?

Это возможность лица своими действиями приобретать и осуществлять права и обязанности. Иными словами, как и когда можно будет пользоваться тем объемом прав и обязанностей, который предусмотрен законодательством.

Как и когда появляется дееспособность?

Если правоспособностью человек, гражданин обладает с первого мгновения своего рождения, то дееспособность он приобретает постепенно, как постепенно учатся что-либо делать. Важно, что дееспособность предполагает не просто что-либо делать, а делать лично субъектом права.

Что дает людям дееспособность?

Она дает гражданам способность осуществлять свои права и исполнять в связи с этим обязанности в обществе (п. 1 ст. 21 ГК РФ).

Дееспособность предполагает осознанность лицом своих действий. Понятие дееспособности состоит из нескольких элементов: способности лица лично осуществлять свои права, возлагать на себя обязанности и приобретать в процессе своих действий новые права.

За счет чего это происходит?

Это происходит, как и в случае с правоспособностью, в связи с тем, что дееспособность предусмотрена ЗАКОНОМ. Только для дееспособности наличия нормы закона недостаточно.

Для того, чтобы дееспособность «работала», необходимо наличие воли самого субъекта права.

А в чем ценность такой юридической категории, как дееспособность?

Оценить роль и значение дееспособности лиц в полном объеме можно лишь после ознакомления с Гражданским кодексом России. Хотя бы прочитав содержание, из которого можно узнать много интересного.

Например, о том, что, используя нормы гражданского права, можно признать недействительным акт государственного органа или органа местного самоуправления, о возмещении убытков, причиненных государственным органами и органами местного самоуправления.

Важной для большинства людей темой является возможность приобретать имущество, пользоваться им, распоряжаться им, то есть быть собственником той или иной вещи. Мало кто знает и использует нормы права, которые регулируют эти вопросы во втором разделе ГК РФ. Ещё меньше граждан, использующих нормы ГК РФ, регулирующие вопросы приобретения и исполнения обязательств, о которых они и не догадываются.

Именно благодаря дееспособности обеспечивается возможность активного участия личности в самых разнообразных видах деятельности. Обладая дееспособностью, гражданин может не только иметь права, но и реализовывать их через свои действия. Эта возможность касается как имущественных прав, в первую очередь — права собственности, так и личных неимущественных прав. Причем все участники процесса реализации прав могут рассчитывать на применение мер ответственности к дееспособному субъекту, если нарушены обязательства по отношению к ним или причинен имущественный вред. Следовательно, категория дееспособности граждан представляет большую ценность в силу того, что является юридическим средством выражения свободы личности.

Цель дееспособности состоит в том, чтобы обеспечить каждому

человеку возможность определенного поведения. А в общем смысле, как и в случае с правоспособностью, иметь юридическую возможность удовлетворять свои потребности, реализовывать свои интересы.

Если правоспособность характеризуется количеством, то дееспособность — объемом. В зависимости от объема дееспособности, т. е. представления законом возможности совершать действия, которые предусмотрены нормами права, различают полную, неполную (частичную) и ограниченную дееспособность.

2. Полная дееспособность

Полная дееспособность, когда гражданин может совершать все те действия, которые предусмотрены законодательством, наступает с момента достижения им 18 лет. Иначе этот возраст называется совершеннолетием. В каждой стране этот возраст различен, но, в основном находится в пределах от 14 до 21 года.

В большинстве стран, как и в России, совершеннолетие и вместе с ним полная дееспособность наступает после 18 лет. Менее 20 стран, где это происходит с наступлением 21 года. Это в таких странах, как Гвинея, Египет, Сингапур, Мадagascar и другие. У граждан Японии, Кореи, Тайваня и Туниса полная дееспособность наступает в 20 лет. Жители Фарерских островов, расположенных между Данией и Норвегией, полную дееспособность приобретают раньше всех — с 14 лет.

Интересен и факт того, что у граждан США время наступления их полной дееспособности не одинаково. В разных штатах этот период колеблется от 18 до 21 года.

Законодательством нашей страны и других стран предусмотрена возможность досрочного наступления дееспособности в браке, но не ранее 16 лет. Процесс досрочного наступления дееспособности называют эмансипацией (статья 27 ГК РФ). По своей сути — это процесс выхода детей из-под родительской власти. Долгое время в различных правовых системах разных государств эта власть была пожизненной, а избавление от неё грозило лишением наследства.

Объявление несовершеннолетнего полностью дееспособным (эмансипированным), производится по решению органа опеки и попечительства, с согласия обоих родителей, усыновителей или попечителя. При отсутствии такого согласия — по решению суда. В случае эмансипации родители, усыновители и попечитель не несут ответственности по обязательствам, в частности по обязательствам, возникшим вследствие причинения таким гражданином вреда кому-либо.

3. Неполная дееспособность

Неполной дееспособностью обладают граждане в возрасте до 18 лет. Из них закон отдельно выделяет группу малолетних, в возрасте от 6 до 14 лет и несовершеннолетних, в возрасте от 14 до 18 лет. Это связано с разницей в объеме дееспособности малолетних и несовершеннолетних.

Например, несовершеннолетние вправе совершать разнообразные сделки в пределах, указанных в законе, без согласия законных представителей (родителей, опекунов):

- распоряжаться своим заработком, стипендией и иными доходами;
- осуществлять права авторов произведений науки, литературы или искусства, изобретения или иного охраняемого законом результата своей интеллектуальной деятельности;
- в соответствии с законом вносить вклады в кредитные учреждения и распоряжаться ими;
- совершать мелкие бытовые и иные сделки, в частности сделки, направленные на безвозмездное получение выгоды, не требующие нотариального удостоверения либо государственной регистрации, и сделки по распоряжению средствами, предоставленными законным представителем или с согласия последнего третьим лицом для определенной цели (например, для приобретения лицом для определенной цели (например, для приобретения компьютера) или для свободного распоряжения.

Правового определения понятия «мелкая бытовая сделка» нет. Но, согласно ст. 26 ГК РФ, к ним относятся сделки, направленные на удовлетворение потребностей гражданина. По общему правилу, моменты заключения и исполнения по таким сделкам совпадают или следуют один за другим. Например, покупка продуктов питания в магазине, проездного билета или билета в кино, музей и т. п. Совершается такая сделка на незначительную сумму. Мелкие бытовые сделки могут быть совершены и на средства ребенка, и на средства его законного представителя.

Иные сделки несовершеннолетние вправе совершать лишь с письменного согласия своих законных представителей (п. 1 ст. 26 ГК РФ). Ответственность по обеим названным категориям сделок (как требующих, так и не требующих письменного согласия законных представителей) несут сами несовершеннолетние.

При недостатке средств у несовершеннолетних для возмещения причиненных ими убытков или вреда другим субъектам права, ответственность несут их законные представители. Такая ответственность называется субсидиарной (вспомогательной). Говоря о субсидиарной

ответственности, следует указать и на наличие в правовом поле солидарной ответственности. Солидарной является такая ответственность, когда субъекты права несут равную по объёму и величине ответственность и в равных долях компенсируют убытки и ущерб. А вот требования о возмещении всего объема убытков или вреда могут быть адресованы как одному из виновников, так и всем виновным лицам.

Неполная (частичная) дееспособность малолетних лиц. Законом установлено, что за малолетних, сделки от их имени могут совершать только их законные представители (п. 1 ст. 28 ГК РФ).

Полностью недееспособными являются дети в возрасте от нуля до шести лет.

4. Ограниченная дееспособность

Ограниченная дееспособность. Допускается ограничение судом дееспособности лиц, ставящих свою семью в тяжелое материальное положение вследствие злоупотребления спиртными напитками или наркотическими средствами. Над такими лицами устанавливается опека (п. 1 ст. 30 ГК РФ).

Особое значение для многих граждан имеет ограничение дееспособности по решению суда после достижения ими возраста 18 лет в связи с болезнью.

Это вызвано тем, что ввиду имеющегося заболевания гражданин не может понимать значения своих действий или руководить ими по причине болезни.

Со 2 марта 2015 года вступили в силу положения, устанавливающие новые основания для ограничения дееспособности граждан. Они могут быть признаны ограниченно дееспособными, если вследствие психического расстройства способны понимать значение своих действий или руководить ими лишь при помощи других лиц. Над такими лицами устанавливается опека.

Это позволяет таким гражданам участвовать, пусть даже в ограниченном объеме, в общественной жизни. Им предоставлена возможность совершения отдельных сделок самостоятельно с согласия опекуна.

Со 2 марта 2015 года можно признать недееспособной сделку, совершенную гражданином, который позднее был ограничен в дееспособности вследствие психического расстройства. Для этого необходимо доказать, что в момент совершения сделки он не был способен понимать значение своих действий или руководить ими. При этом важно, что об этом другая сторона сделки знала или должна была

знать.

Данный вывод следует из текста абз. 2 п. 2 ст. 177 ГК РФ в новой редакции. При наличии каких-либо изменений в состоянии ограничено дееспособного гражданина, опекун обязан ходатайствовать перед судом об изменении его ограничений дееспособности. Это установлено нормой п. 5 ст. 36 ГК РФ в редакции, вступившей в силу со 2 марта 2015 г.

Следует отметить, что сам по себе факт наличия ограничения или полного отсутствия дееспособности не влечет изменений в объеме прав такого человека. Это относится как к гражданам России, так и иностранным гражданам и лицам без гражданства, проживающим на территории России.

Инвалидность после 18 лет у детей-

инвалидов

Эта статья обращена к родителям детей-инвалидов, желающих максимально помочь детям в отношении их будущих, уже взрослых пенсионных выплат

Всем известно, что до 18 лет детям-инвалидам не определяют группу инвалидности, им устанавливается общая категория "ребенок-инвалид". До 18 лет ребенок-инвалид получает максимальную социальную пенсию по инвалидности, приравненную к 1 гр. инвалидности. При вступлении в совершеннолетие данный статус утрачивается и ребенок проходит пересвидетельствование уже во взрослом МСЭ. Здесь ему устанавливается группа и определяются степени ограничения.

Теперь сумма его социальной пенсии по инвалидности полностью будет зависеть от группы. Если ребенку установят 1 или 2 группу инвалидности, то на сумму получаемой пенсии будет иметь значение факт инвалидности с детства, при установлении 3 гр. этот факт значения не имеет.

Таким образом, ребенок-инвалид став совершеннолетним и получив 3 гр. инвалидности резко теряет в пенсионной выплате в 2 раза. Как правило, 3 гр. - это первая ст. ограничения к труду, т.е. 3 гр. - не имеет серьёзных ограничений в трудовой деятельности, и следовательно впереди предвидится трудовая деятельность. А значит, предвидится переход с социальной пенсии по инвалидности, на трудовую по инвалидности.

Право на трудовую пенсию по инвалидности от продолжительности страхового стажа не зависит, он может быть как угодно мал - достаточно и

одного дня такого стажа. Это, однако, не означает, что страховой стаж не сказывается на пенсии. От его продолжительности зависит ее размер.

Трудовая пенсия по инвалидности инвалида только что заступившего на работу и инвалида имеющего страховой стаж работы 5 лет - будут отличаться по сумме выплат.

Помимо пенсионных выплат родителям стоит знать, что при установлении взрослой инвалидности внимание нужно акцентировать не на диагнозе, а на том, насколько основные виды нарушений функций организма ограничивают человека в способности к:

- самообслуживанию
- самостоятельному передвижению;
- ориентации;
- общению;
- контролировать свое поведение;
- способности к обучению;
- способности к трудовой деятельности.

При этом, при комплексной оценке вышеперечисленных критериев характеризующих стойкие нарушения функций организма человека, определяется степень их выраженности.

Желанием разобраться и понять сущность установления группы исходя из степени ограничений стоит ознакомиться с Приказом Министерства здравоохранения и социального развития Российской Федерации (Минздравсоцразвития России) от 23 декабря 2009 г. N 1013н г. "Об утверждении классификаций и критериев, используемых при осуществлении медико-социальной экспертизы граждан федеральными государственными учреждениями медико-социальной экспертизы"

Так же родителям детей - инвалидов стоит помнить, что большое значение имеет предоставляющие взрослому МСЭ:

- частота посещений врача по профилю основного заболевания;
- использование и нуждаемость в реабилитационных мерах;
- лечение и его эффективность;
- частота посещения детского МСЭ (важно для тех, кому инвалидность была установлена сроком до 18 лет).

Таким образом, забота о будущих взрослых пенсионных выплатах, родители ребенка-инвалида должны позаботиться как о сохранении самой группы, так и о страховом стаже.

Алименты для ребенка-инвалида

Алиментные обязательства возникают в отношении нуждающихся членов семьи. Зачастую выплата алиментов ассоциируется с несовершеннолетними детьми, хотя круг лиц, имеющих право получать алименты, значительно шире. Алиментные обязательства могут исполняться в добровольном порядке путем подписания соглашения о выплате алиментов или на основании судебного решения.

Содержание ребенка-инвалида, как правило, связано с серьезными дополнительными расходами на медицинское обслуживание, специализированное оборудование, лечение, реабилитацию, оплату постороннего ухода. Согласно ст. 85 Семейного кодекса (СК) РФ, родители обязаны содержать своих уже совершеннолетних, но нетрудоспособных детей. К ним относятся в том числе инвалиды с детства 1, 2 и 3 группы. Размер алиментов зависит от степени нуждаемости ребенка-инвалида. Законодательно не закреплены правила определения степени нуждаемости, поэтому судом самостоятельно дается оценка материального положения сторон и производится расчет алиментных выплат.

Если ребенок является инвалидом I группы и нуждается в постоянном уходе, то родитель, проживающий с ребенком и осуществляющий уход, может претендовать на получение алиментов как нуждающийся, в том числе и бывший, супруг. Алименты назначаются судом на основании заявления нуждающейся стороны. Выплата алиментов назначается в твердой денежной сумме с ежемесячной выплатой.

Алименты для совершеннолетнего ребенка-инвалида

Алименты выплачиваются в пользу родителя проживающего с ребенком-инвалидом до достижения последним возраста совершеннолетия. В случае, если ребенок после восемнадцатилетнего возраста является нетрудоспособным, судом может быть вынесено решение о выплате алиментов на содержание нетрудоспособного совершеннолетнего ребенка. Суд изучает материальное и семейное положение сторон, и на основании своих выводов выносит решение о размере ежемесячных алиментных выплат. Судом могут быть признаны нетрудоспособными и нуждающимися в материальной поддержке совершеннолетние дети, имеющие I, II и III группы инвалидности. Выплата ребенку пособия по инвалидности не может влиять на возможность получения алиментов.

Родители обязаны выплачивать алименты своим

несовершеннолетним и совершеннолетним нуждающимся детям независимо от того, есть ли у них денежные средства на оплату алиментов. Причина, место и время наступления инвалидности не могут влиять на обязанность выплачивать алименты нетрудоспособному совершеннолетнему ребенку-инвалиду. Злоупотребление от исполнения решения суда по выплате алиментов нуждающимся членам семьи признается преступлением и может наказываться исправительными или обязательными работами, а также арестом на срок до трех месяцев.

Транспорт для инвалидов : льготы, обязанности.

1. ПДД для инвалидов

Водители с ограниченными возможностями обязательно должны устанавливать на своих машинах опознавательный знак «Инвалид» - по желанию на переднем или заднем стекле. Это касается инвалидов I и II групп или перевозящих таковых.

Кроме того, Правилами дорожного движения Российской Федерации для водителей-инвалидов I и II групп или перевозящих их не действуют дорожные знаки «Движение запрещено», «Движение механических транспортных средств запрещено», «Стоянка запрещена», «Стоянка запрещена по нечетным числам месяца» и «Стоянка запрещена по четным числам месяца».

Также предусмотрены знаки дополнительной информации «Инвалиды», «Кроме инвалидов» и соответствующая разметка.

Табличка «Инвалиды» под знаком «Место стоянки» говорит, что его действие распространяется только на мотоциклы и автомобили с опознавательным знаком «Инвалид».

Табличка «Кроме инвалидов» указывает, что действие какого-либо знака не распространяется на мотоциклы и автомобили, управляемые людьми с ограниченными возможностями.

Только еще кандидаты в водители должны знать следующее: прием экзаменов у граждан с ограниченными физическими возможностями, по медицинским показаниям допущенных к управлению транспортными средствами, осуществляется на специальных автомобилях с дополнительными конструкциями. Предоставляет их образовательное учреждение.

В настоящее время российской Государственной инспекцией готовится ряд нормативно-правовых актов, вносящих изменения в Федеральный закон

«О безопасности дорожного движения», Правила сдачи квалификационных экзаменов и выдачи водительских удостоверений, чтобы оптимизировать порядок допуска инвалидов к управлению автомобилем, а также существенно упростить для них процедуру получения услуг в ГАИ.

Что касается непосредственно парковочных зон, то в соответствии с законом на каждой автостоянке, в том числе около предприятий торговли, сферы услуг, медицинских, спортивных и культурно-развлекательных учреждений, выделяется не менее 10 процентов мест для парковки автотранспорта инвалидов. Здесь необходимо добавить, что за нарушение правил останова или стоянки в местах, отведенных для машин инвалидов, грозит предупреждение или административный штраф от 3000 до 5000 рублей. Кстати, до 17 июня 2011 года его сумма была равна 200. А за недостаточное количество парковочных мест для инвалидов или вовсе их отсутствие должностные лица организаций подвергаются денежному взысканию до 5000 рублей (ранее - до 500), юридические - до 50000 рублей (ранее - до 5000).

2. ОСАГО инвалидам в 2017 году

Страхование гражданской ответственности в Российской Федерации носит обязательный характер для всех владельцев автотранспорта. Документом, который подтверждает наличие вышеуказанной страховки, является страховой полис ОСАГО.

Величина базовых страховых тарифов по ОСАГО устанавливается Правительством Российской Федерации. Стоимость страховки рассчитывается индивидуально для каждого случая путем умножения базового тарифа на специальные коэффициенты.

Статья 17 Федерального Закона №40-ФЗ предоставляет по ОСАГО льготы инвалидам. При этом должны быть выполнены определенные условия:

- Инвалид должен иметь транспортное средство в соответствии с медицинскими показаниями и сам пользоваться им.
- Если это невозможно (здесь имеется в виду инвалид-ребенок), допустимо нахождение за рулем его законного представителя.
- Вместе с водителем, имеющим инвалидность (или его законным представителем), пользоваться машиной могут максимум два человека.

Обратите внимание, что льготы на страхование автомобиля

предусматривают покрытие 50% стоимости страховки. Во внимание будет приниматься только та сумма, что указана в страховом полисе. Сам же страховой взнос должен быть оплачен без задержек.

Надо отметить, что компенсация может и превышать пресловутые 50%. Она может быть даже полной. Решение об этом принимают органы власти каждого региона самостоятельно.

Как инвалиду оформить льготу?

Оформлением льгот на территории РФ занимаются органы государственной защиты населения. Для их получения заинтересованное лицо должно предоставить в указанный орган необходимый пакет документов. Также не стоит забывать, что для получения компенсации за текущий год, с заявлением надо успеть обратиться до 10 декабря. После того, как заявка будет рассмотрена, компенсацию можно будет получить по месту жительства.

3. Скидки по ОСАГО инвалидам, детям-инвалидам

Автостраховщики напоминают, что компенсацию в размере 50% от уплаченной премии по ОСАГО должны выплачивать не страховые компании, а местные органы государственной власти.

Напомним, в настоящее время право на компенсацию 50% от уплаченной премии по ОСАГО имеют люди с инвалидностью (в том числе дети-инвалиды), имеющие транспортные средства в соответствии с медицинскими показаниями. Право на такую компенсацию закреплено в федеральном законе № 40-ФЗ от 25.04.2002 «Об обязательном страховании гражданской ответственности владельцев транспортных средств».

Многие автоладельцы с инвалидностью обращаются в страховые компании с требованием предоставить им скидку при покупке полиса ОСАГО. Однако страховые компании не могут предоставить эту скидку, так как закон не наделяет их таким правом. Это оговорено все в том же федеральном законе № 40-ФЗ от 25.04.2002. В статье 17 этого закона указано, что компенсация должна выплачиваться напрямую из бюджета.

Средства на выплату компенсаций по ОСАГО выделяются из федерального бюджета в виде субвенций. Затем эти средства перечисляются в региональные бюджеты, откуда и выплачиваются скидки по заключенным договорам ОСАГО.

Конкретные правила выплаты людям с инвалидностью компенсаций страховых премий по ОСАГО устанавливаются нормативно-правовыми актами субъектов РФ отдельно. Люди с инвалидностью могут

узнать о том, какие именно правила получения скидки на ОСАГО действуют в их регионе, в отделах социальной защиты.

Конституционный суд РФ подтвердил право законных представителей ребенка-инвалида на 50% компенсацию затрат на ОСАГО. Таким образом, даже в тех случаях, когда автомобиль зарегистрирован не на самого человека с инвалидностью или ребенка-инвалида, а на его родителей или законных представителей, они смогут получить компенсацию в размере 50% от уплаченной страховой премии по ОСАГО.

Обращение инвалидов в государственные органы и органы местного самоуправления.

В соответствии со ст. 33 Конституции Российской Федерации граждане РФ имеют право обращаться лично, а также направлять индивидуальные и коллективные обращения в государственные органы и органы местного самоуправления.

3 ноября 2015 года принят Федеральный закон № 305-ФЗ «О внесении изменений в статью 13 Федерального закона от 02.05.2006 № 59-ФЗ «О порядке рассмотрения обращений граждан Российской Федерации».

Закондатель закрепил за отдельными категориями граждан право на личный прием во внеочередном порядке руководителями и должностными уполномоченными лицами органов государственной власти и органов местного самоуправления.

Нововведение является мерой социальной поддержки и дополнительной гарантией реализации льготными категориями граждан конституционного права на обращение в государственные органы и органы местного самоуправления за защитой своих прав, свобод и законных интересов.

В соответствии с законом, отдельными категориями граждан, которым предоставляются дополнительные меры социальной поддержки, являются инвалиды, лица из категории детей-сирот и детей, оставшихся без попечения, ветераны и инвалиды ВОВ, труженики тыла, реабилитированные, ликвидаторы Чернобыльской АЭС и другие.

Основные правила написания обращений.

Всем нам иногда приходится писать письма в государственные органы, или ведомства, призывать кого-то к труду или ответственности. Но мало кто умеет делать это правильно. Как правило, граждане пишут что-то

по форме напоминающее объяснительную директору, а по содержанию — плач Ярославны. Чиновники уже давно умеют по форме письма определять кому и как надо отвечать. Залог хорошего результата обращения — правильная форма и стилистика письма. Так что, если Вы хотите повысить результативность своих обращений — эта глава именно для вас!

Первое правило эффективного обращения — если хотите чего-то добиться, то в письме к чиновнику надо сделать за него его работу. Частично конечно. Если вы занимаете позицию «какого черта я должен за них работать — им зарплату платить!» — то дальше можете не читать.

Итак, работа по любому обращению начинается с того, чтобы определить, кто же за это рассмотрение отвечает. И если письмо пришло «не по адресу», то чиновники имеют право его переслать «по адресу» подведомственности». Для вас это будет означать простую вещь — плюс 30 дней к рассмотрению вашего обращения. Так что лучше писать письма изначально ответственному лицу, а не президенту, министру или в министерство генеральной прокуратуры (если конечно вы решаете локальный вопрос, а не то, что входит в их сферу ответственности).

Для этого важно знать, что у нас есть три уровня власти — федеральная (на практике старается не отвечать ни за что), региональная (уровень области и соблюдения в ней не только областных, но и федеральных законов) и муниципальная (самая бесправная власть, которую которай, при этом, отвечает за большинство вопросов). О том, кто из них за что отвечает написано в Законе о разграничении полномочий. Чтобы читать и понимать законы совершенно не надо заканчивать юрфак и быть практикующим адвокатом — в 90% случаев там все написано прозрачно и понятно, просто зачастую люди вообще не берут на себя труд что-то прочитать из законов, основываясь на словах «тёти Люси». Главное нужно понимать, что законы регионов могут значительно отличаться друг от друга, но если муниципальный закон противоречит федеральному, то муниципальный закон должен быть отменен, а вы имеете право действовать согласно федеральному.

Выбирая кому писать, сперва определитесь с тем, какой уровень власти за этот вопрос отвечает. В большинстве случаев, когда речь идет не о политике, отвечать будет муниципалитет. В рамках муниципалитета тоже вовсе не обязательно писать все мэру города — эффективней разобраться с тем, кто отвечает на этот вопрос в его администрации. Сделать это очень просто — у всех органов власти по закону должны быть сайты, на сайтах, опять же по закону, должны быть представлены структуры администрации

(например: комитет по транспорту, управление по ЖКХ, департамент туризма). На этих страницах есть такие документы, как «Положения о...» Например «Положение о Комитете по транспорту, потребительскому рынку и предпринимательству Администрации г.Улан-Удэ». В таких документах подробно перечислены вопросы, за которые данный орган несет ответственность. То же самое верно и для региональной и для федеральной власти.

Итак, мы пишем письмо, определились с тем к какому уровню власти оно относится, нашли ответственный орган, который курирует наш вопрос. Даже нашли, как зовут его начальника. Как начать? Начинать (да и продолжать) надо так, чтобы не получить в ответ на свои труды отписку. Так что первой строчкой должно идти основание, по которому мы пишем письмо именно этому чиновнику. «В соответствии с Положением о Комитете по транспорту, потребительскому рынку и предпринимательству Администрации г.Улан-Удэ, Комитет отвечает за контроль за перевозками на территории г.Улан-Удэ ...». То есть мы даем понять чиновнику, что вопрос его, и что мы точно знаем, что вопрос именно его.

Дальше нам надо указать на конкретные нарушения наших с вами прав. Но, опять таки, напоминаем, что работу чиновника надо частично сделать за него — это путь к успеху. Поэтому мы должны найти сами закон, который четко говорит о том, что наши права были нарушены. Как его искать? Да очень просто — Яндексом и логикой. Как известно — у нас в стране очень много законов, без них нельзя ступить и шагу. Поэтому, почти наверняка есть такой, который рассказывает о вашей проблеме: Подумайте — как бы вы назвали тот закон, который бы рассказывал о том, на что вы жалуетесь. Водитель курит в маршруте? Ищем «Закон об ограничении табакокурения»... Первая строка Яндекса говорит, что закон на самом деле называется «Об ограничении курения табака» и дает текст закона. У вас в торговой точке отказались принять купюру в 1000 рублей, ссылаться на то, что размен — это ваша забота? Ищем «Закон о торговле». И так далее.

Еще есть особый класс законов, именуемых Кодексами. В них содержится куча полезной информации, так что первым делом советуем поискать ответ на свою проблему именно там. Есть Кодекс об административных правонарушениях, Жилищный кодекс, Гражданский кодекс, Водный кодекс, Трудовой — ну и так далее, более полный список Вам выдаст Википедия. Федеральные законы пишутся, как правило, очень общими словами, чтобы регионы и муниципалитеты имели возможность уточнить и

что-то, в соответствии со своей спецификой. Так что если в федеральном законе, подходем по теме, ничего конкретного не нашлось – то найдите такой же региональный закон вашей республики. Он не должен противоречить федеральному, но может быть более подробным и захватить ваш вопрос. Потом, аналогично, можно найти муниципальный. Искать такие законы в Яндекске бывает уже сложнее, потому что тут уже не плохо иметь специальные системы типа Консультант-Плюс или Гарант. Думаю, ваши знакомые вполне могут работать в организации, где эти системы есть (почти в любой крупной конторе они есть), можно написать их – поискать текст закона там. Кроме того в не рабочее время базы Консультанта доступны в открытом виде в интернете.

Так что, найдя какой закон регламентирует наш вопрос, и что именно из этого закона было нарушено, можно продолжать писать текст нашего обращения. Он будет примерно в такой стилистике «В соответствии с ФЗ №999-ФЗ статья 6, пункт 4. Солнце «Должно иметь округлую форму и желтый оттенок», однако в Урюкинском районе Волгоградской области с 12 апреля Солнце представляет собой синий квадрат». Таким образом, вы четко конкретно указываете на суть нарушения, и говорите какой закон нарушен. Чиновнику остается только убедиться, что вы верно процитировали этот закон.

После того, как вы написали, почему обратились именно в этот орган, и сослались на конкретные пункты законов, которые были нарушены, надо написать чего же вы собственно хотите от чиновника. Писать лучше по пунктам, чтобы сложнее было «замылить» какой-то из пунктов. Например: «В связи с вышеизложенным, прошу: 1) Провести проверку по данному обращению, установить виновных в нарушении ФЗ №999-ФЗ 2) Обеспечить выполнение п. 6. ФЗ №999-ФЗ 3) Ответить на данное обращение письменно, в установленный законом срок»

Обратите внимание на пункт 3. По Закону о порядке рассмотрения обращений граждан, вам обязаны ответить в течение 30 дней. Орган имеет право продлить срок рассмотрения, но об этом он обязан вас письменно уведомить. Но это был идеальный вариант – вы нашли, кто отвечает за вопрос, нашли сами закон и т.д. В жизни бывает, что найти ответственного бывает сложно, а порой законы трактуются не очень понятно. Органы власти берут и отказываются принимать ваши заявления, а посланные письма берут и

теряют. Что делать в таких случаях? В таких случаях можно привлечь прокуратуру (ее, впрочем, можно и в других привлекать, но ее эффективность не всегда высока) и другие контрольные органы. Прокуратура тоже бывает городская, областная и генеральная (федеральная). Ее основная задача – контроль за соблюдением законности во всех сферах. Есть еще ряд контрольных органов – Роспотребнадзор (санитарный контроль и защита прав потребителей), Жилищная инспекция (контроль за жилищными зданиями и их содержанием), Ростехнадзор (контроль, например, за шумностью на стройке) и т.д. Они, как правило, имеют меньше делений – только федеральные и областные. Некоторые инспекции есть федеральные и по федеральным округам. Но это все тоже легко находится на сайтах.

Так вот, в переписке с контрольными ведомствами лучше всего ссылаться на отправленные уже письма в органы исполнительной власти (Департаменты, министерства и т.д.) и полученные от них отписки и ответы. По закону вам обязаны отвечать «по существу вопроса». То есть если вам не ответили на вопрос, ответили не правду, или не ответили по существу – это повод обратиться в прокуратуру, назвав номера входящих писем и потребовать от прокуратуры привлечь нарушителя к административной ответственности. Прокуратура «настигнет» нарушителя, и обяжет его ответить вам правильно.

Еще ряд важных вещей, и небольших секретов, которые стоит применять в такой переписке. Во-первых, никогда не пишите более чем 1,5 страниц текста А4 (14-12 шрифтом). Если надо больше – делайте приложения к письму, и будьте готовы что их могут не прочитать.

Во-вторых, если вы на кого-то жалуетесь, то, по закону, ваше письмо не имеет права переслать тому, на кого вы жалуетесь, для ответа. Так что жалобу бывает не вредно так и озглавить – «Жалоба на ...». Причем в конце письма стоит напомнить, что согласно ФЗ "Об обращениях граждан" жалоба не может быть направлена для ответа субъекту вашей жалобы.

В-третьих, полезно бывает послать письмо в копии в несколько инстанций, причем указывая это даже в электронных обращениях. Тогда ведомство, в которое письмо пришло, понимает, что так или иначе отвечать придется. Например, полезно писать в мэрию города о нарушении, и в копии, это направлять в городскую прокуратуру.

В-четвертых, полезно давать понять, что вы хорошо знаете закон об обращениях граждан, и вкратить цитаты из него в текст письма. Например, этот закон запрещает оглашать ваше имя тому, на кого вы

тжалуется.

В-пятых, в электронной приемной вас никто не принуждает писать реальные имя, фамилию или адрес...

И еще - очень важно писать само обращение в соответствии с имеющимся законом об обращении. Он короткий, простой - прочитайте его. Важно понимать стилистику письма - это ДЕЛОВОЕ письмо. Даже если адресат вас замучал, оно должно быть вежливым, деловым. В нем не Допустимы грубые обороты. Не думайте что грубости повышают ценность письма - они просто дают законное право на него не ответить. Поэтому еще одна важная штука, в конце письма, когда вы перечисляете что вы собственно хотите, вы употребляете оборот "в связи с изложенным ПРОШУ Вас:." Ни в коем случае не пишите "Требую" - это читается ужасно комично, и сразу выдает в вас зеленого человека, ждущего отписку. И обязательно напишите в завершении письма «на данное...» (пишете название обращения) прошу ответить письменно в установленный законом срок».

И не переживайте! Используйте закон сохранения СВОЕЙ, в первую очередь энергии. Ведь подобная переписка как увлекательный квест. Не получили нужного результата с первого письма? Напишите второе, улучшенное. Зато будет очень приятно, когда разгадаете как собирался эта головоломка.

Ниже приведены примеры некоторых удачных оборотов:

- 1.) Как оформить "шапку" письма (в том числе электронного), если мы хотим пожаловаться в два адреса. Каждое из писем все равно отправляется через отдельный сайт, но так оба адресата видят что вы пишете не им одним.

Важный момент - не допускайте ужасной глупости - не пишите "от гражданина Петрова проживающего по адресу..." - вы не объяснительную директору пишите! Все ваши контактные данные указать надо, но для этого есть графы электронной формы. Если пишете на email или бумажное письмо - напишите это в конце письма в форме "Прошу ответить письменно, на почтовый адрес: 399988, г. Сыктывкар, ул. Деревянных комиссаров, д. 13, кв. 666" (или адрес, который вам известен, например Прокурору Ивановского района города Иваново: микрорайон Петров И.И. Мэру города Иваново Семенову С.С.

Уважаемый Иван Иванович! Попрошу вас обратить внимание на текст Уважаемый Семен Семенович! Смелее пишите, вы не обязаны писать текст

- 2.) Если вы хотите пожаловаться вышестоящему органу на нижестоящий, но опасаетесь что письмо перешлют, то в конце добавляете строку: "на основании закона..."

Обращаю ваше внимание, что в соответствии с п.6 ст.8 ФЗ №59-ФЗ от 02.05.2006 "О порядке рассмотрения обращений граждан Российской Федерации": "Запрещается направлять жалобу на рассмотрение в государственный орган, орган местного самоуправления или должностному лицу, решение или действие (бездействие) которых обжалуется". Любые противоправные действия при рассмотрении моей жалобы будут обжалованы мной в органах прокуратуры или суде.

- 3.) Если вы опасаетесь получить отписку, или получили уже ее. Или если вам загнули сроки рассмотрения или иным образом нарушили ФЗ "Об обращениях", то вы пишете заявление в прокуратуру, куда вставляете такой текст:

Согласно п.4 ст. 10 Закона N 59-ФЗ, должностное лицо при рассмотрении обращения дает письменный ответ по существу поставленных в обращении вопросов. В данном случае ответ дан не по существу. Считаю, что обращение нарушает мои конституционные права на обращение граждан со статьей 5.59 КоАП РФ, нарушение порядка рассмотрения обращений граждан должностными лицами государственных органов, влечет наложение административного штрафа в размере от пяти тысяч до десяти тысяч рублей. Считаю, что нарушение моих конституционных прав на основании статьи 28.4 КоАП, прошу прокуратуру возбудить дело об административном правонарушении.

Вопрос-ответ:

«Как оформить опеку над ребенком?»
Моему сыну 17 лет, диагноз его заболелания - ДЦП, он передвигается на коляске, но не самостоятельно. В этом году закончил специальную (коррекционную) общеобразовательную школу VIII вида. Обучался на

дому, писать сам не умеет. Сам себя не обслуживает. Подскажите, как оформить опеку над ребенком? Как признать недееспособным? С чего начать оформление?»

1. Как признать человека недееспособным?

Опека над совершеннолетними гражданами (граждане от 18 лет и старше) может быть установлена только после признания гражданина в установленном законом порядке недееспособным. Дееспособность — это способность гражданина своими действиями приобретать и осуществлять права, создавать для себя гражданские обязанности и исполнять их. Полная дееспособность гражданина наступает с достижением им совершеннолетия, то есть 18-летнего возраста. Гражданин, который вследствие психического расстройства не может понимать значения своих действий или руководить ими, может быть признан судом недееспособным, что является единственным основанием для установления над ним опеки. Признание гражданина недееспособным осуществляется только в судебном порядке.

2. С чего начать оформление?

В соответствии со ст. 281 Гражданско-процессуального кодекса РФ дело о признании гражданина недееспособным вследствие психического расстройства может быть возбуждено в суде на основании заявления членов его семьи, близких родственников (родителей, детей, братьев, сестер) независимо от совместного с ним проживания, органа опеки и попечительства, медицинской организации, оказывающей психиатрическую помощь, или стационарного учреждения социального обслуживания для лиц, страдающих психическими расстройствами.

Заявление в суд подается по месту жительства гражданина, признанного недееспособным, а если гражданин помещен в психиатрическую организацию, оказывающую психиатрическую помощь в стационарных условиях, или стационарное учреждение социального обслуживания для лиц, страдающих психическими расстройствами, по месту нахождения этой организации или этого учреждения. (копия прилагается) При рассмотрении судом дел о признании гражданина недееспособным, к заявлению прилагается ряд необходимых документов, одними из которых являются: справки из медицинской учреждения; справки из психоневрологического диспансера о состоянии на учете у психиатра; выписка из истории болезни; справки медико-социальной экспертизы; справка об инвалидности. На стадии рассмотрения дела, судом в обязательном порядке назначается судебно-психиатрическая

экспертиза. На основании заключения экспертов суд выносит то или иное решение в отношении дееспособности гражданина.

Орган опеки и попечительства обязательно участвует при рассмотрении дел данной категории. Кроме органа опеки и попечительства в процессе участвуют прокурор, который дает свое заключение в судебном заседании, а также заявитель и сам гражданин, в отношении которого рассматривается дело, если это возможно по состоянию его здоровья.

В рамках судебного процесса проводится судебно-психиатрическая экспертиза. На основании заключения экспертов и других материалов дела суд выносит решение о признании гражданина недееспособным, либо об отказе в удовлетворении требований о признании гражданина недееспособным. В случае если суд признает гражданина недееспособным, в течение трех дней с момента вступления соответствующего решения суда в силу суд направляет данное решение в орган опеки и попечительства.

3. Как оформить опеку над недееспособным человеком?

Орган опеки и попечительства назначает опекуна (лицо, которое окажется членом семьи гражданина, признанного недееспособным). Для этого вам необходимо обратиться в орган опеки (нужно прийти с паспортом или другим документом, удостоверяющим Вашу личность).

Основными являются следующие документы:

- Медицинское заключение о состоянии здоровья, оформленное на специальном бланке с перечнем специалистов, которых вы должны посетить.

- Документы, подтверждающие доходы семьи: справка с места работы, с указанием должности и заработной платы - для работающих, либо заверенная, в установленном порядке копия декларации о доходах.

- Документы о жилищно-бытовых условиях: копия финансово-лицевого счета и выписка из домовой (квартирной) книги, если жилье муниципальное. Если жилье приватизировано или находится в частной собственности, то документы, подтверждающие право собственности на жилое помещение: договор купли-продажи, акт приема-передачи свидетельства о регистрации права собственности.

- Справка из УВД (ОВД) об отсутствии судимости. Вас попросят также написать заявление по установленной форме и автобиографию.

Каковы основные условия назначения досрочной пенсии?»

Трудовая пенсия по старости назначается ранее достижения

пенсионного возраста, то есть 55 лет, женщине, родившей пять и более детей и воспитавшей их как минимум до восьми лет, при условии исполнения ей 50 лет и если ее страховой стаж составляет не менее 15 лет.

«А если кого-то из детей родитель по какой-то причине не успел воспитать до восьми лет?»

Тогда это право женщина теряет. Причин, по которой многодетная мать не смогла воспитать детей до указанного возраста, значения не имеют. Несмотря на то, что они могут быть разными, например, лишение родительских прав, смерть ребенка до исполнения ему восьми лет, если одному из патерных на момент обращения женщины за назначением пенсии еще не исполнилось восемь лет и так далее: «**Могут-ли досрочную пенсию назначить не только матери, но и отцу?»**

Кому-то одному из родителей. Если, например, мама захочет перейти с досрочной трудовой пенсии в связи с воспитанием инвалида с детства на другую пенсию (допустим, пенсию по старости по достижении возраста 55 лет), досрочная пенсия может быть назначена отцу за того же самого ребенка.

«Распространяется ли право на досрочную пенсию на усыновленных детей-инвалидов?»

Да, но только при усыновлении ребенка-инвалида до достижения им восьмилетнего возраста.

«Имеется ли мать, ребёнка-инвалида право на досрочную пенсию-если была лишена родительских прав в отношении этого ребёнка?»

В этом случае право утрачивается. В соответствии с пунктом 1 статьи 71 Семейного кодекса РФ родители, лишённые родительских прав, теряют все права, основанные на факте родства с ребёнком, в отношении которого они были лишены родительских прав, в том числе на льготы, вытекающие из установленных для граждан, имеющих детей. Таким образом, и многодетные матери, лишённые родительских прав, уже не могут рассчитывать на досрочное назначение трудовой пенсии по старости. Даже если лишение состоялось в отношении только одного ребёнка. В данном случае не важно, состоялось ли лишение родительских прав до или после того, как ребёнку исполнилось восемь лет.

Но если женщина была лишена родительских прав после того, как ей назначили пенсию, то прекратить ей выплату оснований уже не имеется. Возможен и другой случай: женщина имеет, например, 10 детей, при этом лишена родительских прав в отношении нескольких детей, но в отношении патерных, которых она воспитала до восьми лет, права

сохранились. В данном случае у нее будет возможность выйти на трудовую пенсию досрочно.

«У инвалида могут быть опекуны. Их труд по уходу учитывается пенсионное законодательство?»

Да. Право на досрочную пенсию по старости имеют и опекуны инвалидов с детства, которые являются таковыми на момент обращения за пенсией. А также лица, которые являлись опекунами, но на момент назначения пенсии таковыми не являются.

«При каких условиях инвалида назначается досрочная пенсия?»

Для них одним из основных условий является воспитание инвалидов с детства до достижения ими восьми лет.

При назначении пенсии опекунам не имеет значения, была ли инвалидность установлена до или после исполнения ребенку восьми лет, в однако необходимо, чтобы до этого момента было установлено опекунство. Вместе с тем, для снижения возраста выхода на пенсию учитываются те периоды, когда ребенок являлся инвалидом с детства (ребенком-инвалидом) с одновременным наличием у опекуна в эти периоды соответствующего статуса. Периоды попечения за ребенком-инвалидом (по общим правилам с 14 до 18 лет) в расчет не принимаются.

Для приобретения права на досрочное пенсионное обеспечение в данном случае, помимо специальных условий, требуются общие: достижение опекуном соответствующего возраста и выработка страхового стажа определенной продолжительности.

Таким образом, трудовая пенсия опекунам назначается с уменьшением возраста на один год за каждый год и шесть месяцев опеки, но не более чем на пять лет в общей сложности, если они имеют страховой стаж не менее 20 (мужчины) и 15 лет (женщины).

«Как бесплатно получить землю под строительство на ребёнка-инвалида?»

Конституция Российской Федерации, провозглашая Российской Федерации социальным государством, политика которого направлена на создание условий, обеспечивающих достойную жизнь и свободное развитие каждого человека, возлагает на государство обязанность обеспечивать государственную поддержку инвалидов, развивать систему социальных служб, устанавливать государственные пенсии, пособия и иные гарантии социальной защиты (статья 7).

К числу таких гарантий относятся и положения ч. 1, 14 ст. 17 Федерального закона «О социальной защите инвалидов в Российской Федерации».

Федерации», закрепляющие право инвалидов и семей, имеющих в своем составе инвалидов, на первоочередное получение земельных участков для индивидуального жилищного строительства, ведения подсобного и дачного домашнего хозяйства и садоводства.

Вместе с тем ст. 17 указанного Федерального закона поименована как «Обеспечение инвалидов жилой площадью» и регламентирует способы реализации права инвалидов и их семей на улучшение жилищных условий.

В соответствии с п. 1 Правил предоставления льгот инвалидам и семьям, имеющим детей-инвалидов, по обеспечению их жильем и коммунальными услугами, утвержденными постановлением Правительства Российской Федерации от 27 июля 1996 года № 901, инвалиды и семьи, имеющие детей-инвалидов, нуждающиеся в улучшении жилищных условий, принимаются на учет и обеспечиваются жилыми помещениями с учетом льгот, установленных Федеральным законом «О социальной защите инвалидов в Российской Федерации», по обеспечению жильем помещениями, оплате жилья и коммунальных услуг, по получению земельных участков для индивидуального жилищного строительства, а также ведения подсобного и дачного хозяйства и садоводства в соответствии с установленным порядком и положениями настоящих Правил.

Учитывая вышесказанное, право на первоочередное получение земельных участков для индивидуального жилищного строительства предусмотрено законодателем с целью установления дополнительных гарантий реализации жилищных прав инвалидов и семей, имеющих в своем составе инвалидов, соответственно, связано с нуждаемостью граждан, относящихся к данной категории лиц, в улучшении жилищных условий.

Таким образом, первоочередное обеспечение земельными участками инвалидов и семей, имеющих в своем составе инвалидов, является мерой социальной поддержки, направленной не на всех инвалидов и семей, имеющих в своем составе инвалидов, а на тех, которые нуждаются в получении такой социальной поддержки как дополнительная гарантия реализации их жилищных прав, то есть на инвалидов и семей, имеющих в своем составе инвалидов, состоящих на жилищном учете или имеющих основания для постановки на жилищный учет.

В силу п. 2 ч. 1 ст. 51 ЖК РФ гражданами, нуждающимися в жилых помещениях, предоставляемых по договорам социального найма, признаются являющиеся нанимателями жилых помещений по договорам

социального найма, договорам найма жилых помещений жилищного фонда социального использования или членами семьи нанимателя жилого помещения по договору социального найма, договору найма жилого помещения жилищного фонда социального использования либо собственниками жилых помещений или членами семьи собственника жилого помещения и обеспеченные общей площадью жилого помещения на одного члена семьи менее учетной нормы.

Согласно п. 2 ст. 52 ЖК РФ состоять на учете в качестве нуждающихся в жилых помещениях имеют право указанные в ст. 49 настоящего Кодекса категории граждан, которые могут быть признаны нуждающимися в жилых помещениях. Если гражданин имеет право состоять на указанном учете по нескольким основаниям (как малоимущий гражданин и как относящийся к определенной федеральной законом, указом Президента Российской Федерации или законом субъекта Российской Федерации категории), по своему выбору такой гражданин может быть принят на учет по одному из этих оснований или по всем основаниям.

В соответствии с п. 2 ст. 4 Федерального закона «О социальной защите инвалидов в Российской Федерации» к ведению федеральных органов государственной власти в области социальной защиты инвалидов отнесено принятие федеральных законов и иных нормативных правовых актов Российской Федерации о социальной защите инвалидов (в том числе регулирующих порядок и условия предоставления инвалидам единого федерального минимума мер социальной защиты). Органы государственной власти субъектов Российской Федерации в области социальной защиты и социальной поддержки инвалидов имеют право предоставления дополнительных мер социальной поддержки инвалидам за счет средств бюджетов субъектов Российской Федерации (п. 6 ст. 5).

Постановлением Правительства Российской Федерации от 27 июля 1996 года № 901 утверждены Правила предоставления льгот инвалидам и семьям, имеющим детей-инвалидов, по обеспечению их жильем и коммунальными услугами, утвержденными постановлением Правительства Российской Федерации от 27 июля 1996 года № 901 утверждены Правила предоставления льгот инвалидам и семьям, имеющим детей-инвалидов, нуждающимся в улучшении жилищных условий для принятия на учет (пункт 2), порядок учета нуждающихся в улучшении жилищных условий инвалидов и семей, имеющих в своем составе инвалидов (пункт 3), перечень документов, которые необходимо представить для постановки на учет нуждающихся в улучшении жилищных условий инвалидам и семьям, имеющим детей-инвалидов (пункт 4).

Предоставление земельного участка на основании ст. 17 Федерального закона «О социальной защите инвалидов в Российской Федерации» зависит от необходимости инвалида в улучшении жилищных условий, данная норма не связывает право инвалидов, нуждающихся в улучшении жилищных условий, на обеспечение земельным участком с их материальным положением.

В соответствии с подп. 14 п. 2 ст. 39.6 Земельного кодекса Российской Федерации договор аренды земельного участка, находящегося в государственной или муниципальной собственности, заключается без проведения торгов в случае предоставления земельного участка гражданам, имеющим право на первоочередное или внеочередное приобретение земельных участков в соответствии с федеральными законами, законами субъектов Российской Федерации.

Согласно п. 6 ст. 39.14 ЗК РФ в случае, если в соответствии с Данным Кодексом допускается предоставление земельного участка лицу в собственности или в аренду без проведения торгов, вид права, на котором предоставляется такой земельный участок, выбирает заявитель. Предоставление земельного участка без проведения торгов в порядке реализации гражданами права на первоочередное или внеочередное приобретение земельных участков осуществляется однократно.

В статье 45 Гражданского процессуального кодекса Российской Федерации предусмотрены основания, которые дают прокурору право на обращение в суд в защиту прав, свобод и законных интересов гражданина. Заявление в защиту прав, свобод и законных интересов гражданина может быть подано прокурором только в случае, если гражданин по состоянию здоровья, возрасту, недееспособности и другим уважительным причинам не может сам обратиться в суд.

«Как инвалиду получить земельный участок для строительства гаража?»
Согласно ст. 15 Федерального закона от 24.11.1995 № 181-ФЗ «О социальной защите инвалидов в Российской Федерации» места для строительства гаража или стоянки для технических и других средств передвижения предоставляются инвалидам вне очереди вблизи места жительства с учетом градостроительных норм.

В юридической литературе эта норма комментируется следующим образом.

При выборе места для стоянки инвалид вправе обратиться с заявлением в городскую или сельскую администрацию о предоставлении земельного участка для строительства.

Гражданин обращается с заявлением о размещении гаража для

хранения личного автотранспорта в администрации района города на имя главы администрации района. К заявлению должны быть приложены копии следующих документов:

- заключение органа социальной защиты населения, подтверждающее инвалидность с нарушением двигательной функции или копии документов, подтверждающие наличие льгот на установку металлического гаража;
- копии документов, подтверждающие наличие транспортного средства (спецавтотранспорта с ручным управлением);
- копия водительских прав;
- справка с места жительства.

По поручению главы администрации района представитель комитета по архитектуре и градостроительству администрации города совместно с соответствующими службами района производят подбор возможного места установки гаража с учетом градостроительных, противопожарных и санитарных норм, без ущерба прав граждан, проживающих в квартале (микрорайоне), и на расстоянии не более 400 метров от места жительства заявителя без права устройства фундаментов и погребов (Сноблов И.А., Кузнецова О.В. Комментарий к федеральному закону от 24 ноября 1995 г. № 181-ФЗ «О социальной защите инвалидов в Российской Федерации» (постатейный) // СПС КонсультантПлюс. 2009).

По информации у нас информации, лицу, желающему получить земельный участок для размещения гаража, следует представить в местную администрацию следующие документы:

- заявление с указанием желаемого места нахождения земельного участка;
- копия паспорта;
- копия водительского удостоверения;
- копия свидетельства о регистрации транспортного средства;
- копия технического паспорта автомобиля;
- копия справки об инвалидности.

Кроме того, необходимо обратить внимание на то, что в ст. 15 Федерального закона «О социальной защите инвалидов в Российской Федерации» говорится о внеочередном предоставлении участка для строительства гаража. Следовательно, при предоставлении таких участков действует то же правило, что и предоставлении участков инвалидам для индивидуального жилищного строительства, а именно: при

предоставлении таких участков аукционы проводятся не должны, и инвалид вправе получить земельный участок без участия в каких-либо конкурсах или торгах.

Данный вывод находит свое подтверждение и в судебной практике. Так, по одному из дел суд кассационной инстанции указал, что суд изложенный в ответе Администрации городского округа Саранск от 8 апреля 2011 г. на обращение Боярова В.П. вывод о том, что для предоставления инвалидам земельных участков под строительство гаражей должны проводиться аукционы, и истец вправе получить земельный участок для строительства гаража только путем участия в аукционе, является неправомерным (см. Кассационное определение Верховного Суда Республики Мордовия от 08.11.2011 по Делу № 33-2072/57).

Напомним, что аукцион представляет собой продажу, в частности имущества, с публичных торгов, при которой продаваемое имущество приобретается лицом, предложившим наивысшую цену, тогда как право на первоочередное получение чего-либо предполагает безусловное предоставление при отсутствии торгов. Действующим законодательством не предусмотрены какие-либо льготы для лиц, участвующих в аукционе. Таким образом, в рамках аукциона, проведение которого предполагает соблюдение определенных условий (внесение задатка, «шаг аукциона» и т.д.), а также обязательное участие нескольких лиц, невозможно реализация принципа первоочередности предоставления гражданам земельных участков.

По этой причине Верховный суд Российской Федерации обосновано указал, что при предоставлении инвалидам или семьям, имеющим в своем составе инвалидов, земельного участка для жилищного строительства по договору купли-продажи торги не проводятся (Обзор законодательства и судебной практики Верховного Суда Российской Федерации за второй квартал 2008 года утв. Постановлением Президиума Верховного Суда РФ от 17.09.2008).

Аналогичный вывод вполне можно сделать и в случае предоставления земельных участков для индивидуального гаражного строительства.

При этом основанием для отказа администрации города (района) в просьбе о предоставлении участка для размещения на нем гаража могут быть лишь обстоятельства, беспорно и безусловно свидетельствующие о невозможности выделения инвалиду запрашиваемого им земельного участка.

Кроме того, необходимо обратить внимание, что согласно п. 1 ч. 17 ст. 51 Градостроительного кодекса Российской Федерации выдача разрешения на строительство не требуется в случае строительства гаража на земельном участке, предоставленном физическому лицу для целей, не связанных с осуществлением предпринимательской деятельности, или строительства на земельном участке, предоставленном для ведения садоводства, дачного хозяйства.

«Существуют ли льготы для инвалидов при обязательном страховании автомобилей?»

Федеральный закон РФ от 25.04.2002 № 40-ФЗ «Об обязательном страховании гражданской ответственности владельцев транспортных средств» льгот и скидок на обязательное страхование автотранспорта не предусматривает.

Однако инвалидам, может быть выплачена компенсация в размере 50% от уплаченной ими страховой премии по договору обязательного страхования. Данная компенсация предоставляется при условии использования транспортного средства лицом, имеющим на нее право, и еще не более чем одним водителем.

Российская Федерация передает органам государственной власти субъектов РФ полномочия по выплате инвалидам компенсации страховых премий по договору обязательного страхования.

«Можно ли инвалиду отказаться от ремонта по ОСАГО и взять эквивалент деньгами?»

В законопроекте строго определены случаи, когда автомобилист может отказаться от ремонта и предпочесть ему денежный эквивалент. Сделать это можно, если машина восстановлению не подлежит, или стоимость её ремонта превышает лимит выплат по европротоколу (50 тысяч рублей) или ОСАГО (400 тысяч), а доплачивать владелец не готов.

Еще одна причина – повреждение в ДТП не машины, а другого имущества. Согласно последней версии, страховая должна будет выплачивать деньги, если водитель погуб в ДТП или получил травмы тяжёлые или средней степени тяжести. Также требовать выплаты денежной компенсации могут инвалиды I и II групп. Но не чаще, чем раз в три года.

Натуральную выплату автомобилист получит также, если возникнут проблемы с СТО. Станции техобслуживания тоже должны отвечать определенным критериям: ремонт не более 30 рабочих дней, расположение не более 50 километров от места аварии или жительства потерпевшего, а также наличие лицензии на ремонт, если машина моложе двух лет.

«Человек с инвалидностью решил получить водительские права. Куда ему обратиться?»

Есть заблуждения, при которых управлять транспортными средствами запрещено. Поэтому прежде необходимо обратиться в медицинские учреждения и пройти соответствующую комиссию. Если по результатам медицинского обследования вы получили заключение о возможности управлять автотранспортным средством, то можно делать следующий шаг и обращаться в школу по обучению вождения. «У некоторых водителей с ограниченными возможностями может возникнуть необходимость в переоборудовании транспортного средства, например, в установке устройства ручного управления. Куда ему обратиться?»

Оформление документов на ручное управление автомобилем проходит в ГИБДД. Нужно обратиться в местное отделение с заявлением об установке ручного управления на автомобиль. Помимо основных документов в ГИБДД могут попросить заключение о возможности внесения изменений в конструкцию ТС. Это заключение выдают инвалиды бесплатно. Само же переоборудование транспортного средства производится в автосервисе.

Салон-магазин технических средств реабилитации ТОО ВОИ оказывает содействие по подбору, приобретению и установке различных устройств ручного управления в зависимости от индивидуальных особенностей инвалида и марки автомобиля. Для выполнения работ по установке устройства ручного управления у областной организации ВОИ имеется лицензия и производственные площади. Так что с получением водительских прав и установкой в автомобиле ручного управления инвалидов нет никаких проблем.

«Имеет ли семья с инвалидом с детства (ребенком-инвалидом) право на получение легкового автомобиля бесплатно или на льготных условиях?»

К сожалению, нет - в связи с отменой ст.30 «Транспортное обслуживание инвалидов» в № 181-ФЗ «О социальной защите инвалидов в РФ» (в 2004 году).

Данные ТСР не включены в федеральный перечень СПД для инвалидов реабилитации мероприятий, технических средств реабилитации и услуг, предоставляемых инвалиду, поэтому законных оснований для внесения этих ТСР в ИПР за счет средств федерального бюджета не имеется.

«Имеет ли ребенок-инвалид льготы при поступлении в ВУЗ?»

Да. Согласно статье 11, п.3 Федерального Закона «О ВЫСШЕМ И ПОСЛЕВУЗОВСКОМ ПРОФЕССИОНАЛЬНОМ ОБРАЗОВАНИИ» (в ред. Федерального закона от 09.02.2007 N 17-ФЗ): Вне конкурса при условии успешного прохождения вступительных испытаний в государственные и муниципальные высшие учебные заведения принимаются:

- Дети-сироты и дети, оставшиеся без попечения родителей, а также лица в возрасте до 23 лет из числа детей-сирот и детей, оставшихся без попечения родителей;
- Дети-инвалиды, инвалиды I и II групп, которым согласно заключению федерального учреждения медико-социальной экспертизы не противопоказано обучение в соответствующих высших учебных заведениях;

- граждане в возрасте до 20 лет, имеющие только одного родителя - инвалида I группы, если среднедушевой доход семьи ниже величины прожиточного минимума, установленного в соответствующем субъекте Российской Федерации»

«Как рассчитывается налоговый вычет на лечение?»

Главными критериями при расчете вычета являются сумма, потраченная на лечение или приобретенные лекарства, и размер подоходного налога — 13%, при этом сумма возврата не будет превышать размера подоходного. Если же затрат на лечение было несколько, то гражданину предоставляется возможность самому выбрать о каких из них ему представить данные в налоговую службу, лишь бы общая сумма этих затрат не была выше 120 тысяч рублей.

Если ваше лечение является дорогостоящим, т.е. затраченная сумма составляет менее 120 тысяч рублей, то при выплате социального вычета будет установлен предел, размер которого составляет 15 тыс. 600 руб. Этот предел устанавливается из расчета 13% от 120 тысяч рублей. Если же ваше лечение являлось дорогостоящим, то ограничений на размер вычета не устанавливается. В этом случае 13% берется от той суммы, которая была затрачена на лечение. Помните, что законодательные власти субъектов могут устанавливать свой размер вычета, но размеры его должны соответствовать установленным размерам НК РФ.

«Почему каждый месяц сумма ежемесячной денежной компенсации на оплату жилищно-коммунальных услуг разная?»

У граждан, имеющих приборы учета потребляемых услуг (счетчики на электроэнергию, холодное и горячее водоснабжение), сумма компенсации будет меняться в зависимости от фактических объемов

потребляемых услуг в каждом месяце. Ежемесячно производится расчет компенсации по факту прошлого месяца и перерасчет ранее выплаченной компенсации по реальному факту на основании данных поставщика коммунальных услуг о фактических ежемесячных объемах потребленных услуг.

«Зависит ли размер ежемесячной денежной компенсации на оплату жилищно-коммунальных услуг от того, приватизирована квартира или нет?»

Да, зависит для граждан категории "инвалиды" и "семьи, имеющие детей-инвалидов". Для этих категорий граждан расчет компенсации в соответствии с Федеральным законом от 24.11.1995 года № 181-ФЗ "О социальной защите инвалидов в Российской Федерации" осуществляется в связи с расходами:

— по оплате жилых помещений, если они находятся в домах государственного или муниципального жилищного фонда;
— по оплате коммунальных услуг — независимо от вида жилищного фонда. Поэтому инвалидам и семьям, имеющим детей-инвалидов, проживающим в приватизированных квартирах, не начисляется плата за коммунальную плату на оплату жилищных услуг (содержание и ремонт жилого помещения, вывоз твердых и жидких бытовых отходов, лифт и другие услуги, относящиеся к структуре платы за жилое помещение).
«Увеличился ли размер ежемесячной денежной компенсации на оплату жилищно-коммунальных услуг, если будут увеличены тарифы на жилищно-коммунальные услуги?»

Да, сумма ежемесячной денежной компенсации на оплату жилищно-коммунальных услуг будет увеличена, так как расчет компенсации на оплату жилищно-коммунальных услуг производится на основании новых увеличенных тарифов.

«Можно ли отказаться от соцпакета?»
«В ноябре этого года мне установили инвалидность. В связи с этим эти места с правом на ежемесячную денежную выплату я получила право и на набор социальных услуг. Я бы хотела отказаться от набора социальных услуг в пользу денег. Когда мне нужно это сделать и с какого времени я буду получать деньги?»

Лицам, которым ежемесячная денежная выплата назначена впервые, набор социальных услуг изначально предоставляется в натуральном виде. Если, как в вашем случае, гражданин желает отказаться от соцпакета в пользу денег, то ему нужно обратиться в органы ПФР с соответствующим заявлением. Заявление об отказе от предоставления

набора социальных услуг в натуральном виде (а также о возобновлении его предоставления) подается до 1 октября каждого года. При этом решение, вынесенное в заявлении, вступает в силу с 1 января года, следующего за годом подачи заявления, и будет действовать до тех пор, пока заявитель не поменяет своего решения. Поскольку ежемесячная денежная выплата была назначена вам уже после 1 октября текущего года и с этого времени вы приобрели право на набор социальных услуг (в натуральном виде), вы будете пользоваться этим правом, пока не захотите отказаться от соцпакета. Для отказа от набора социальных услуг необходимо подать заявление об этом до 1 октября 2017 года, и тогда денежный эквивалент соцпакета вы начнете получать с 1 января 2018 года.

«Может ли несовершеннолетний оформиться по уходу за инвалидом?»

За инвалидом I группы с детства ухаживает брат, которому исполнилось 15 лет. Он учится в школе. Хотим оформить компенсацию за уход. Следует ли представлять разрешение одного из родителей и органа опеки?

С июля 2013 года, времени когда вступили в силу изменения в Трудовой кодекс, подростки, получившие общее образование или получающие общее образование и достигшие возраста 15 лет, могут заключать трудовой договор для выполнения легкого труда, не причиняющего вреда их здоровью.

Таким образом, если они обратятся в управление Пенсионного фонда по месту жительства за назначением ежемесячной (компенсационной) выплаты по уходу за кем-либо, кому требуется постоянный посторонний уход, представлять разрешение одного из родителей (опекуна, попечителя) и органа опеки и попечительства не требуется.

«В ИПР можно вписать только то, что есть в федеральном перечне ТСР или другие позиции тоже?»

ИПР носит рекомендательный характер. Это значит, что в раздел «технические средства реабилитации» врач обязан вписать все, что действительно необходимо больному человеку для эффективной реабилитации. В случае включения в ИПР нестандартных позиций, исполнителем может быть сам инвалид либо другие лица и организации независимо от организационно-правовых форм и форм собственности — частные спонсоры, фонды и прочее.

«Можно-ли установить пандус для инвалидов бесплатно?»

В 2013 году были внесены поправки в Жилищный кодекс РФ,

согласно которым нет необходимости получать согласие 2/3 жильцов на установку пандусов в многоквартирных домах. Чтобы бесплатно установить пандус в подъезде, нужно написать заявление в управляющую компанию. Заявление следует составить на имя начальника организации в 2 экземплярах.

- Документ должен содержать:**
- просьбу установить пандус в конкретном месте (на лестнице при входе в подъезд или в подъезде);
 - модель пандуса (стационарный или откидной).

Отправить заявление можно заказным письмом с уведомлением или вручить лично.

У коммунальной организации есть по закону 30 дней, чтобы рассмотреть заявление и вынести по нему решение. Отказать в установке пандуса могут по причине узких лестничных пролетов – менее 2,5 м. В этом случае возможна установка откидного пандуса.

Если вы не получили согласие на установку пандуса, пишите заявление о нарушении ваших прав конкретным ответственным лицом в надзорные и правоохранительные органы и организации:

- жилищную инспекцию;
- общество по защите прав потребителей;
- прокуратуру района;
- орган местного самоуправления (администрация города, района, муниципальный образований).

Обжаловать действия (бездействия) должностных лиц можно в этом суде. Если решение суда вас не устраивает, вы можете подать апелляционную жалобу в течение месяца со дня принятия решения суда (ч. 2 ст. 321 ГПК РФ).

Апелляционная жалоба подается в городской суд через районный суд, рассматривающий ваше дело и вынесший решение. Если вы пропустили срок на апелляционное обжалование по уважительным причинам, то суд может его восстановить, если обратиться к нему с такой просьбой.

«Предусмотрены ли какие-либо льготы для родителей детей-инвалидов по уплате налога на авто?»

Транспортный налог – региональный, и регулируется как федеральным законодательством (Налоговым кодексом), так и региональным. При установлении налога законом субъекта может

устанавливаться налоговые льготы и основания для их использования налогоплательщиком.

Что касается федерального законодательства, то, п. 2 ст. 358 Налогового кодекса, от налогообложения освобождаются легковые автомобили, специально оборудованные для использования инвалидами, или автомобили с мощностью двигателя до 100 л.с. (до 73,55 кВт), которые получены (приобретены) через органы социальной защиты населения. И не важно, кому данные транспортные средства принадлежат: инвалиду или родителю ребенка-инвалида.

При этом следует отметить, что нормативного определения специального автотранспортных средств, предназначенных для передвижения инвалидов нет, как нет закрытого перечня технических приспособлений для перевозки инвалидов. В связи с чем, внесение любых конструктивных изменений автотранспортного средства, которые позволяют использовать автомобиль инвалидами (например, откидной подьемник, специальное крепление для кресло-коляски и т.п.) и регистрация данных изменений в ПТС, позволит перевести автомобиль в категорию автомобилей специально оборудованных для использования инвалидами, а следовательно применить федеральные льготы по уплате налогов.

«Я - инвалид I группы, проживаю в приватизированной квартире. Мне пришла извещение из налоговой инспекции, что я должен оплатить налог на имущество. Имею ли я право на льготы по уплате этого налога?»

В соответствии со ст. 407 Налогового кодекса право на налоговую льготу по налогу на имущество имеют инвалиды I и II групп инвалидности. Налоговая льгота предоставляется в размере подлежащей уплате налогоплательщиком суммы налога в отношении объекта налогообложения, находящегося в собственности налогоплательщика и не используемого налогоплательщиком в предпринимательской деятельности.

При определении подлежащей уплате налогоплательщиком суммы налога налоговая льгота предоставляется в отношении одного объекта налогообложения каждого вида по выбору налогоплательщика вне зависимости от количества оснований для применения налоговых льгот.

Лицо, имеющее право на налоговую льготу, представляет заявление о предоставлении льготы и документы, подтверждающие право налогоплательщика на налоговую льготу – справку МСЭ, в налоговый орган по своему выбору. И может не платить налог на имущество.

«Моя дочка 22 года. Она имеет инвалидность. Руки и ноги у нее не

Урабатомат. Несколько лет назад к дочери приходил логопед для занятий дома и студенты - педагоги, которые научили дочь работать на компьютере головод. Дочери нравилась учиться, работать на компьютере, она хотела бы продолжить занятия. Однако, мы не знаем, как организовать обучение дочери. Можно нанять логопеда, педагога или оплатить дистанционное обучение мы не можем. В чем соответствии с Преамбулой Закона РФ «Об образовании» от 10.07.1992 № 3266-1 «Первое на образование является одним из основных и неотъемлемых конституционных прав граждан Российской Федерации».

Ваша дочь может учиться работать на компьютере бесплатно при одном из профессиональных лицеев, училищ города, в которых обучают этой специальности. Согласно П. 39 Приказа Минобрнауки России от 14.06.2013 N 464 (ред. от 15.12.2014) "Об утверждении Порядка организации и осуществления образовательной деятельности по основным общеобразовательным программам среднего профессионального образования" (Зарегистрировано в Минюсте России 30.07.2013 N 29200) «содержание среднего профессионального образования и условия организации обучения обучающихся с ограниченными возможностями здоровья определяются адаптированной образовательной программой, а для инвалидов также в соответствии с индивидуальной программой реабилитации инвалида».

У Вашей дочери так же есть право на бесплатные занятия с логопедом без возрастных ограничений (Приказ Министерства здравоохранения РФ от 28.12.1998 г. «О специализированной помощи детям с нарушениями речи и других высших психических функций»); логопед может прийти к вашей дочери из поликлиники или центра социального обслуживания граждан пожилого возраста и инвалидов. Для реализации права Вашей дочери на получение образования, обучения работе на компьютере, занятий с логопедом необходимо:

- Внести в индивидуальную программу реабилитации (ИПР) услуги логопеда и обучение компьютерной грамотности с указанием исполнителей: поликлиника по месту жительства, Департамент образования субъекта РФ, центр социального обслуживания инвалидов граждан пожилого возраста и инвалидов.
- Написать заявление главному врачу поликлиники по месту жительства об организации занятий с логопедом на дому. Можно одновременно указать, что Вашей дочери также необходим массаж.
- Написать заявление в департамент образования субъекта РФ об

организации занятий по компьютерной грамотности для Вашей дочери.

- Написать заявление в учреждение социального обслуживания: центры социального обслуживания граждан пожилого возраста и инвалидов об организации занятий с логопедом и обучении работе на компьютере грамотности. Все заявления необходимо составлять в 2-х экземплярах, один экземпляр отдается в канцелярию учреждения, а на втором экземпляре (который остается у заявителя) делается отметка о принятии. Указанная отметка является доказательством обращения.

С 1 сентября 2013 года вступил в силу Федеральный закон от 29.12.2012 N 273-ФЗ «Об образовании в Российской Федерации». 79 статья указанного федерального закона, который регламентирует получение образования лицами с ограниченными возможностями здоровья. Профессиональное обучение и профессиональное образование обучающихся с ограниченными возможностями здоровья осуществляются на основе образовательных программ, адаптированных при необходимости для обучения указанных обучающихся (часть 8 ст. 79) в свою очередь, закон обязывает органы государственной власти субъектов Российской Федерации обеспечивать получение профессионального обучения обучающимися с ограниченными возможностями здоровья (с различными формами умственной отсталости), не имеющими основного общего или среднего образования (часть 9 ст. 79).

Законом так же предусмотрено получение образования дистанционно (Часть 11 статьи 79 Федерального закона от 29 декабря 2012 г. N 273-ФЗ "Об образовании в Российской Федерации").

В связи с чем, рекомендуем обратиться в региональный орган образования, с заявлением об обеспечении ребенка образовательными услугами.

В соответствии с п. 44, «при получении среднего профессионального образования обучающимся с ограниченными возможностями здоровья предоставляются бесплатно специальные учебники и учебные пособия, инвентарь для обучения инвалидов сурдопереводчиков и тифлосурдопереводчиков. С учетом особых потребностей обучающихся с ограниченными возможностями здоровья образовательной организацией обеспечивается предоставление учебных, лекционных материалов в электронном виде.

«В индивидуальной программе реабилитации (ИПР) моего ребенка написано, что он может посещать школу. Но в школе говорят, что его не могут принять в школу, так как в школе за ним смотрят не кому. Заставляют меня принести справку от врача на домашнее обучение.»

Прежде всего, следует сказать, что выбирать для своего ребенка форму получения образования - это право родителей, а администрация школы не вправе от родителей менять форму получения образования, переводить ребенка на домашнее обучение и требовать предоставления соответствующих справок.

Согласно статье 79 Федерального закона «Об образовании в РФ» от 29.12.2012г. № 273-ФЗ, содержание образования и условия организации обучения и воспитания обучающихся с ограниченными возможностями здоровья определяются адаптированной образовательной программой, а для инвалидов также в соответствии с индивидуальной программой реабилитации инвалида. Образование обучающихся с ограниченными возможностями здоровья может быть организовано как совместно с другими обучающимися, так и в отдельных классах, группах или в отдельных организациях, осуществляющих образовательную деятельность. Государство поддерживает получение инвалидами образования и гарантирует создание инвалидам необходимых условий для его получения.

Органы, осуществляющие управление в сфере образования, и образовательные организации совместно с органами социальной защиты населения и органами здравоохранения обеспечивают получение инвалидами общедоступного и бесплатного дошкольного, начального общего, основного общего, среднего общего образования и среднего профессионального образования, а также бесплатного высшего образования.

Если в ИПР не указано, что ребенок должен учиться на домашнем обучении, школа обязана исполнять ИПР и принять ребенка. Если требования о переводе ребенка на домашнее обучение исходят от учителя или завуча, то рекомендуем Вам написать заявление на имя директора школы, где указать, что учитель (завуч) незаконно требует перевести ребенка на домашнее обучение. Приложить ксерокопию ИПР, в которой записано, что ребенку рекомендовано обучение в классе. Если же заявление на имя директора не дало результатов, либо требования о переводе исходят от администрации, в том числе и от директора, тогда рекомендуем вам обратиться в управление образования города или в прокуратуру.

предоставление услуг ассистента (помощника), оказывающего образовательным нуждающимся техническую помощь, проведение групповых и индивидуальных коррекционных занятий, обеспечение доступа в здания организаций, осуществляющих образовательную деятельность, и другие условия, без которых невозможно или затруднено освоение образовательных программ обучающимися с ограниченными возможностями здоровья.

Если ребенку действительно нужна такая помощь, то следует переговорить с директором школы об организации услуг ассистента. Ассистентом в школе может быть и родитель ребенка, либо иной доброволец.

Если же вы сами хотите, чтобы Ваш ребенок обучался на дому, то основанием для организации обучения детей-инвалидов на дому является обращение в письменной форме родителей (законных представителей) и заключение медицинской организации, выданное в порядке и на условиях, которые определяются федеральным органом исполнительной власти, осуществляющим функции по выработке и реализации государственной политики и нормативное правовое регулирование в сфере здравоохранения. Перечень заболеваний, наличие которых дает право на обучение по основным общеобразовательным программам на дому, утверждается уполномоченным Правительством Российской Федерации федеральным органом исполнительной власти (ст. 19 Федерального закона от 24.11.1995 № 181-ФЗ (ред. от 02.07.2013) "О социальной защите инвалидов в Российской Федерации")

«Мой ребенок с ограниченными возможностями здоровья, с диагнозом инвазивность, обучается в 1 классе. Может ли он бесплатно кататься на велосипеде?»

Согласно п. 7 ст. 79 ФЗ от 29.12.2012 N 273-ФЗ (ред. от 23.07.2013) «Об образовании в Российской Федерации» обучающиеся с ограниченными возможностями здоровья, проживающие в организации, осуществляющей образовательную деятельность, находятся на полном государственном обеспечении и обеспечиваются питанием, одеждой, обувью, мягким и жестким инвентарем. Иные обучающиеся с ограниченными возможностями здоровья обеспечиваются бесплатным двухразовым питанием.

Таким образом, для обеспечения бесплатного питания вашего ребенка, рекомендуем Вам написать заявление директору школы. «И инвалиды инвазивом 2 группы. Воспитываю одна двоих детей. И старшему ребенку - инвалиду исполнилось 18 лет, он недееспособен. Я»

обратилась в органы опеки и попечительства для оформления опеки, но мне отказывают в оформлении, ссылаясь, что у меня инвалидность и что по перечню заболеваний, утвержденных постановлением Правительства, я не подхожу. Мне сказали, что если в течение месяца не найдется другая кандидатура, то ребенка отправят в интернат. Но у меня никого нет. Кто мог бы оформить опеку над ребенком, чтобы чтобы ребенок жил со мной в семье.»

Постановлением Правительства РФ от 14.02.2013 N 117 утвержден перечень заболеваний, при наличии которых лицо не может усыновить (удочерить) ребенка, принять его под опеку (попечительство), взять в приемную или патронатную семью.

- К таким заболеваниям относятся:
1. Туберкулез органов дыхания у лиц, относящихся к I и II группам диспансерного наблюдения.
 2. Инфекционные заболевания до прекращения диспансерного наблюдения в связи со стойкой ремиссией.
 3. Злокачественные новообразования любой локализации III и IV стадий, а также злокачественные новообразования любой локализации I и II стадий до проведения радикального лечения.
 4. Психические расстройства и расстройства поведения до прекращения диспансерного наблюдения.
 5. Наркомания, токсикомания, алкоголизм.
 6. Заболевания и травмы, приведшие к инвалидности I группы.
- Необходимо требовать письменного отказа от органов опеки и попечительства и обжаловать его в суде.

«Бывают ли льготы набором?»

Интересно отметить тот факт, что льготы детям, чьи родители инвалиды, тоже существуют, хотя и в гораздо меньшем количестве. Например, детям, родители которых являются инвалидами первой и второй групп, полагается скидка в размере до 100% на оплату детского дошкольного учреждения. А подросткам, получающим вышшее или среднее специальное образование в учебных заведениях контрактной формы обучения предоставляется льгота в размере 40% оплаты. Один раз в год дети родителей-инвалидов также могут претендовать на льготную оздоровительную путевку.

В заключение хочется отметить важный момент. Многие люди не различают понятия «ребенок-инвалид» и «инвалид с детства», что приводит к различным недоразумениям. После достижения 18-летнего возраста ребенок-инвалид теряет свой статус и становится просто

«малодым инвалидом». При прохождении медкомиссии для определения группы инвалидности будет записана причина - «Инвалид с детства», так как заболевание, приведшее к таким последствиям, возникло еще до наступления совершеннолетия. Так что льготы родителям ребенка-инвалида детства (а для своих родных мы всегда дети) уже не так обширны, как те, что полагались до совершеннолетия.

«Моему ребенку три года, месяц назад его признали инвалидом. Он нуждается в помощи логопеда. Я обратилась в поликлинику по месту жительства, но нам было отказано в оказании логопедической помощи. Заведующая поликлиники сказала, что законом предусмотрено оказание логопедической помощи только детям с пяти лет. Законно поступает заведующая поликлиники? Существуют ли такой закон?»

Закон содержит возрастные ограничения в оказании логопедической помощи - нет! Логопедическая помощь большим с нарушением речи осуществляется на основании приказа Министерства здравоохранения РФ от 28.12.1998г. № 389 «О специализированной помощи большим при нарушениях речи и других высших психических функций».

Согласно данному приказу логопедический кабинет территориальной поликлиники обеспечивает консультативно-диагностическую, коррекционно-восстановительную, психологическую и социальную помощь большим с нарушением речи и других высших психических функций. Возрастных ограничений при оказании логопедической помощи не установлено.

Поэтому действия заведующей поликлиники не законны. Для того, чтобы защитить права Вашего ребенка необходимо написать заявление в двух экземплярах на имя заведующей поликлиники, следующего содержания: «Прошу предоставить моей дочери (сыну), ФИО, дата рождения, услуги логопеда. Ответ прошу дать в письменном виде по адресу (указать свой домашний адрес)». Заявление визируете в приемной у заведующей (или регистратуре), и один образец (завизированный) оставляете у себя.

В случае отказа в оказании логопедической помощи необходимо обращаться в управление здравоохранения города (муниципального образования).

«Мой ребенок 2-летнего возраста заболел, и нас госпитализировали в больницу, где сыну предоставили бесплатное питание и койкоместо, а для меня выделили стул. По-видимому, родители не имеют право на

нахождение с ребенком в больнице?»

В ст. 51. п.3 Права семьи в сфере охраны здоровья Федерального закона от 21.11.2011 N 323-ФЗ «ОБ ОСНОВАХ ОХРАНЫ ЗДОРОВЬЯ ГРАЖДАН В РФ» говорится: **Одному из родителей, иному члену семьи или иному законному представителю предоставляется право на бесплатное совместное нахождение с ребенком в медицинской организации при оказании ему медицинской помощи в стационарных условиях в течение всего периода лечения независимо от возраста ребенка. При совместном нахождении в медицинской организации в стационарных условиях с ребенком до достижения им возраста четырех лет, а с ребенком старше данного возраста - при наличии медицинских показаний плата за создание условий пребывания в стационарных условиях, в том числе за предоставление спального места и питания, с указанных лиц не взимается.**

В соответствии с Письмом Министерства здравоохранения Российской Федерации от 9 июля 2014 г. N 15-1/2603-07 право одного из родителей, иного члена семьи или иного законного представителя на бесплатное совместное нахождение с ребенком в медицинской организации при оказании ему медицинской помощи в стационарных условиях в течение всего периода лечения независимо от возраста ребенка распространяется и на отделения анестезиологии-реанимации.

«Можно ли получить медицинскую помощь по полису ОМС в другом регионе?»

В соответствии со статьей 45 Закона от 29 ноября 2010 года № 326-ФЗ РФ «Об обязательном медицинском страховании в Российской Федерации» полис обязательного медицинского страхования является документом, удостоверяющим право застрахованного лица на бесплатное оказание медицинской помощи на всей территории Российской Федерации в объеме, предусмотренном базовой программой обязательного медицинского страхования. В случае отказа в предоставлении медицинской помощи в установленном порядке по полису ОМС, выданном в другом субъекте РФ, следует обращаться в Территориальный фонд ОМС того субъекта, в котором отказано в оказании медицинской помощи, или в страховую медицинскую организацию, в которой Вы зарегистрированы в качестве застрахованного лица.

«Как быть, если медицинская организация не может провести пациенту необходимые обследования или опустит учет врач

В этом случае лечащий врач, назначивший пациенту обследование или консультацию специалиста по медицинским показаниям, если она

входит в Территориальную программу обязательного медицинского страхования, обязан оформить направление в другое медицинское учреждение, работающее в системе ОМС. Там бесплатно в плановом порядке будет проведена требуемая консультация. В случае затруднения с предоставлением консультации необходимо обратиться к заведующему отделением, главному врачу поликлиники или его заместителю, а также в страховую медицинскую организацию, выдавшую Вам полис ОМС. В формате **«Каковы сроки ожидания медицинской помощи, оказываемой в плановой форме, в том числе сроки ожидания оказания медицинской помощи в стационарных условиях, проведения отдельных диагностических обследований и консультаций врачей-специалистов?»**

Сроки ожидания оказания первичной медико-санитарной помощи в неотложной форме не должны превышать 2 часов с момента обращения пациента в медицинскую организацию;

Сроки ожидания оказания специализированной (за исключением высокотехнологичной) медицинской помощи не должны превышать 30 календарных дней со дня выдачи лечащим врачом направления на консультацию; сроки оказания помощи в стационаре не должны превышать 30 календарных дней со дня выдачи лечащим врачом направления на консультацию;

Сроки ожидания приема врачами-терапевтами участковыми, врачами общей практики (семейными врачами), врачами-педиатрами участковыми не должны превышать 24 часов с момента обращения пациента в медицинскую организацию; сроки оказания помощи в амбулаторно-поликлинической организации не должны превышать 14 календарных дней со дня обращения пациента в медицинскую организацию; сроки оказания помощи в амбулаторно-поликлинической организации (рентгенографические исследования, включая маммографию, ультразвуковая функциональная диагностика, ультразвуковые исследования) и лабораторных исследований при оказании первичной медико-санитарной помощи не должны превышать 14 календарных дней со дня назначения;

Сроки проведения компьютерной томографии (включая коронарную однофотонную эмиссионную компьютерную томографию), магнитно-резонансной томографии и ангиографии при оказании первичной медико-санитарной помощи не должны превышать 30 календарных дней со дня назначения.

Сроки проведения компьютерной томографии (включая коронарную однофотонную эмиссионную компьютерную томографию), магнитно-резонансной томографии и ангиографии при оказании первичной медико-санитарной помощи не должны превышать 30 календарных дней со дня назначения.

Сроки проведения компьютерной томографии (включая коронарную однофотонную эмиссионную компьютерную томографию), магнитно-резонансной томографии и ангиографии при оказании первичной медико-санитарной помощи не должны превышать 30 календарных дней со дня назначения.

Время доезда до пациента бригад скорой медицинской помощи при оказании скорой медицинской помощи в экстренной форме не должно превышать 20 минут с момента ее вызова. В территориальных программах

время доезда бригад скорой медицинской помощи может быть

обоснованно скорректировано с учетом транспортной доступности, в том числе плотности населения, а также климатических и географических особенностей регионов.

В медицинских организациях, оказывающих специализированную медицинскую помощь в стационарных условиях, ведется лист ожидания при специализированной медицинской помощи, оказываемой в плановой форме, и осуществляется информирование граждан в доступной форме, в том числе с использованием информационно-телекоммуникационной сети "Интернет", о сроках ожидания оказания специализированной медицинской помощи с учетом требований законодательства Российской Федерации о персональных данных.

«Как получить направление на стационарное лечение?»

Направление на госпитализацию выдает лечащий врач при наличии показаний.

«Как получить направление на МРТ, КТ?»

Медицинские показания для проведения МРТ, КТ исследований устанавливаются лечащим врачом. Отбор и направление для проведения исследований осуществляется рабочей комиссией медицинской организации в течение не более 2 рабочих дней.

«Как можно компенсировать денежные затраты за лекарства, необходимые во время стационарного лечения?»

Компенсировать затраченные личные средства возможно при условии, если лекарственный препарат входит в перечень жизненно необходимых лекарственных средств и если данный препарат регламентирован стандартом/клиническим протоколом при лечении данного заболевания. Если вы приобрели лекарственные средства в период лечения в стационаре, необходимо сохранить чеки (или же другие платежные документы, подтверждающие оплату), чтобы потом обратиться в страховую медицинскую компанию, которая выдала Вам полис ОМС с заявлением о рассмотрении вопроса о законности взымания денег.

«Как можно компенсировать затраты за исследования во время стационарного лечения?»

Компенсировать затраченные личные средства возможно при условии, если этот метод исследования входит в стандарт/клинический протокол обследования и лечения по Вашему заболеванию. Если вы уже заплатили за медицинские услуги, необходимо сохранить чеки (или же другие платежные документы, подтверждающие оплату), чтобы потом обратиться в страховую медицинскую компанию с заявлением о рассмотрении вопроса о законности взымания денег.

«Как получить направление на лечение в центр восточной медицины? Отделенческую (железнодорожную) больницу?»

Медицинские показания для направления на госпитализацию устанавливаются лечащим врачом, и выдает направление лечащий врач.

«Протезирование зубов для инвалидов платное?»

Протезирование зубов проводится на платной основе, т.к. не включено в базовую программу ОМС.

«Могу ли я прикрепиться к другому ЛПУ не по месту жительства?»

Да, можете в соответствии с Федеральным законом от 21.11.2011г. № 323-ФЗ «Об основах охраны здоровья граждан РФ» для получения амбулаторно-поликлинической помощи гражданин выбирает любую медицинскую организацию, в том числе по территориально-участковому принципу, не чаще чем 1 раз в год (за исключением случаев изменения места жительства или места пребывания гражданина). При согласии руководителя Вас прикрепят, при несогласии уведомят в письменном виде.

«Можно-ли поменять лечащего врача?»

Да, можете в соответствии с Федеральным законом от 21.11.2011г. № 323-ФЗ «Об основах охраны здоровья граждан РФ» застрахованные лица имеют право не чаще чем 1 раз в год (за исключением случаев замены медицинской организации) выбрать врача-терапевта, врача-терапевта участкового, врача-педиатра, врача-педиатра участкового, врача общей практики (семейного врача) или фельдшера путем подачи заявления лично или через своего представителя на имя руководителя медицинской организации (при согласии врача).

«Как можно получить квоту на высокотехнологичную помощь?»

Медицинские показания к оказанию высокотехнологичной медицинской помощи определяет лечащий врач медицинской организации, в которой пациент проходит диагностику и лечение. Наличие медицинских показаний к оказанию высокотехнологичной медицинской помощи подтверждается решением врачебной комиссии по отбору пациентов для направления пациентов на высокотехнологичную медицинскую помощь. Вам необходимо обратиться к Вашему лечащему врачу.

«Медицинская организация предлагает оплатить обследование или лечение, назначенное лечащим врачом. Правомерно ли это?»

Если медицинская организация предлагает вам оплатить услуги, вам необходимо обратиться в страховую компанию, выдавшую полис ОМС (телефон указан на полисе ОМС) и удостовериться, что данная услуга действительно может быть оказана только на платной основе. Если вы уже

заплатили за медицинские услуги, необходимо сохранить чеки (или же другие платёжные документы, подтверждающие оплату), чтобы потом обратиться в страховую компанию с заявлением о рассмотрении вопроса о законности взимания денег. В каждом случае, когда предлагают оплатить медицинские услуги, необходимо в первую очередь получить консультацию по данному вопросу в страховой медицинской организации, выдавшей страховую полис ОМС.

«К кому можно обратиться за помощью, если лечащий врач районной поликлиники отказывается направить пациента, застрахованного по ОМС, на консультацию и диагностическое исследование в специализированное медицинское учреждение города?»

Обратиться необходимо в страховую медицинскую организацию, застраховавшую вас по обязательному медицинскому страхованию, или обратиться к главному врачу поликлиники, заместителю главного врача по лечебной работе, к заведующему отделением.

«Может ли СМО возместить расходы, затраченные на лекарственные средства, рекомендованные врачом коммерческой клиники?»

Нет, нельзя, если оказано амбулаторно-поликлиническая медицинская помощь. Согласно программе государственных гарантий бесплатного оказания гражданам медицинской помощи на 2017 год и на плановый период 2018-2019 гг., утверждённой Постановлением Правительства от 19.12.2016г. № 1403 при получении амбулаторно-поликлинической медицинской помощи лекарственные препараты приобретаются за счёт личных средств. Можно, если медицинская помощь оказана в условиях дневного стационара, но при этом коммерческая медицинская клиника должна быть включена в реестр медицинских организаций участвующих в реализации территориальной программы обязательного медицинского страхования. Для этого необходимо обратиться в страховую медицинскую организацию, застраховавшую вас.


«Мне будет оказана медицинская помощь с полисом ОМС, если я обращусь в медицинскую организацию в другом городе?»

Да, на всей территории Российской Федерации в объеме, установленном базовой программой обязательного медицинского страхования. Полис действует на всей территории Российской Федерации. Для получения медицинской помощи в плановом порядке **«В поликлинике не выписывают рецепты на необходимые лекарственные препараты, хотя я отношусь к категории граждан, имеющих право на льготное лекарственное обеспечение.»**

По вопросам лекарственного обеспечения категорий граждан, имеющих право на получение государственной социальной помощи в виде набора социальных услуг, необходимо обратиться в Министерство здравоохранения Республики Бурятия, отдел медицинской помощи взрослому населению тел. 21-32-21, отдел медицинской помощи детям и родильному отделению. тел 21-40-90.

«Как можно раньше пройти УЗИ исследование, если в поликлинике назначили исследование со сроком ожидания 1 месяц?»

Согласно программе государственных гарантий бесплатного оказания гражданам медицинской помощи на 2016 год, утверждённой Постановлением Правительства от 19.12.2015г. № 1382 определен срок проведения/ожидания инструментальных исследований, в том числе УЗИ исследование, который не должен превышать 14 календарных дней со дня назначения. При наличии объективных причин в медицинской организации решением врачебной комиссии Вам могут выдать направление в другую медицинскую организацию, где проводится данное исследование. Кроме этого, для разрешения данного вопроса Вы вправе обратиться в страховую медицинскую организацию, выдавшую Вам полис ОМС.

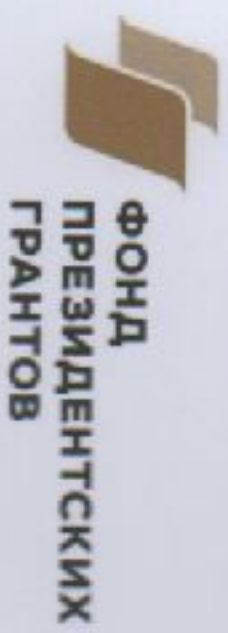


НАИДАМ
«Национальная общественная организация родителей детей-инвалидов»

Ваше право

Права, льготы и обязанности
инвалида и семьи, воспитывающей
ребёнка-инвалида.

г. Улан-Удэ
2017 год



РЕГИОНАЛЬНАЯ ОБЩЕСТВЕННАЯ ОРГАНИЗАЦИЯ ПОДДЕРЖКИ РЕБЕНОК-ИНВАЛИДА
НАÛДАМ

Ваше право

Права, льготы и обязанности
инвалида и семьи, воспитывающей
ребёнка-инвалида.

г. Улан-Удэ
2017 год

Над книгой работали : Шитикова Елена Евгеньевна

Шитиков Виталий Владимирович

«Ваше право» - Права, льготы и обязанности инвалидов и семьи, воспитывающей ребенка-инвалида» /Шитикова Е.Е., Шитиков В.В.

Сборник издан Региональной общественной организацией родителей детей-инвалидов «НайДал» в рамках проекта «Инфотека» получившего государственную поддержку, в качестве гранта в соответствии с распоряжением Президента Российской Федерации от 03.04.2017 № 93-рп.

В данном сборнике содержится краткая информация о правах и льготах детей-инвалидов и их родителей (либо законных представителей) действующих на территории Республики Бурятия и территории Российской Федерации в целом.

Авторы сборника выражают особую благодарность ВООО АРДИ «СВЕТ» за совместную работу и консультативную помощь в создании данного издания.

Сборник «Ваше право» распространяется **БЕСПЛАТНО**.

В сборнике использованы материалы с сайтов ВООО АРДИ «СВЕТ», «Справочно-правовые системы Консультант Плюс», Сайт для людей с ограниченными возможностями здоровья «Дверь в мир».

На федеральном уровне льгот, которыми могут воспользоваться инвалиды, осталось не так и много. Но о них полезно знать потому, что практически все "бонусы" от государства можно получить, только если за ними сразу обратиться. Действует "заявительный принцип" - не попросишь, значит, не получишь. Так вот - подробнее о гарантиях, предоставляемых государством.

Пенсионный фонд

1. Пособия инвалидам в 2017 году

К пособиям для инвалидов в первую очередь можно отнести социальную пенсию, социальный пакет, ежемесячную выплату. Давайте рассмотрим подробнее данные меры поддержки государства.

Социальная пенсия для инвалидов

Социальная пенсия назначается нетрудоспособным гражданам, постоянно проживающим в Российской Федерации.

Размер пенсионных выплат устанавливается ст. 18 Федерального закона № 166-ФЗ от 15.12.2001 г. «О государственном пенсионном обеспечении в Российской Федерации». Он подлежит индексации не реже 1 раза в год (ежегодно с 1 апреля).

Ежемесячные денежные выплаты для инвалидов

В составе пенсионного обеспечения всем семьям с детьми-инвалидами и инвалидами с детства предоставляется ежемесячная денежная выплата (ЕДВ) и набор социальных услуг (НСУ). Размер ЕДВ будет зависеть от того, полностью или частично семья желает пользоваться НСУ в натуральной форме (или отказывается в его получении в пользу денежной компенсации).

Для каждой группы инвалидности установлен свой размер ежемесячных выплат. Индексация проходит один раз в год 1 апреля, уровень индексации устанавливается правительством.

Набор социальных услуг (НСУ)

На детей-инвалидов и лиц с инвалидностью с детства, получающих ежемесячную денежную выплату, по закону также автоматически предоставляется ежемесячный набор социальных услуг в натуральном виде. Он состоит из трех основных блоков и может выплачиваться в установленном денежном эквиваленте.

Получатель НСУ или его родители (опекуны) могут отказаться от получения соц. услуг в натуральном виде полностью или частично, получая вместо них денежное возмещение в составе ЕДВ. Изменить порядок получения набора услуг можно только с 1 января каждого следующего года при условии, что соответствующее заявление в ПФР подано до 1 октября текущего года.

2. Социальные выплаты по уходу за инвалидами и престарелыми

Пособие по уходу за ребенком-инвалидом неработающему родителю

Если трудоспособный родитель (опекун или иное лицо) ухаживает за ребенком, требующим постоянного присмотра, и не имеет возможности по этой причине работать, он может рассчитывать на специальное ежемесячное пособие. За осуществление ухода на каждого ребенка-инвалида или инвалида с детства I группы предполагается выплата в размере:

- 5500 руб. — если уход осуществляется родителем, усыновителем либо опекуном.
- 1200 руб. — если ухаживает другое лицо.

При II и III группах инвалидности на ребенка после 18 лет это пособие не положено. Ниже приводятся некоторые другие особенности его назначения:

При обращении за выплатой родителям (опекунам) требуется документально доказать, что ребенок нуждается в постоянном уходе; выплата перечисляется вместе с социальной пенсией по инвалидности; пособие положено трудоспособным неработающим гражданам, осуществляющим уход за ребенком-инвалидом, и не выплачивается пенсионерам или получателям пособия по безработице через службу занятости населения (ЦЗН).

В отличие от других выплат Пенсионного фонда, размер этого пособия не подлежит ежегодной индексации. При этом до 2013 года размер выплаты был единым и составлял 1200 руб. независимо от того, кто осуществляет уход, а сейчас установлена повышенная сумма 5500 руб. для родителей и опекунов.

Для оформления пособия требуется обратиться в ПФР со следующим набором документов:

- удостоверение личности и трудовая книжка лица, осуществляющего уход;
- 2 заявления;

— о назначении пособия от неработающего трудоспособного гражданина, осуществляющего уход за ребенком, с указанием даты его начала;

— о согласии на осуществление ухода от родителя, опекуна или другого законного представителя ребенка-инвалида или инвалида с детства I группы (не требуется, если уход осуществляется самими указанными лицами);

2 справки на лицо, осуществляющее уход: либо из территориального органа ПФР по месту жительства ухаживающего лица о том, что ему не выплачивается пенсия; либо из территориального органа опеки и попечительства — из службы занятости населения о неполучении им пособия по безработице; либо из территориального органа соцзащиты;

выписка из акта освидетельствования ребенка-инвалида в органах МСЭ (направляется в ПФР самостоятельно по каналам межведомственного взаимодействия);

Прекращение компенсационных выплат
Прекращение ежемесячной социальной выплаты по уходу за инвалидом осуществляется в связи с наступлением следующих обстоятельств:

- смерти нетрудоспособного гражданина либо лица, установленного осуществляющего уход, а равно признание их в установленном порядке умершими или безвестно отсутствующими;
- прекращения осуществления ухода лицом, осуществлявшим уход, на подтвержденного заявлением нетрудоспособного гражданина (законного представителя) и (или) актом обследования органа, осуществляющего выплату пенсии;
- назначения лицу, осуществляющему уход, пенсии независимо от ее вида и размера; либо назначения лицу, осуществляющему уход, назначения лицу, осуществляющему уход, пособия по безработице;
- выполнения нетрудоспособным гражданином либо лицом, осуществляющим уход, оплачиваемой работы;
- истечения срока, на который нетрудоспособному гражданину была установлена I группа инвалидности, или истечения срока, на который ребенку-инвалиду в возрасте до 18 лет или инвалиду с детства I группы была установлена категория «ребенок-инвалид» либо I группа инвалидности с детства;
- признания инвалидом с детства I группы; при выдании лицу в возрасте до 18 лет ребенку-инвалидом возраста 18 лет, если ему по достижении

- помещения нетрудоспособного гражданина в организацию социального обслуживания, предоставляющую социальные услуги в стационарной форме, то право на получение пенсии по инвалидности не утрачивается.

Начисление соц. выплат по уходу за инвалидом прекращается с 1-го числа месяца, следующего за месяцем, в котором наступили правопрекращающие обстоятельства.

Зная о том, какие выплаты положены по уходу за инвалидом, не менее важно иметь представление и об обязанностях лиц, получающих эти компенсации. Законодательство устанавливает обязанность лица, которое осуществляет уход за нетрудоспособным гражданином, извещать орган, осуществляющий выплату пенсии, в течение пяти дней об изменении своей категории, а также о наступлении обстоятельств, которые влекут прекращение ежемесячной компенсационной выплаты. Извещение должно быть предоставлено в орган, осуществляющий выплату пенсии, в письменной форме или в форме электронного документа с использованием информационно-телекоммуникационных сетей общего пользования, включая единый портал государственных и муниципальных услуг.

В случае неисполнения обязанности по извещению органа, осуществляющего выплату пенсии, о наступлении обстоятельств, влекущих прекращение ежемесячной компенсационной выплаты, необоснованно выплаченные суммы подлежат взысканию с ухаживающего лица в судебном порядке на основании статьи 15 Гражданского кодекса РФ («Возмещение убытков») с отнесением на ответчика всех понесенных в связи с рассмотрением дела судебных расходов.

3. Материнский капитал

Как направить материнский капитал на социальную адаптацию и интеграцию в общество детей-инвалидов?

В соответствии с Федеральным законом от 28.11.2015г. № 348-ФЗ "О внесении изменений в Федеральный закон "О дополнительных мерах государственной поддержки семей, имеющих детей" с 1 января 2016 года владельцы сертификата на материнский (семейный) капитал могут направить средства материнского (семейного) капитала на компенсацию расходов на приобретение дополнительных обращений на территории РФ товаров и услуг, которые предназначены для социальной адаптации и интеграции в общество детей-инвалидов в соответствии с индивидуальной

программой реабилитации или абилитации (ИПРА), разработанной с учетом

учреждением медико-социальной экспертизы (МСЭ). Средства можно направить как на родного ребенка-инвалида, так и на усыновленного, в том числе первого, второго, третьего ребенка-детей инвалида или последующих детей-инвалидов в любое время после рождения или усыновления ребенка, с рождением или усыновлением которого возникло право на получение сертификата.

Средства материнского капитала по этому направлению можно использовать в любое время, не дожидаясь 3-летия ребенка, давшего право на сертификат.

Куда обратиться Заявление о распоряжении материнским капиталом можно подать в территориальный орган Пенсионного фонда России по месту жительства (пребывания) или фактического проживания с приложением всех необходимых документов.

Какие инстанции следует пройти до визита в Пенсионный фонд Российской Федерации

- 1) Организация здравоохранения. Родители ребенка-инвалида обращаются в медицинскую организацию для заполнения заявления на медико-социальную экспертизу.
- 2) Учреждение медико-социальной экспертизы (МСЭ). Родители ребенка-инвалида обращаются в учреждение МСЭ с заявлением о внесении в ИПРА показаний для обеспечения конкретным товаром или услугой, предназначенным для социальной адаптации и интеграции в общество детей-инвалидов.

В учреждение МСЭ родители ребенка-инвалида представляют свидетельство о рождении (паспорт) ребенка, СНИЛС, справку об инвалидности, ИПРА ребенка-инвалида, имеющуюся медицинские документы (амбулаторную карту, выписки из медицинских учреждений и др.) и направление на медико-социальную экспертизу установленного образца.

После того, как учреждение МСЭ рассмотрит заявление, проведет обследование и дополнит ИПРА сведениями о рекомендации приобретения необходимого товара или услуги за счет средств материнского капитала, семья может их приобрести, сохраняя все полученные платёжные документы.

Важно отметить, что индивидуальная программа реабилитации

должна быть действительна на день приобретения товаров и услуг. Для этого законодательно утверждён новый раздел в ИПРА с внесением в него товаров и услуги, предназначенных для социальной адаптации и интеграции в общество детей инвалидов, расходы на которые можно компенсировать средствами материнского капитала.

«3) Орган социальной защиты (орган, уполномоченный в сфере социального обслуживания):

Если приобретен товар (не услуга), семья должна обратиться в районное управление социальной защиты (орган, уполномоченный в сфере социального обслуживания) для подтверждения наличия ребенка, который приобретенного товара. Не позднее 5 дней после обращения уполномоченное лицо этой организации приходит к семье домой и составляет акт проверки в соответствии с утвержденной формой. Затем семья получает акт проверки для представления в ПФР.

На какие товары и услуги можно направить материнский капитал
С полным перечнем товаров и услуг утверждённым распоряжением Правительства Российской Федерации от 30 апреля 2016 г. № 831-р можно ознакомиться на сайте Пенсионного фонда РФ.

Внимание! Средства материнского капитала нельзя направить на медицинские услуги, а также на реабилитационные мероприятия, технические средства реабилитации и услуги, предусмотренные перечнем федеральным перечнем реабилитационных мероприятий, технических средств реабилитации и услуг, предоставляемых инвалиду за счет средств федерального бюджета в соответствии с Федеральным законом от 24 ноября 1995 г. № 181-ФЗ «О социальной защите инвалидов в Российской Федерации».

В какие сроки будут перечислены средства

В случае удовлетворения заявления о распоряжении средствами средства на компенсацию затрат на приобретение товаров и услуг, предназначенных для социальной адаптации и интеграции в общество детей-инвалидов, ПФР перечислит средства на счет владельца сертификата не позднее чем через 2 месяца со дня принятия заявления о распоряжении средствами.

4. Досрочные пенсии родителям детей-инвалидов:

В соответствии со статьей 28 Федерального закона "О трудовых пенсиях" трудовая пенсия по старости назначается ранее достижения

общепризнанного пенсионного возраста одному из родителей (мужчинам в 55, женщинам в 50 лет) инвалидов с детства, воспитавшему их до достижения ими возраста восьми лет. Важное условие - наличие страхового стажа, соответственно, 20 и 15 лет.

А также опекунам инвалидов с детства или лицам, которые являлись опекунами инвалидов с детства и воспитывали их до исполнения им восьми лет.

Минздрав

1. Инвалидность ребёнка. Оформление инвалидности ребёнка.

Признание ребенка инвалидом осуществляется учреждениями государственной службы медико-социальной экспертизы (бюро МСЭ) по месту жительства, где и дается комплексная оценка состояния здоровья и степени ограничения жизнедеятельности.

Условиями признания гражданина инвалидом являются:
Нарушение здоровья со стойким расстройством функций организма, обусловленное заболеваниями, последствиями травм или дефектами; ограничение жизнедеятельности (полная или частичная утрата ребенком способности или возможности осуществлять самообслуживание, самостоятельно передвигаться, ориентироваться, общаться, контролировать свое поведение, обучаться или заниматься трудовой деятельностью); необходимость в мерах социальной защиты, включая реабилитацию.

В зависимости от степени ограничения жизнедеятельности, тяжести заболевания стойким расстройством функций организма, возникшего в результате заболеваний, последствий травм или дефектов, ребенку в возрасте до 18 лет устанавливается категория «ребенок-инвалид», статусу которого в отличие от взрослых, в отношении детей не устанавливается группа инвалидности! Статус ребенка-инвалида устанавливается до достижения 18 лет или до улучшения состояния здоровья. После совершеннолетия такой ребенок может быть признан инвалидом с детства (1, 2 или 3 группы).

2. Медико-социальная экспертиза

В поликлинике (или психиатрическом диспансере), где наблюдается ребенок, врач соответствующего профиля выдает направление на медико-социальную экспертизу (МСЭ). Ребенка с нарушением слуха направляет ЛОР (отоларинголог), с

нарушением зрения — офтальмолог, с пороком сердца — кардиолог, с неврологическими отклонениями в развитии — невролог, а ребенка, имеющего врожденное генетическое нарушение, — психиатр, а вовсе не генетик. Потому что дети с генетическими отклонениями, как правило, имеют легкую, умеренную или глубокую умственную отсталость, которую констатируют только психиатры. Нормальной жизнедеятельности ребенка мешает именно умственная отсталость, в связи с которой и присваивается инвалидность.

Заранее уточните у лечащего врача, в какие сроки вы должны посетить всех специалистов и сдать ему их заключения.

Заключения специалистов

Получая направление на МСЭ от специалиста соответствующего профиля, обязательно уточните, заключения каких врачей надо получить и какие анализы сдать.

Как правило, детей осматривают:

- отоларинголог (ЛОР);
- офтальмолог (окулист);
- хирург; хирург-ортопед;
- невролог;
- эндокринолог.

Обратите внимание, что у хирурга и хирурга-ортопеда разные специализации: последний занимается лечением опорно-двигательной системы. Поэтому не думайте, что достаточно посетить одного из хирургов. Кроме того, надо сдать общие анализы мочи и крови.

Если помимо основного заболевания у ребенка имеются сопутствующие заболевания, потребуются дополнительные заключения соответствующих специалистов — например, кардиолога, уролога, логопеда, генетика и т.д. В зависимости от заболевания, могут потребоваться и другие обследования — например, ЭКГ, аудиограмма, генетический анализ крови.

После того, как все заключения врачей и анализы будут собраны, вы должны принести их участковому педиатру, который пишет этапный эпикриз — краткую историю развития вашего ребенка от рождения до настоящего момента, в котором указывает все перенесенные заболевания, диагнозы и прививки.

Если диагноз вашего ребенка не общетерапевтического профиля (скажем, заболевание сердца, почек, опорно-двигательной системы,

слабое зрение или слух), а, например, аутизм, синдром Дауна или врожденная шизофрения, то заключения врачей вы относите психиатру в этот местный психо-неврологический диспансер (ПНД).

Сроки и очередность

Далее лечащий врач (или психиатр) должен отнести свое заключение на подпись заведующему поликлиническим отделением (или детским отделением ПНД). У него на подпись ваши документы могут находиться от одной до трех недель: у начальства дел много, кроме того, ваш малыш — не единственный, чьи документы надо изучить и подписать. Рассчитывайте, что на обход специалистов может уйти более 1–2 месяцев. Например, далеко не в каждой районной детской поликлинике есть кардиолог, офтальмолог, невролог или хирург-ортопед. Тогда вам придется брать направление и ехать в другую поликлинику.

Когда по телефону будете записываться на прием к специалисту, не слушайте дежурную медсестру, которая скажет вам: «Ближайшая запись к ортопеду — через месяц». Ждать месяц вы не можете — иначе будут сорваны сроки! Просто попросите ее назвать дни и часы приема врача и объясните, что вам надо срочно попасть к нему на прием в рамках обязательного обследования инвалидности.

Если перед дверью каждого кабинета вам будут говорить: «Здесь очередь по записи!» Спокойно вызывайте медсестру и объясните ситуацию: «Мы оформляем ребенку инвалидность. Нам необходимо на заключение специалиста». В таких случаях чаще всего идут навстречу — и медики, и даже люди, сидящие в очереди к врачу. Во-первых, если вы оформляете ребенку инвалидность не впервые, и розовая справка уже есть у вас на руках, показывайте ее: ребенок-инвалид имеет право на льготное посещение врача вне записи и вне очереди. А тем, кому предстоит впервые оформить инвалидность впервые, стоит запомнить: если вы будете по месяцу ждать очереди к каждому специалисту, вы не соберете необходимые заключения за полгода! Ваша задача — собрать документы быстро. Иначе, например, анализы крови и мочи могут быть просрочены, и что тогда — начинать сначала? Да и на ребенка бесконечное хождение по врачам действует утомительно.

Не забудьте справки для ИПР

Раз уж вы попадаете на осмотр ко всем необходимым вашему чаду специалистам, сразу же просите доктора писать в своем заключении рекомендацию по лечению и получению ребенком дополнительных

средств реабилитации. Эти записи в дальнейшем помогут получить дополнительные льготы. Например, хирург-ортопед может написать, что ортопедическая обувь и стельки вашему ребенку жизненно необходимы. ЛОР может выписать справку на получение слуховых аппаратов.

Обязательно имейте при себе эти справки и заключения специалистов, когда придете на комиссию в МСЭ. При их наличии в индивидуальной программе реабилитации (ИПР) будут сделаны те льготы, соответствующие записи, на основании которых ортопедическая обувь или слуховые аппараты будут выдаваться органами соцзащиты бесплатно.

Характеристика из школы

Если ваш ребенок — ученик, вы должны предоставить лечащему врачу (или психиатру) вместе со всеми заключениями от специалистов еще и характеристику из школы. С ее получением в школе могут возникнуть сложности, особенно если школа коррекционная (для умственно отсталых детей). По закону о тайне психиатрии школа не имеет права выдавать характеристику на ребенка, просто потому что мама попросила. Для этого требуется соответствующий запрос. Поэтому, приходя к врачу (или психиатру), направляющему ребенка на МСЭ, сразу вместе со списком специалистов, которых надо посетить, просите написать и запрос на соответствующий запрос для получения характеристики из школы. Иначе вы будете ходить к своему врачу 10 раз за каждой справкой!

И еще учтите, что у классного руководителя тоже много ответственных дел, методической работы и бумажной волокиты, поэтому не надейтесь, что учитель все бросит и напишет характеристику за день, да еще и подпишет ее у директора и поставит на документ две необходимые печати (круглую и квадратную). На это дело уйдет неделя как минимум.

Запись на комиссию МСЭ

Чтобы пройти МСЭ, необходимо заранее записаться на комиссию. Для этого вам надо лично приехать в бюро МСЭ, предварительно позвонив туда и узнав дни и часы приема.

Если вы оформляете инвалидность ребенку не в первый раз, можете записываться на МСЭ, не дожидаясь окончания срока инвалидности.

Очередное переосвидетельствование можно пройти за 1–2 месяца до окончания действия предыдущего срока.

Можно записаться на комиссию, когда начнете обходить всех врачей-специалистов. К тому моменту, когда вы их посетите, и у вас будут

собраны все необходимые документы, как раз приблизится ваша очередь.

Документы для записи на комиссию МСЭ

Для того, чтобы записаться на комиссию в бюро медико-социальной экспертизы (МСЭ), вы должны будете представить следующие документы:

1. заполненную форму №080/У-06 (то есть заключение главного врача детской поликлиники или детского отделения ПНД);
2. амбулаторную карту из поликлиники;
3. характеристику на ребенка из школы;
4. розовую справку с предыдущей комиссии по установлению инвалидности (если инвалидность оформляется не впервые);
5. паспорт ребенка с пропиской;
6. для детей до 14 лет — свидетельство о рождении ребенка и справку о постоянной (форма 9) или временной регистрации;
7. паспорт одного из родителей или опекуна ребенка, который будет сопровождать его на МСЭ;
8. заявление родителя или опекуна ребенка на присвоение ребенку статуса ребенка-инвалида (заполняется непосредственно в бюро МСЭ).

Изменение даты МСЭ

Если по уважительной причине вам требуется перенести дату МСЭ, то заранее обратитесь с такой просьбой в бюро.

Если состояние ребенка таково, что он не ходит или не может быть доставлен в бюро МСЭ для прохождения комиссии, то медико-социальная экспертиза может состояться и на дому. О прохождении комиссии МСЭ на дому вам необходимо будет получить соответствующее заключение в поликлинике или стационаре, где лечится ваш ребенок.

Что делать, если не устраивает решение медико-социальной экспертизы (МСЭ)? Например ограничение способности к трудовой деятельности, и

группа инвалидности.

В настоящее время в данной области действует Приказ Минтруда России от 29.09.2014 N 664н "О классификациях и критериях, используемых при осуществлении медико-социальной экспертизы граждан федеральными государственными учреждениями медико-социальной экспертизы" (Зарегистрировано в Минюсте России 20.11.2014 N 34792).

Так, способность к трудовой деятельности (как основная категория жизнедеятельности) - способность осуществлять трудовую деятельность в

соответствии с требованиями к содержанию, объему, качеству и условиям выполнения работы делится на:

1 степень - способность к выполнению трудовой деятельности в обычных условиях труда при снижении квалификации, тяжести, напряженности и (или) уменьшении объема работы, неспособность продолжать работу по основной профессии (должности, специальности) при сохранении возможности в обычных условиях труда выполнять трудовую деятельность более низкой квалификации;

2 степень - способность к выполнению трудовой деятельности в специально созданных условиях с использованием вспомогательных технических средств;

3 степень - способность к выполнению элементарной трудовой деятельности со значительной помощью других лиц или невозможность (противопоказанность) ее осуществления в связи с имеющимися значительно выраженными нарушениями функций организма; **способна** (например, для того, чтобы МСЭ установило вторую степень, необходимо ссылаться на то, что трудовая деятельность возможна лишь в специально созданных условиях труда, с использованием специальных технических средств (это могут быть сигнальные лампы на производстве для глухонемого человека) и (или) с помощью других лиц (сурдопереводчик, поводырь для слепого человека). Также можно предложить на МСЭ справку от работодателя о том, что данное лицо невозможно трудоустроить на работу ввиду отсутствия на производстве специальных технических средств.

Довольно часто имеют место случаи, когда людей не устраивает вынесенное решение относительно степени ограничения способности к трудовой деятельности. Дело в том, что те классификации и критерии, которые используют специалисты БМСЭ невозможно подвести под каждый конкретный случай. Поэтому решение о состоянии здоровья или степени ограничения способности к трудовой деятельности будет зависеть от мнения (порой субъективного) специалистов МСЭ.

Каков же порядок обжалования решений бюро медико-социальной экспертизы?

Ответ на этот вопрос содержится в Постановлении Правительства РФ «О порядке и условиях признания лица инвалидом» от 20 февраля 2006г. № 95 (ред. от 04.09.2012) (раздел 6).

Решение МСЭ можно обжаловать в Главном бюро МСЭ. Для этого необходимо в течение месяца со дня вынесения обжалуемого решения подать заявление в вышестоящее его бюро МСЭ. Бюро, проводившее медико-

социальную экспертизу гражданина, в трехдневный срок со дня получения заявления направляет его со всеми имеющимися документами в Главное бюро МСЭ. Вы можете подать заявление и сразу в Главное бюро МСЭ. В любом случае Главное бюро МСЭ не позднее 1 месяца со дня поступления Вашего заявления проводит медико-социальную экспертизу и на основании полученных результатов выносит соответствующее (новое) решение.

Решение главного бюро МСЭ тоже может быть обжаловано на основании заявления, поданного в Главное бюро, проводившее медико-социальную экспертизу, либо в Федеральное бюро МСЭ.

Федеральное бюро МСЭ не позднее 1 месяца со дня поступления заявления проводит медико-социальную экспертизу и на основании полученных результатов выносит решение. Решения бюро, Главного бюро, Федерального бюро МСЭ могут быть обжалованы в суде. Нужно заметить, что в суд вы можете подать заявление на любом этапе спротестования, не принеся жалобу в вышестоящее бюро.

Для того, чтобы конфликты с органами МСЭ возникли реже, на экспертизу следует идти подготовленным. Мы советуем делать следующим образом: **важно** в обязательном порядке уведомить заранее о предстоящем визите в Главное бюро МСЭ.

Необходимо руководствоваться условиями признания гражданина инвалидом:

а) нарушение здоровья со стойким расстройством функций организма, обусловленное заболеваниями, последствиями травм или дефектами; **важно** или имеет инвалидность, либо является инвалидом

б) ограничение жизнедеятельности (полная или частичная утрата гражданином способности или возможности осуществлять самообслуживание, самостоятельно передвигаться, ориентироваться, общаться, контролировать свое поведение, обучаться или заниматься трудовой деятельностью); **важно** не имеет инвалидность, но нуждается в реабилитации

в) необходимость в мерах социальной защиты, включая реабилитацию. **важно** не имеет инвалидность, но нуждается в реабилитации

Во-первых, нужно знать, кто направляет на медико-социальную экспертизу. Это делает либо лечебно-профилактическое учреждение (больница, поликлиника), либо пенсионный фонд, либо органы социальной защиты. Также уполномочен персонал учреждения, направивший на экспертизу из поликлиники. Врач в направлении указывает состояние здоровья гражданина, отражающее степень нарушения функций органов и систем, состояние компенсаторных возможностей организма, а также результаты проведенных

реабилитационных мероприятий.

Именно на этом этапе нужно быть внимательным и проверить, что записано в направлении: степень нарушения функций органов должна соответствовать той степени, которая есть на самом деле. Также врач должен указать, как воздействуют на организм проведенные реабилитационные мероприятия. От того, что запишет врач, будет зависеть дальнейшее решение органов МСЭ.

Поэтому прежде чем обратиться к врачу, мы рекомендуем взять выписку из медицинского учреждения, где вы проходили лечение. В ней должны быть указаны состояние Вашего здоровья и рекомендации о необходимом медицинском лечении, в том числе какие лекарства и какое санитарно-курортное лечение Вам требуется.

К направлению могут быть приложены рекомендации независимых специалистов, оказывающих реабилитационную помощь инвалиду (педагогов, психологов, логопедов и т.д.). Ведь зачастую эксперты МСЭ для формулирования полной реабилитационной программы объективно не обладают полной информацией о лично Ваших потребностях. Вы сами должны быть активны в этом вопросе.

Орган, осуществляющий пенсионное обеспечение, а также орган социальной защиты населения вправе направлять на медико-социальную экспертизу гражданина, имеющего признаки ограничения жизнедеятельности и нуждающегося в социальной защите, при наличии у него медицинских документов, подтверждающих нарушения функций организма вследствие заболеваний, последствий травм или дефектов.

В медицинской карте обязательно должны быть отражены все сведения о болезни, ее протекании, мерах реабилитации. Поэтому, когда вы обратитесь у врача, не стесняйтесь спросить, что он записал в Вашей медицинской карте. Вы можете обратиться внимание врача на некоторые особенности Вашего здоровья и попросить отразить их в карточке. Помните, что вы имеете право не согласиться с выводами врача, пойти к другому врачу или потребовать создать комиссию, которая проведет обследование.

При прохождении МСЭ в обязательном порядке ведется протокол, где отражаются все заявления обследуемого гражданина. Не стесняйтесь во время экспертизы произносить фразу «Прошу записать в протокол...». Требуется записать в протокол Ваши замечания о тех или иных особенностях состояния Вашего здоровья, просьбу о приложении к протоколу любых документов (включенная разграничивающая специализация, рекомендации независимых медицинских учреждений или врачей) и др. Все это даст

возможность при последующих обращениях в вышестоящую инстанцию или в суд исползовать протокол в качестве доказательства.

В проведении медико-социальной экспертизы гражданина по приглашению руководителя бюро (главного бюро, Федерального бюро) могут участвовать с правом совещательного голоса представители государственных внебюджетных фондов, Федеральной службы по труду и занятости, а также специалисты соответствующего профиля (далее - консультанты). Решение о признании гражданина инвалидом либо об отказе в признании его инвалидом принимается простым большинством голосов специалистов, проводивших медико-социальную экспертизу, на основе обсуждения результатов его медико-социальной экспертизы.

Решение объявляется гражданину, проходившему медико-социальную экспертизу (его законному представителю), в присутствии всех специалистов, проводивших медико-социальную экспертизу, которые в случае необходимости дают по нему разъяснения.

По результатам медико-социальной экспертизы гражданина составляется акт, который подписывается руководителем соответствующего бюро (главного бюро, Федерального бюро) и специалистами, принимавшими решение, а затем заверяется печатью.

Заключения консультантов, привлекаемых к проведению медико-социальной экспертизы, перечень документов и основные сведения, послужившие основанием для принятия решения, заносятся в акт медико-социальной экспертизы гражданина или приобщаются к нему.

3. Срок установления инвалидности

Конечно, прочитав все это, вам покажется, что вперед — долгий и трудный путь. Но трудно будет лишь в первый раз. При повторном оформлении инвалидности вы уже будете знать, как поступить рациональнее и преодолеть бюрократические препятствия. Более того, не каждому ребенку необходимо проходить пересвидетельствование инвалидности ежегодно. В некоторых случаях состояние ребенка могут наблюдать в МСЭ один раз в два года, поскольку состояние здоровья может оставаться стабильным, ухудшиться или улучшиться. А иногда, скажем, в случае врожденных генетических заболеваний (например, синдром Дауна или Вильямса) ребенка наблюдают не более 4 лет, после чего устанавливается инвалидность до 18 лет. В Постановлении Правительства Российской Федерации № 95 «О порядке и условиях признания лица инвалидом» указан список заболеваний, при которых инвалидность устанавливается до достижения ребенком 18 лет или

пожиленно. В отличие от взрослых, в отношении детей не устанавливается группа инвалидности! Статус ребенка-инвалида устанавливается до достижения 18 лет или до улучшения состояния здоровья. После совершеннолетия такой ребенок может быть признан инвалидом с детства (1, 2 или 3 группы).

4. Льготы на лекарства

Законодательством РФ предусмотрена социальная помощь в виде бесплатных медикаментов, положенных определенной группе граждан. Льготы на лекарства предоставляются в рамках федеральной социальной программы «Здоровье».

Согласно законодательству Российской Федерации, федеральные льготы лекарства предоставляются следующим группам граждан:

- Участники боевых действий и инвалиды ВОВ;
- члены семей погибших ветеранов и инвалидов ВОВ;
- лица, пострадавшие вследствие аварии на ЧАЭС;
- ветераны труда;
- лица, имеющие статус инвалида 1-3 группы;
- дети-инвалиды.

Лица, принадлежащие к каждой из этих групп льготников, имеют право на льготные медикаменты.

Льготы на лекарства пенсионерам

Чтобы пенсионерам получить льготные лекарства, обязательно нужно посетить кабинет лечащего специалиста. Льготы предоставляются при наличии таких документов, как пенсионное удостоверение, СНИЛС или ОМС, медицинская карта. Для человека, признанного инвалидом, требуется также предоставление справки, подтверждающей то, что он не подписывал отказа от получения этой социальной помощи.

При посещении кабинета специалиста лечащий доктор обязан выписать пациенту рецепт на получение льготных лекарств. На рецепте всегда указывается срок его действия, обычно это месяц. При отсутствии в аптеке назначенного препарата его могут заменить другим, аналогичным по составу и действию. При необходимости продления лечения, а также в случае потери рецепта, врач должен выписать новый. Лекарство получить сможет любой человек, которому будет передан рецепт, ведь часто больные сами не в состоянии отправиться в аптеку для приобретения медикамента.

Перечень лекарств федеральным льготникам

Перечень лекарств по федеральной льготе представлен в едином варианте для всех групп льготников. Особенность такого списка в том, что в него включены все группы лекарственных препаратов.

Группа препаратов	Наименование
Противовоспалительные медикаменты	Ибупрофен, Кетопрофен, Диклофенак и Парацетамол
Антигистаминные средства	Кетотифен, Клемастин, Хифенадин и Цетиризин
Противосудорожные	Фенобарбитал, Бромокриптин, Циклодол, Клоназепам и Фенитоин
Для нормализации нервной системы	Элпидем, флуфеназин, Фенотропил и Имипрамин
Антибиотики	Кларитромицин, Амксициллин и Цефазолин
Аналгетики	Кодени, Морфин, Наркотин, Папаверин, Ацетилсалициловая кислота, Трамадол
Сердечные препараты	Дигоксин, Амiodарон, Соталол, бисопролол, Верапамил
Лекарства для ЖКТ	Дрогаверин, Омепразол, Панкреатин, Лактулоза, Бисакодил
Для лечения туберкулеза	Пиразинамид, Этамбутол
Противовирусные средства	Ставудин, Арбидол, Интерферон и Римантадин

Кроме выше перечисленных препаратов также есть ряд бесплатных медикаментов, предназначенных для лечения сердца и сосудов, опухолей, ЖКТ, укрепляющие, слабительные препараты, гормональные медикаменты.

ты. Эти списки корректируются с каждым годом, в них вносятся изменения, они расширяются и дополняются.

«Однако есть ряд дорогостоящих лекарств, которые положены в безвозмездном порядке льготникам согласно федеральной программе «Здоровье», но часто возникают трудности в их получении. Прежде всего, это касается опиоидных анальгетиков, без которых сложно обойтись при онкологических заболеваниях – Трамадол, Морфин и Промедол».

Лицам, страдающим некоторыми серьезными заболеваниями, также положены льготы на бесплатные медикаменты, при этом обязательно иметь статус инвалида. Получить препараты имеют право граждане РФ, имеющие такие заболевания, как:

- гемофилия;
- туберкулез;
- миеломейкоз;
- рассеянный склероз;
- муковисцидоз;
- раковые заболевания;
- перенесенная пересадка органов, требующая поддержки организма иммуностимуляторами.

Инвалиды обеспечиваются льготными лекарствами по двум основаниям:

- 1) в рамках набора социальных услуг (согласно Федеральному закону от 17.07.1999 № 178-ФЗ «О государственной социальной помощи»)
- 2) согласно Постановлению Правительства РФ от 30.07.1994 № 890 «О государственной поддержке развития медицинской промышленности и улучшения обеспечения населения и учреждений здравоохранения лекарственными средствами и изделиями медицинского назначения»

Соответственно, гражданин, отказавшийся от получения набора социальных услуг в пользу денежных выплат, не теряет право на льготное лекарственное обеспечение.

Льготные категории граждан, о которых говорит Постановление Правительства РФ от 30.07.1994 № 890 (в том числе и инвалиды), могут бесплатно или со скидкой получать необходимые им препараты по рецептам врачей и в том случае, если выписанное им лекарство не входит в перечень лекарственных препаратов (утвержден Приказом Минздравасоцразвития РФ от 18.09.2006 N 665), которыми льготные категории граждан обеспечиваются в рамках набора социальных услуг.

Если инвалид приобрел лекарственные средства, иные медицинские препараты, которые ему необходимы, за свой счет, то он может компенсировать свои расходы за счет бюджета субъекта РФ, в котором он проживает, обратившись к министерству (департаменту) здравоохранения соответствующего субъекта РФ.

Памятка: Как получить льготные лекарственные препараты

Согласно п.2.7 статьи 41 Конституции РФ установлено, что каждый имеет право на охрану здоровья и медицинскую помощь. Порядка предоставления социальных услуг отдельным категориям граждан, утвержденного Приказом Минздравасоцразвития России от 29.12.2004 №328, п.2.13 Порядка отпуска лекарственных средств, утвержденного Приказом Минздравасоцразвития РФ от 1.12.2005 №785, в случае временного отсутствия лекарственных препаратов, необходимых гражданину, аптечное учреждение организует в течение 10 рабочих дней с даты обращения его отсроченное обслуживание или осуществляет отпуск аналогичного лекарственного препарата, предусмотренного перечнем лекарственных препаратов, взамен выписанного или иного лекарственного препарата по вновь выписанному рецепту.

Таким образом, временное отсутствие в аптеках фармацевтических организаций лекарственных препаратов, отпускаемых по рецептам врача, не является нарушением прав граждан, обратившихся с рецептом врача. В таком случае аптечное учреждение обязано организовать отсроченное обслуживание в течение 10 рабочих дней с даты обращения гражданина.

При наступлении случаев, когда в течение 10 рабочих дней аптечное учреждение не обеспечило гражданина лекарственным препаратом по рецепту врача, поставленному на отсроченное обслуживание и данное обстоятельство привело к вынужденному приобретению лекарственного препарата за счет собственных средств, потраченные денежные средства (подтвержденные документами, фиксирующими приобретение лекарственных препаратов), подлежат возмещению за счет лица, виновного в нарушении социальных прав гражданина (т.е. соответствующей фармацевтической организацией).

Приказом Министра здравоохранения и социального развития РФ от 18 сентября 2006г. №665 «Об утверждении перечня лекарственных средств, отпускаемых по рецептам врача (фельдшера) при оказании дополнительной бесплатной медицинской помощи отдельным категориям граждан, имеющим право на получение государственной социальной помощи» определен перечень лекарственных средств.

Постановлением Правительства РФ от 30.07.1994 №890 «О...

государственной поддержке развития медицинской промышленности и улучшении обеспечения населения и учреждений здравоохранения лекарственными средствами и изделиями медицинского назначения» утверждён перечень групп населения и категорий заболеваний, при амбулаторном лечении которых лекарственные средства и изделия медицинского назначения отпускаются по рецептам врачей бесплатно.

Отказ медицинских работников в выписке рецепта гражданам, имеющим право на получение лекарственных препаратов бесплатно или получение лекарственных препаратов с 50-процентной скидкой, является незаконным.

Независимо от причин невозможности выдачи рецептов, пациент имеет право на своевременную выписку рецепта для получения лекарственных препаратов и изделий медицинского назначения, назначенных врачом, и отказы в выписке таких рецептов не допускаются!

Гражданин, отказавшийся от получения набора социальных услуг в пользу денежных выплат, не теряет право на льготное лекарственное обеспечение.

Льготные категории граждан, перечисленные в Постановлении Правительства РФ от 30.07.1994 №890 (в том числе и инвалиды), могут бесплатно или со скидкой получать необходимые им препараты по рецептам врачей и в том случае, если выписанное им лекарство не входит в перечень лекарственных препаратов (утверждён Приказом Минздравасоцразвития РФ от 18.09.2006 №665), которыми льготные категории граждан обеспечиваются в рамках набора социальных услуг.

В случае возникновения проблем при льготном обеспечении лекарственными препаратами рекомендуем обращаться в суд. Если по каким-то причинам вы самостоятельно не можете туда заявить, пишите в прокуратуру, которая поддержит ваши права в судебных инстанциях.

Соцзащита

1. Ежемесячная денежная компенсация на оплату жилищно-коммунальных услуг

Статьей 17 Федерального закона от 24.11.1995 года № 181-ФЗ "О социальной защите инвалидов в Российской Федерации" инвалидам предусмотрена компенсация расходов на оплату жилых помещений и коммунальных услуг в размере 50%:

- платы за наем и платы за содержание жилого помещения, включающей в себя плату за услуги, работы по управлению

многочувствительным домом, за содержание и текущий ремонт общего имущества в многоквартирном доме, исходя из занимаемой общей площади жилых помещений государственного и муниципального жилищного фонда;

- платы за холодную и горячую воду, электрическую и тепловую энергию, потребляемые при содержании общего имущества в многоквартирном доме, а также за отведение сточных вод в целях содержания общего имущества в многоквартирном доме независимо от вида жилищного фонда;

- платы за коммунальные услуги, рассчитанной исходя из объема потребляемых коммунальных услуг, определенной по показаниям приборов учета, но не более нормативов потребления, в отрыве от утверждаемых в установленном законодательством Российской Федерации порядке. При отсутствии приборов учета плата за коммунальные услуги рассчитывается исходя из нормативов потребления коммунальных услуг, утверждаемых в установленном законодательством РФ порядке;

- оплаты стоимости топлива, приобретаемого в пределах норм, установленных для продажи населению, и транспортных услуг для доставки этого топлива — при проживании в домах, не имеющих центрального отопления.

В соответствии со статьей 31 Жилищного кодекса Российской Федерации члены семьи собственника жилого помещения, пользующиеся жилым помещением (зарегистрированные по данному адресу), несут солидарную с собственником ответственность по обязательствам, вытекающим из пользования данным жилым помещением, в том числе обязаны своевременно и полностью вносить плату за коммунальные услуги.

В связи с тем, что не все граждане, зарегистрированные в жилом помещении, относятся к льготным категориям, при расчете ежемесячной денежной компенсации на оплату жилищно-коммунальных услуг производится выделение вашей доли льготника. Таким образом, расчет ежемесячной денежной компенсации на оплату жилищно-коммунальных услуг вам будет производиться на одну шестую часть.

3. Ежегодная компенсация на воспитание ребенка-инвалида не посещающего ДОУ

Согласно закона № 43 от 08.02.2011 «Об осуществлении денежной компенсации на воспитание и обучение ребенка-инвалида дошкольного возраста» родитель или законный представитель ребенка-инвалида и ребенка с ВИЧ дошкольного возраста может получить компенсацию в размере 12 000 руб. на воспитание и образование в случае, если малыш по состоянию здоровья не может посещать Детсад.

Необходимые документы:

- справка из органа местного самоуправления о том, что дошкольники не посещают Детсад;
- справка о непосещении школы (для детей 6,5 лет и старше);
- документ, подтверждающий инвалидность ребенка или наличие у него ВИЧ-инфекции;
- базовый пакет документов

Выплата предоставляется на детей 1,5-8 лет, или до момента их поступления в школу.

При самостоятельном воспитании родителями двух и более детей-инвалидов компенсация выплачивается на каждого.

Сумма выплаты пропорциональна количеству месяцев, за которые она назначается (с момента установления инвалидности или 1,5-летия ребенка по декабрь этого же года).

Образование

1. Социальная помощь

Дети с особыми потребностями могут рассчитывать на такие дополнительные виды социальной помощи как :

- первоочередной прием дошкольников в Детсад, бесплатное их посещение;
- возможность изучать школьную программу на Дому (если невозможность посещать школу подтверждена медицинской справкой);
- бесплатное питание в школе;
- щадящий режим сдачи ЕГЭ;
- помощь соцслужб в реабилитации (социальной, психологической).

Дети-инвалиды имеют приоритет перед остальными категориями граждан на устройство в детские дошкольные учреждения. Более того, там создаются все необходимые условия и реабилитационные меры для их

пребывания. Если по состоянию здоровья ребенок-инвалид не может находиться в ДДУ общего типа, то для него подбирается специальное дошкольное учреждение.

От платы за пребывание ребенка-инвалида в детском дошкольном учреждении семья освобождается ст. 65 Федерального закона Российской Федерации « Об образовании в Российской Федерации» от 21.12.2012 г. № 273-ФЗ.

Также родители могут отказаться от обучения детей-инвалидов в государственном дошкольном учреждении и заниматься обучением ребенка на дому, либо определить его в негосударственное образовательное учреждение. При обучении дошкольника на Дому положена выплата.

2. Льготы при поступлении ребенка в колледж и вуз

Дети-инвалиды, которые завершили учебу в школе, имеют право на зачисление в высшие учебные заведения по льготам, которыми предусмотрена возможность бюджетной формы обучения. Также право предоставляется только один раз.

При условии, что ребенок-инвалид или инвалид с детства прошел вступительные испытания в высшее или среднее специальное учебное заведение, его должны зачислить вне конкурса без учета данных аттестата. Но только при условии, что обучение в конкретном заведении не противопоказано по результатам междомиссии.

При поступлении в вуз по программе бакалавриата или специалитета ребенку-инвалиду или лицу с инвалидностью с детства 1, 2, 3 групп предоставляются такие льготы:

- возможность поступить без вступительных экзаменов на бюджет;
- прием в пределах квоты при успешной сдаче экзаменов;
- преимущественное право на зачисление (при одинаковом количестве баллов у абитуриента без льгот и инвалида предпочтение отдается последнему);
- бесплатное обучение на подготовительном отделении, если у ребенка нет противопоказаний к учебе в данном заведении.

Указанными льготами можно воспользоваться только один раз, поэтому учебное заведение и будущую специальность стоит выбирать очень внимательно.

При подаче заявления в учебное заведение должны быть предоставлены такие документы:

- завлечение;
- удостоверение личности;
- подтверждение особых прав абитуриента (справка об инвалидности);
- заключение медико-психолого-педагогической комиссии;
- заключение об отсутствии противопоказаний к обучению в данном заведении.

3. Формы обучения детей-инвалидов

1. Надомное обучение в обычной массовой школе.

Бывает, что ребяташки, страдающие тяжелыми соматическими заболеваниями, не в состоянии посещать школу, но при этом их интеллектуальные способности сохранены. Проходить обучение такие ребяташки могут на дому.

Список заболеваний, дающих право на надомное обучение, содержится в приказе Министерства здравоохранения РСФСР от 28 июля 1980 г. № 17-13-186. В него входят соматические заболевания (хронические заболевания почек с признаками почечной недостаточности, врожденные пороки сердца, тяжелые заболевания печени, бронхиальная астма с частыми приступами, гемофилия и др.); заболевания с нарушением двигательной функции, в том числе состояния после травм и операций на период лечения; недержание мочи и кала; тяжелые кожные заболевания (экзема и дерматит в период обострения, артропатический псориаз, склеродермия и др.); психоневрологические заболевания, в том числе неврозы, эпилепсия, энцефалопатия и душевные заболевания (шизофрения, психозы).

Основанием для организации обучения на Дому ребенка-инвалида является заключение государственного или муниципального лечебно-профилактического учреждения об определении формы обучения.

При обучении на Дому детям-инвалидам обязаны:

- бесплатно предоставлять на время обучения учебники, учебную, справочную и другую литературу, имеющуюся в библиотеке образовательного учреждения;
- обеспечить обучение специалистами из числа педагогических работников школы;
- осуществлять промежуточную и итоговую аттестацию;
- выдать прошедшему итоговую аттестацию документ государственного образца о получении соответствующего

2. Специальные (коррекционные) школы и школы-интернаты.

Существует и эффективно функционирует система специального (коррекционного) образования, которая включает в себя школы и школы-интернаты семи видов:

- I - II вид - школа для глухих и слабослышащих детей;
- III - IV вид - школа для слепых и слабовидящих детей;
- V вид - школа для детей с тяжелыми нарушениями речи;
- VI вид - школа для детей с нарушениями опорно-двигательного аппарата;
- VII вид - школа для детей с нарушениями интеллектуального развития.

По окончании школы I - VIII вида ребенку выдается свидетельство об окончании школы государственного образца. Выпускники специальных (коррекционных) школ по собственному желанию уже три года успешно проходят итоговую государственную аттестацию за курс полной средней школы (11-й класс) в форме ЕГЭ. В этом году впервые проходят итоговую государственную аттестацию за курс основной школы (9-й класс) в форме ГИА.

Родители (законные представители) детей-инвалидов могут осуществлять их воспитание и обучение самостоятельно. В этом случае родителям выплачивается компенсация.

Размер компенсации затрат родителей (законных представителей) на воспитание и обучение детей-инвалидов на Дому

- - 293 руб. - на ребенка-инвалида дошкольного возраста;
- - 595 руб. - на ребенка с ограниченными возможностями здоровья дошкольного возраста;
- - 567 руб. - на обучающегося по основной общеобразовательной программе начального образования;
- - 916 руб. - на обучающегося по основной общеобразовательной программе основного общего образования;
- - 1029 руб. - на обучающегося по основной общеобразовательной программе среднего (полного) образования.

Чтобы получить компенсацию, нужно предоставить соответствующее заявление и необходимые документы в комитеты по образованию администрации районов города.

Решение о предоставлении компенсации или об отказе в ее предоставлении должно быть принято не позднее, чем через 10 дней с момента подачи заявления. Компенсация затрат на воспитание и обучение детей-инвалидов выплачивается одному из родителей (законных представителей). В случае принятия решения об отказе в предоставлении компенсации муниципальные органы обязаны письменно известить вас об этом с указанием причин отказа. Вы вправе обжаловать это решение в суде.

Налоговая инспекция

1. Освобождение от уплаты налога на имущество пенсионеров

Эта льгота предоставляется как работающим, так и безработным пенсионерам и распространяется на следующие виды имущества:

- квартиры и комнаты;
- жилые дома;
- гаражи и машино-места;
- помещения, используемые в качестве творческих мастерских, ателье, студий, негосударственных музеев, галерей, библиотек;
- хозяйственные строения, площадь которых не превышает 50 кв. м и которые расположены на земельных участках, предоставленных для ведения личного подсобного хозяйства, дач, индивидуального жилищного строительства.

Чтобы льгота вступила в силу, необходимо обратиться в налоговую инспекцию по месту жительства и написать заявление. В противном случае придется платить налог на общих основаниях. Для подачи заявления, кроме паспорта, нужно взять с собой пенсионное удостоверение, ИНН и документ на недвижимость.

Кому положено:

Эта льгота предоставляется и неработающим пенсионерам, и тем, кто продолжает работать.

Пенсионер, получающий пенсию, назначаемую в порядке, установленном пенсионным законодательством РФ, освобождается от уплаты налога на имущество, если имеет в собственности", - говорится в Налоговом кодексе (ст. 401, пп. 1, п. 4 ст. 407 НК РФ).

Условия предоставления:

Льгота предоставляется в отношении одного объекта налогообложения каждого вида.

Если, например, у пенсионера в собственности имеются квартира, от дом и гараж, он освобождается в полном объеме от уплаты налога на все это имущество. А если пенсионер имеет две квартиры и дом, то он имеет право на льготу при уплате налога за дом, а также только за одну из квартир. Налог за вторую квартиру надо будет платить.

Куда обращаться и как получить:

Заявление о предоставлении налоговой льготы и документ, дающий право на ее получение, необходимо лично представить в налоговую инспекцию по месту нахождения имущества (п. 6 ст. 407 НК РФ). Документ, подтверждающий право на льготу, - пенсионное удостоверение.

Обратите внимание! Если вам по состоянию на 31.12.2014 была

предоставлена льгота по налогу на имущество в соответствии с Законом от 09.12.1991 № 2003-1, то вы вправе не представлять повторно в налоговый орган заявление и документы, подтверждающие право на льготу (ч. 4 ст. 3 Закона от 04.10.2014 № 284-ФЗ).

Если пенсионер является собственником нескольких объектов налогообложения одного вида (например, трех квартир), он до 1 ноября календарного года, в котором получил право на льготу, должен подать в налоговую инспекцию заявление и указать, с какой именно квартиры не должен взиматься налог. То есть собственник сам выбирает объект недвижимости для использования своего права на льготу. Понятно, что ему выгодно "освободить" от налога самую дорогую квартиру, но могут быть и какие-то другие соображения.

Практически все льготы носят "заявительный" характер, это значит, что за ними надо обращаться и писать заявление.

Правда, если такое заявление собственник налоговикам не подает, то они сами "автоматом" обязаны "обнулить" налог на тот объект, за который приходилось платить больше всего (п. 7 ст. 407 НК РФ).

2. Налоговый вычет на платное лечение

Многих граждан интересует, как можно вернуть деньги, потраченные ими за платное лечение. Оказывается, что человек, который исправно платит подоходный налог в размере 13% и который лечился за свои денежные средства, вправе вернуть их часть за счет возврата от государства. Данный возврат называется «Социальным налоговым вычетом». Согласно части 3 статьи 219 пункта 3 НК РФ гражданин имеет право вернуть часть денежных средств независимо от того лечился он по добровольному медицинскому страхованию (ДМС), в платной клинике или же просто купил лекарства. Также этим правом воспользоваться и в

том случае, когда было оплачено не только собственное лечение или покупка лекарств для себя, а, например, лечение жены/мужа, родителей, детей, усыновленных и находившихся под опекой до 18 лет. Но при покупке лекарств близким за свой счет имеется одно условие: их назначение должно быть официально произведено лечащим врачом.

Когда можно рассчитывать на социальный налоговый вычет на платное лечение?

В соответствии с частью 3 статьи 219 пункта 3 НК РФ гражданин имеет право на возврат денег за платное лечение (оформление социального налогового вычета) независимо от того, где им было получено само лечение или назначение. Т.е. он может пролечиться в государственной или платной частной клинике, главное условие, чтобы учреждение имело соответствующую лицензию.

Кроме этого при установлении размера социального налогового вычета за учет берется сумма страховых взносов по ДМС. Однако налоговый вычет берется либо его жены/мужа, родителей, гражданина, который платит подоходный налог за детей, усыновленных и находившихся под опекой. В этом случае стоит помнить, что страховые взносы должны производиться самим налогоплательщиком, т.е. страховой договор должен быть заключен от имени физического лица, а не с работодателем, иначе социальный вычет вам никто не даст.

Также стоит обратить внимание на то, что вычет назначается не за любые медицинские и лекарственные препараты. Дело в том, что бывает 2 вида лечения: дорогостоящее и дорогостоящее. К дорогостоящему относится лечение, затраты на которое превышают 120 тысяч рублей, и в этом случае не за все его виды можно получить социальный вычет. Чтобы узнать к какому виду относится ваше лечение, можно посмотреть код, имеющийся в справке об оплате, которая подается в налоговую:

- «1» – недорогостоящее лечение;
- «2» – дорогостоящее лечение.

«Как рассчитать налоговый вычет на лечение?»

Главными критериями при расчете вычета являются сумма, внесенная на лечение или приобретенные лекарства, и размер подоходного налога — 13%, при этом сумма возврата не будет превышать размера последнего. Если же затрат на лечение было несколько, то гражданину предоставляется возможность самому выбрать о каких из них ему представить данные в налоговую службу, лишь бы общая сумма этих затрат не была выше 120 тысяч рублей.

Если ваше лечение является недорогостоящим, т.е. затраченная

сумма составляет менее 120 тысяч рублей, то при выплате социального вычета будет установлен предел, размер которого составляет 15 тыс. 600 руб. Этот предел устанавливается из расчета 13% от 120 тысяч рублей. Если же ваше лечение является дорогостоящим, то ограничений на размер вычета не устанавливается. В этом случае 13% берется от той суммы, которая была затрачена на лечение. Помните, что законодательные власти субъектов могут устанавливать свой размер вычета, но размеры его должны соответствовать установленным размерам НК РФ.

Список документов для оформления вычета на лечение

Для оформления социального налогового вычета требуется предоставить следующий пакет документов:

1. Заполненная декларация НДФЛ по форме 3-НДФЛ. Ее необходимо заполнить в конце того года, в котором было осуществлено лечение; 2. Справка о налогах по форме 2-НДФЛ, которые были выплачены за текущий год;

3. Если затраты были осуществлены на лечение или приобретение лекарств для родственников, то нужно представить документы, подтверждающие родство. К таким документам могут относиться свидетельство о рождении ребенка, свидетельство о браке, в случае затрат на лечение родителей – свидетельство о рождении налогоплательщика; 4. Документы, подтверждающие право получения вычета:

- Договор на оказание медицинской помощи;
- Копия и оригинал справки об оплате медицинской помощи;
- Справка о том, что затраты на дорогостоящее лечение были и лекарства необходимы;
- В случае санаторно-курортного лечения, корешок санаторно-курортной путевки;
- Платежные документы об оплате. Их оформление должно быть осуществлено непосредственно на налогоплательщика;
- Банковские реквизиты, на которые будет переведен налоговый вычет;
- Иногда могут запросить лицензию организации, производившей лечение.

В случае если лечение производилось по ДМС, то необходимо представить следующие копии документов:

- Полис медицинского страхования;
- Чеки или квитанция на получение страховой премии;
- Рецепт, включая оригинал, для предоставления в налоговую;

- **ИНН:** номер идентификационного номера налогоплательщика.
- **Платежки:** платежные поручения, квитанции, чеки, акты, акты приема-передачи, акты приема-передачи, акты приема-передачи.

Процесс получения налогового вычета

Пакет документов, который был указан выше, необходимо предоставить в налоговый орган, в котором гражданин состоит на учете.

Помните, что при подаче документов нужно иметь при себе оригиналы. Если вы сдаете документы от имени другого лица, то на это нужно иметь доверенность, заверенную у нотариуса, иначе их не примут.

Кроме прямой подачи документов в налоговую службу, гражданин может отправить их по почте, при этом письмо должно быть ценным с описью вложений. С одной стороны это прямая экономия времени, но, если человек забыл вложить какой-то из документов, то об этом он может узнать только после проверки, которая длится до трех месяцев.

Согласно статье 78 пункта 7 НК РФ за социальным налоговым вычетом можно обратиться в течение трех лет после лечения.

В соответствии со статьей 88 пункта 2 НК РФ после того, как налоговый орган получит документы от налогоплательщика, ее специалистом составляется протокол проверки, длительность которой составляет не более трех месяцев. В случае если при проверке были найдены ошибки, то об этом будет сообщено лицу, подавшему документы, в течение 5 дней. Если ошибок не было найдено, то результат решения (об отказе или предоставлении вычета) будет отправлен налогоплательщику в течение 10 дней. При положительном решении вычет должен быть произведен на банковские реквизиты лица, подавшего документы, в течение одного месяца.

Важно: льготы по уплате некоторых налогов для пенсионеров могут быть установлены региональным или местным законодательством. Речь идет о «местных» налогах, ставку для налогообложения (будет ли освобождение от уплаты полным или по пониженной ставке) утверждают региональные и местные власти.

- **Каких еще налогов это касается:**
- льготы по уплате транспортного налога (ст. 356 НК РФ);
- льготы по уплате земельного налога (п. 2 ст. 387 НК РФ).

3. Налоговый вычет на ребенка, обучающегося на бесплатном отделении в учебном заведении

На каждого из детей-инвалидов до 18 лет (или на учащегося по очной форме обучения в образовательной организации высшего образования)

форме студента, аспиранта с инвалидностью 1, 2 группы до 24 лет) предоставляется льгота по НДФЛ, которая полагается обоим родителям (усыновителям, опекунам) ребенка-инвалида.

Налоговый вычет на ребенка предоставляется только работающему родителю и призван увеличить «чистый», не облагаемый налогом размер зарплаты. Фактически он является суммой, которая вычитается из доходов перед тем, как с них снимут налоги, и выплачивается физическому лицу в чистом виде.

Льгота предоставляет собой так называемый стандартный налоговый вычет (предоставляется независимо от выполнения каких-либо обязательств) по ст. 218 Налогового кодекса (НК) РФ. Ее размер составляет: 12 000 руб. — родителю, усыновителю; 6 000 руб. — опекуну, приемному родителю.

Указанные повышенные суммы действуют с 01.01.2016 г. (закон № 317-ФЗ от 23.11.2015 г.). До этого льгота по НДФЛ составляла 3 000 руб. за одного ребенка-инвалида — и для родителя, и для опекуна.

Особенности оформления налогового вычета:

- предоставляется пропорционально количеству детей-инвалидов в семье;
- не зависит от оформления других видов соцпомощи;
- дается до конца года, в котором получатель утратит на нее право;
- если ребенка обеспечивает единственный родитель, льгота ему предоставляется в удвоенном размере;
- обращается за вычетом следует по месту работы.

В 2017 г. налоговые льготы предоставляются на суммарный годовой доход из родителей в размере до 350 000 руб. Начиная с месяца, в котором общий заработок превысил 350 тысяч, до конца года вычет по НДФЛ уже не применяется.

Данный налоговый вычет производится на каждого ребенка в возрасте до 18 лет, а также на каждого учащегося очной формы обучения, аспиранта, ординатора, интерна, студента, курсанта в возрасте до 24 лет.

Таким образом, право на получение стандартного налогового вычета возникает у налогоплательщика, в частности, при условии, что налогоплательщик является родителем ребенка, который в возрасте до 18 лет находится на его обеспечении, а также ребенка до 24 лет, который проходит обучение по очной форме.

Земельный участок и право на

Дополнительную жилую площадь

В ст. 17 закона № 181-ФЗ от 24.11.1995 г. оговорены льготы для семей с детьми-инвалидами, касающиеся жилой площади и права на улучшение условий проживания. Среди них:

Возможность получить жилое помещение в собственности или по договору социального найма при нуждаемости в улучшении жилищных условий (для находящихся на учете в качестве нуждающихся на улучшение жилищных условий). При этом площадь помещения по договору соцнайма должна превышать нормативы, приходящиеся на одного человека, но не более, чем в два раза.

Первоочередное получение земельного участка для постройки жилого частного дома, ведения подсобного или дачного хозяйства, садоводства.

Инспекция труда

1. Льготы в трудовой сфере для родителей детей-инвалидов

В Трудовом кодексе (ТК) РФ для работающих родителей с детьми-инвалидами также устанавливается ряд льгот, которыми можно и нужно пользоваться вне зависимости от региона проживания, формы собственности предприятия и внутренних правил трудового распорядка, которые устанавливаются коллективным договором и другими внутренними документами.

Работающим родителям или опекунам детей-инвалидов предусматривают следующие льготы:

- Четыре дополнительных оплачиваемых выходных в месяц.
- Предоставляются по заявлению родителя (опекуна), оплачиваются из средств соцстраха. Могут быть предоставлены одному лицу, ухаживающему за ребенком, или разделены между несколькими.
- Предоставление женщине, воспитывающей ребенка-инвалида до 16 лет, по ее желанию неполной рабочей недели или неполного дня с оплатой пропорционально фактическискому времени работы. При этом продолжительность ежегодного отпуска не укорачивается, стаж не уменьшается.
- Один неоплачиваемый выходной женщине в сельской местности (по заявлению, независимо от общего числа детей-инвалидов в семье).
- Невозможность увольнения одинокой матери (кроме случая

ликвидации предприятия).

- Запрет работодателю привлекать к работам в ночное время.
- Дополнительный неоплачиваемый отпуск до 14 дней в удобное заявителю время.
- Досрочная пенсия родителям детей-инвалидов.

Один из родителей (опекунов) ребенка-инвалида имеет право на досрочный выход на пенсию по старости. При условии, что родитель (опекун) воспитал ребенка до 8-летнего возраста, он может оформить трудовую пенсию в таком возрасте:

55 лет — мужчина при наличии 20-летнего страхового стажа.
50 лет — женщина при 15-летнем непрерывном стаже работы.

Период ухода за ребенком с инвалидностью или лицом-инвалидом с детства засчитывается в трудовой стаж ухаживающего с увеличивающим коэффициентом 1,8. Периоды попечительства над ребенком-инвалидом 14-18 лет не могут быть умножены на этот коэффициент.

Даже если инвалидность с детства назначена для лица с 18 лет, это не лишает родителей, воспитавших его до 8 лет, права на досрочную пенсию. К моменту обращения за пенсией ребенок не обязательно должен быть инвалидом. Это же распространяется на родителей усыновленных и опекаемых детей, но только при условии усыновления (установления опеки) в возрасте до 8 лет.

Не допускается расторжение трудового договора по инициативе работодателя с:

- - одинокой матерью, воспитывающей ребенка-инвалида в возрасте до 18 лет;
- - другим лицом, воспитывающим указанных детей без матери;
- - родителем (иным законным представителем ребенка), являющимся единственным кормильцем ребенка-инвалида в возрасте до 18 лет, если другой родитель (иной законный представитель ребенка) не состоит в трудовых отношениях (ст. 261 Трудового кодекса РФ).

Исключение составляют случаи увольнения в связи ликвидацией предприятия или с неоднократными (в иных случаях и однократными) нарушениями работником трудовых обязанностей.

2. Дополнительные оплачиваемые выходные дни

Согласно требованиям статьи 262 Трудового кодекса РФ родители (опекуны, попечители) вправе воспользоваться четырьмя

Дополнительными оплачиваемыми выходными днями в месяц для ухода за ребенком-инвалидом,

В целях реализации указанной выше статьи Трудового кодекса РФ родителям (опекунам, попечителям) и конечно их работодателям следует изучить Правила предоставления дополнительных оплачиваемых выходных дней для ухода за детьми-инвалидами, утвержденными Постановлением Правительства Российской Федерации от 13 октября 2014 г. N 1048.

Дополнительные дни могут быть использованы одним из указанных лиц либо разделены ими между собой по их усмотрению. Если одним из родителей (опекуном, попечителем) такие дни использованы в месяце частично, другому родителю в этом же месяце предоставляются оставшиеся дни.

Дополнительные выходные дни, не использованные в одном месяце, на другой месяц не переносятся. Согласно п. 7 Правил дополнительные оплачиваемые выходные дни не предоставляются родителю (опекуну, попечителю) в период очередного ежегодного оплачиваемого отпуска, отпуска без сохранения заработной платы, отпуска по уходу за ребенком до достижения им возраста трех лет. При этом у другого родителя (опекуна, попечителя) сохраняется право на четыре дополнительных оплачиваемых выходных дня.

Каждый дополнительный выходной день оплачивается в размере среднего заработка. При его расчете учитываются все предусмотренные системой оплаты труда виды выплат, применяемые у соответствующего работодателя, независимо от источников этих выплат (ст. 139 Трудового кодекса РФ).

При наличии в семье более одного ребенка-инвалида количество предоставляемых дополнительных оплачиваемых выходных дней не увеличивается.

В целях реализации права на дополнительные оплачиваемые выходные дни родители (опекуны, попечители) подают соответствующее заявление работодателю. Заявление подается по форме, утвержденной Приказом Минтруда России от 19.12.2014 года N 1055н.

К заявлению прилагаются следующие документы:

- справка, подтверждающая факт установления инвалидности, выданная бюро (главным бюро, федеральным бюро) медико-социальной экспертизы (предоставляется с учетом периода, на который установлена инвалидность (единожды, ежегодно, один раз

два года, один раз в пять лет);

- документы, подтверждающие место жительства (пребывания или фактического проживания) ребенка-инвалида (представляются единой копией);

- свидетельство о рождении (усыновлении) ребенка либо документ, подтверждающий установление опеки, попечительства над ребенком-инвалидом (представляется единой копией);

- справка с места работы другого родителя (опекуна, попечителя) о том, что на момент обращения дополнительные оплачиваемые выходные дни в этом же календарном месяце им не использованы или использованы частично, или справка с места работы другого родителя (опекуна, попечителя) о том, что от этого родителя ему в этом же календарном месяце дополнительных оплачиваемых выходных дней. Такая справка представляется только в оригинале и при каждом обращении с заявлением.

Указанные документы, за исключением справки с места работы другого родителя, могут быть представлены в виде копий.

Предоставлять справку с места работы другого родителя не нужно в случае его смерти, признания его безвестно отсутствующим и в некоторых других случаях.

Если один из родителей (опекунов, попечителей) не состоит в трудовых отношениях либо является индивидуальным предпринимателем, адвокатом, нотариусом, занимающимся частной практикой, или иным лицом, занимающимся в установленном законодательством РФ порядке частной практикой, членом зарегистрированных в установленном порядке семейных (родовых) общин коренных малочисленных народов Севера, Сибири и Дальнего Востока Российской Федерации, родитель (опекун, попечитель), состоящий в трудовых отношениях, представляет работодателю документы (их копии), подтверждающие указанные факты, при каждом обращении с заявлением (например, документ, подтверждающий, что второй родитель не состоит в трудовых отношениях, может быть его трудовая книжка, если в ней отсутствует актуальная запись о приеме на работу. Если второй родитель зарегистрирован в качестве безработного в соответствии с требованиями п. 1 ст. 3 Закона РФ от 19.04.1991 N 1032-1 "О занятости населения в Российской Федерации", то подтверждающим документом может являться соответствующая справка, выданная органом службы занятости. В качестве документа,

подтверждающего занятия предпринимательской деятельностью, может выступать, например, свидетельство о государственной регистрации физического лица в качестве индивидуального предпринимателя).

На основании заявления и приложенных к нему документов работодатель издает соответствующий приказ (распоряжение) о предоставлении работнику дополнительных оплачиваемых выходных дней.

Коллективным договором отдельным категориям работников в удобное для них время могут устанавливаться ежегодные дополнительные отпуска без сохранения заработной платы продолжительностью до 14 календарных дней (ст. 263 Трудового кодекса РФ).

Дополнительный отпуск без сохранения заработной платы, предусмотренный коллективным договором, не может быть перенесен на следующий рабочий год. Его можно присоединить к ежегодному оплачиваемому отпуску либо использовать отдельно от него. Допускается использование дополнительного отпуска полностью и по частям (ст. 263 Трудового кодекса РФ).

3. Сокращенная продолжительность рабочего времени для родителей детей-инвалидов

В соответствии с ч. 2 ст. 91 Трудового кодекса РФ нормальная продолжительность рабочего времени не может быть более 40 часов в неделю. Соответственно, если работник не относится к отдельным категориям, которым устанавливается сокращенная продолжительность рабочего времени, или в соответствии со ст. 93 Трудового кодекса РФ работник и работодатель не договорились о неполной рабочей неделе, то работодатель в силу норм Трудового кодекса РФ обязан обеспечить работников работой с учетом сорокачасовой рабочей недели.

Учитывая, что Трудовым кодексом РФ предусмотрен только верхний предел продолжительности рабочего времени, запрета на изменение продолжительности рабочего времени в меньшую сторону не предусмотрено. Если организация хочет уменьшить нормальную продолжительность рабочего времени для работников, то необходимо иметь в виду, что при таких условиях размер заработной платы не должен изменяться в сторону уменьшения, поскольку это будет ухудшением положения работника.

В силу норм статей 8 и 9 Трудового кодекса РФ работодатель вправе установить сокращенную продолжительность рабочего времени на локальном уровне, если это будет улучшать положение работников.

Целесообразнее изменить на локальном уровне нормальную продолжительность рабочего времени для всех работников в целом. Если же есть потребность установить иную продолжительность рабочего времени только для одной категории работников, то установление сокращенного рабочего времени для данной категории работников необходимо обосновать. Для этого следует в правилах трудового распорядка указать, что для определенных категорий работников может устанавливаться сокращенная рабочая неделя с получением заработной платы в полном размере, и закрепить данное условие для таких работников в трудовом договоре.

4. Неполный рабочий день (смена) или неполная рабочая неделя

По соглашению с работодателем работнику может быть установлено неполное рабочее время (неполный рабочий день (смена) или неполная рабочая неделя). Инициатором вправе выступать как работник, так и работодатель. Установление продолжительности рабочего времени в случае договоренности сторон оформляется дополнительным соглашением.

Работодатель не вправе отказать в установлении неполного рабочего времени (как по основной работе, так и по совместительству) следующим категориям работников по их просьбе (ст. 93, 256 Трудового кодекса РФ, п. 13, 15 Постановления Пленума Верховного Суда РФ от 28.01.2014 N 1):

- - беременным женщинам;
- - одному из родителей (опекуну, попечителю), имеющему ребенка в возрасте до 14 лет (ребенка-инвалида в возрасте до 18 лет);
- - лицу, воспитывающему детей в возрасте до 14 лет (ребенка-инвалида в возрасте до 18 лет) без матери
- - лицу, осуществляющему уход за больным членом семьи в соответствии с выданным в установленном порядке медицинским заключением;
- - женщине, находящейся в отпуске по уходу за ребенком до достижения им возраста трех лет, отцу ребенка, бабушке, деду, другому родственнику или опекуну, фактически осуществляющему уход за ребенком, при их желании работать на условиях неполного рабочего времени с сохранением права на получение пособия.

Неполное рабочее время устанавливается указанным работникам

при наличии документов, подтверждающих право на предоставление соответствующей гарантии.

Работнику в целях установления неполного рабочего времени необходимо представить заявление об установлении неполного рабочего времени и документов, подтверждающих статус работника (например, справка о рождении ребенка и справка об установлении ему инвалидности).

Собственно условие о режиме рабочего времени, включается в трудовой договор, если договоренность о продолжительности рабочего времени достигнута при оформлении трудовых отношений. Если неполное рабочее время устанавливается в процессе трудовой деятельности работника, то необходимо заключить дополнительное соглашение об изменении режима рабочего времени в связи с изменением продолжительности рабочего времени.

В любом случае при установлении или изменении режима работы работодатель издает соответствующий приказ.

Работнику следует знать, что при установлении неполного рабочего времени оплата труда работника пропорционально отработанному им времени или в зависимости от выполненного им объема работ.

Дееспособность

Что такое дееспособность? Как и когда она появляется? Что дает людям дееспособность? За счет чего это происходит? А в чем ценность такой юридической категории, как дееспособность? Давайте попробуем разобраться со всеми этими вопросами.

1. Что такое дееспособность?

Это возможность лица своими действиями приобретать и осуществлять права и обязанности. Иными словами, как и когда можно будет пользоваться тем объемом прав и обязанностей, который предусмотрен законодательством.

Как и когда появляется дееспособность?

Если правоспособностью человек, гражданин обладает с первого мгновения своего рождения, то дееспособность он приобретает постепенно, как постепенно учатся что-либо делать. Важно, что дееспособность предполагает не просто что-либо делать, а делать лично субъектом права.

Что дает людям дееспособность?

Она дает гражданам способность осуществлять свои права и исполнять в связи с этим обязанности в обществе (п. 1 ст. 21 ГК РФ).

Дееспособность предполагает осознанность лицом своих действий. Понятие дееспособности состоит из нескольких элементов: способности лица лично осуществлять свои права, возлагать на себя обязанности и приобретать в процессе своих действий новые права.

За счет чего это происходит?

Это происходит, как и в случае с правоспособностью, в связи с тем, что дееспособность предусмотрена ЗАКОНОМ. Только для дееспособности наличия нормы закона недостаточно.

Для того, чтобы дееспособность «работала», необходимо наличие воли самого субъекта права.

А в чем ценность такой юридической категории, как дееспособность?

Оценить роль и значение дееспособности лиц в полном объеме можно лишь после ознакомления с Гражданским кодексом России. Хотя бы прочитав содержание, из которого можно узнать много интересного.

Например, о том, что, используя нормы гражданского права, можно признать недействительным акт государственного органа или органа местного самоуправления, о возмещении убытков, причиненных государственным органами и органами местного самоуправления.

Важной для большинства людей темой является возможность приобретать имущество, пользоваться им, распоряжаться им, то есть быть собственником той или иной вещи. Мало кто знает и использует нормы права, которые регулируют эти вопросы во втором разделе ГК РФ. Ещё меньше граждан, использующих нормы ГК РФ, регулирующие вопросы приобретения и исполнения обязательств, о которых они и не догадываются.

Именно благодаря дееспособности обеспечивается возможность активного участия личности в самых разнообразных видах деятельности. Обладая дееспособностью, гражданин может не только иметь права, но и реализовывать их через свои действия. Эта возможность касается как имущественных прав, в первую очередь — права собственности, так и личных неимущественных прав. Причем все участники процесса реализации прав могут рассчитывать на применение мер ответственности к дееспособному субъекту, если нарушены обязательства по отношению к ним или причинен имущественный вред. Следовательно, категория дееспособности граждан представляет большую ценность в силу того, что является юридическим средством выражения свободы личности.

Цель дееспособности состоит в том, чтобы обеспечить каждому

человеку возможность определенного поведения. А в общем смысле, как и в случае с правоспособностью, иметь юридическую возможность удовлетворять свои потребности, реализовывать свои интересы.

Если правоспособность характеризуется количеством, то дееспособность — объемом. В зависимости от объема дееспособности, т. е. предоставления законом возможности совершать действия, которые предусмотрены нормами права, различают полную, неполную (частичную) и ограниченную дееспособность.

2. Полная дееспособность

Полная дееспособность, когда гражданин может совершать все те действия, которые предусмотрены законодательством, наступает с момента достижения им 18 лет. Иначе этот возраст называется совершеннолетием. В каждой стране этот возраст различен, но, в основном находится в пределах от 14 до 21 года.

В большинстве стран, как и в России, совершеннолетие и вместе с ним полная дееспособность наступает после 18 лет. Менее 20 стран, где это происходит с наступлением 21 года. Это в таких странах, как Гвинея, Египет, Сингапур, Мадagascar и другие. У граждан Японии, Кореи, Тайваня и Туниса полная дееспособность наступает в 20 лет. Жители Фарерских островов, расположенных между Данией и Норвегией, полную дееспособность приобретают раньше всех — с 14 лет.

Интересен и факт того, что у граждан США время наступления их полной дееспособности не одинаково. В разных штатах этот период колеблется от 18 до 21 года.

Законодательством нашей страны и других стран предусмотрена возможность досрочного наступления дееспособности в браке, но не ранее 16 лет. Процесс досрочного наступления дееспособности называют эмансипацией (статья 27 ГК РФ). По своей сути — это процесс выхода детей из-под родительской власти. Долгое время в различных правовых системах разных государств эта власть была пожизненной, а избавление от неё грозило лишением наследства.

Объявление несовершеннолетнего полностью дееспособным (эмансипированным), производится по решению органа опеки и попечительства, с согласия обоих родителей, усыновителей или попечителя. При отсутствии такого согласия — по решению суда. В случае эмансипации родители, усыновители и попечитель не несут ответственности по обязательствам, в частности по обязательствам, возникшим вследствие причинения таким гражданином вреда кому-либо.

3. Неполная дееспособность

Неполной дееспособностью обладают граждане в возрасте до 18 лет. Из них закон отдельно выделяет группу малолетних, в возрасте от 6 до 14 лет и несовершеннолетних, в возрасте от 14 до 18 лет. Это связано с различием в объеме дееспособности малолетних и несовершеннолетних.

Например, несовершеннолетние вправе совершать разнообразные сделки в пределах, указанных в законе, без согласия законных представителей (родителей, опекунов):

- распоряжаться своим заработком, стипендией и иными доходами;
- осуществлять права авторов произведений науки, литературы или искусства, изобретения или иного охраняемого законом результата своей интеллектуальной деятельности;
- в соответствии с законом вносить вклады в кредитные учреждения и распоряжаться ими;
- совершать мелкие бытовые и иные сделки, в частности сделки, направленные на безвозмездное получение выгоды, не требующие нотариального удостоверения либо государственной регистрации, и сделки по распоряжению средствами, предоставленными законным представителем или с согласия последнего третьим лицом для определенной цели (например, для приобретения лицом для определенной цели (например, для приобретения компьютера) или для свободного распоряжения.

Правового определения понятия «мелкая бытовая сделка» нет. Но, согласно ст. 26 ГК РФ, к ним относятся сделки, направленные на удовлетворение потребностей гражданина. По общему правилу, моменты заключения и исполнения по таким сделкам совпадают или следуют один за другим. Например, покупка продуктов питания в магазине, проездного билета или билета в кино, музей и т. п. Совершается такая сделка на незначительную сумму. Мелкие бытовые сделки могут быть совершены и на средства ребенка, и на средства его законного представителя.

Иные сделки несовершеннолетние вправе совершать лишь с письменного согласия своих законных представителей (п. 1 ст. 26 ГК РФ). Ответственность по обеим названным категориям сделок (как требующих, так и не требующих письменного согласия законных представителей) несут сами несовершеннолетние.

При недостатке средств у несовершеннолетних для возмещения причиненных ими убытков или вреда другим субъектам права, ответственность несут их законные представители. Такая ответственность называется субсидиарной (вспомогательной). Говоря о субсидиарной

ответственности, следует указать и на наличие в правовом поле солидарной ответственности. Солидарной является такая ответственность, когда субъекты права несут равную по объёму и величине ответственность и в равных долях компенсируют убытки и ущерб. А вот требования о возмещении всего объема убытков или вреда могут быть адресованы как одному из виновников, так и всем виновным лицам.

Неполная (частичная) дееспособность малолетних лиц. Законом установлено, что за малолетних, сделки от их имени могут совершать только их законные представители (п. 1 ст. 28 ГК РФ).

Полностью недееспособными являются дети в возрасте от нуля до шести лет.

4. Ограниченная дееспособность

Ограниченная дееспособность. Допускается ограничение судом дееспособности лиц, ставящих свою семью в тяжелое материальное положение вследствие злоупотребления спиртными напитками или наркотическими средствами. Над такими лицами устанавливается опека (п. 1 ст. 30 ГК РФ).

Особое значение для многих граждан имеет ограничение дееспособности по решению суда после достижения ими возраста 18 лет в связи с болезнью.

Это вызвано тем, что ввиду имеющегося заболевания гражданин не может понимать значения своих действий или руководить ими по причине болезни.

Со 2 марта 2015 года вступили в силу положения, устанавливающие новые основания для ограничения дееспособности граждан. Они могут быть признаны ограниченно дееспособными, если вследствие психического расстройства способны понимать значение своих действий или руководить ими лишь при помощи других лиц. Над такими лицами устанавливается опека.

Это позволяет таким гражданам участвовать, пусть даже в ограниченном объеме, в общественной жизни. Им предоставлена возможность совершения отдельных сделок самостоятельно с согласия опекуна.

Со 2 марта 2015 года можно признать недееспособной сделку, совершенную гражданином, который позднее был ограничен в дееспособности вследствие психического расстройства. Для этого необходимо доказать, что в момент совершения сделки он не был способен понимать значение своих действий или руководить ими. При этом важно, что об этом другая сторона сделки знала или должна была

знать.

Данный вывод следует из текста абз. 2 п. 2 ст. 177 ГК РФ в новой редакции. При наличии каких-либо изменений в состоянии ограничено дееспособного гражданина, опекун обязан ходатайствовать перед судом об изменении его ограничений дееспособности. Это установлено нормой п. 5 ст. 36 ГК РФ в редакции, вступившей в силу со 2 марта 2015 г.

Следует отметить, что сам по себе факт наличия ограничения или полного отсутствия дееспособности не влечет изменений в объеме прав такого человека. Это относится как к гражданам России, так и иностранным гражданам и лицам без гражданства, проживающим на территории России.

Инвалидность после 18 лет у детей-

инвалидов

Эта статья обращена к родителям детей-инвалидов, желающих максимально помочь детям в отношении их будущих, уже взрослых пенсионных выплат

Всем известно, что до 18 лет детям-инвалидам не определяют группу инвалидности, им устанавливается общая категория "ребёнок-инвалид". До 18 лет ребёнок-инвалид получает максимальную социальную пенсию по инвалидности, приравненную к 1 гр. инвалидности. При вступлении в совершеннолетие данный статус утрачивается и ребёнок проходит пересвидетельствование уже во взрослом МСЭ. Здесь ему устанавливается группа и определяются степени ограничения.

Теперь сумма его социальной пенсии по инвалидности полностью будет зависеть от группы. Если ребёнку установят 1 или 2 группу инвалидности, то на сумму получаемой пенсии будет иметь значение факт инвалидности с детства, при установлении 3 гр. этот факт значения не имеет.

Таким образом, ребёнок-инвалид став совершеннолетним и получив 3 гр. инвалидности резко теряет в пенсионной выплате в 2 раза. Как правило, 3 гр. - это первая ст. ограничения к труду, т.е. 3 гр. - не имеет серьёзных ограничений в трудовой деятельности, и следовательно впереди предвидится трудовая деятельность. А значит, предвидится переход с социальной пенсии по инвалидности, на трудовую по инвалидности.

Право на трудовую пенсию по инвалидности от продолжительности страхового стажа не зависит, он может быть как угодно мал - достаточно и

одного дня такого стажа. Это, однако, не означает, что страховой стаж не сказывается на пенсии. От его продолжительности зависит ее размер.

Трудовая пенсия по инвалидности инвалида только что заступившего на работу и инвалида имеющего страховой стаж работы 5 лет - будут отличаться по сумме выплат.

Помимо пенсионных выплат родителям стоит знать, что при установлении взрослой инвалидности внимание нужно акцентировать не на диагнозе, а на том, насколько основные виды нарушений функций организма ограничивают человека в способности к:

- самообслуживанию
- самостоятельному передвижению;
- ориентации;
- общению;
- контролировать свое поведение;
- способности к обучению;
- способности к трудовой деятельности.

При этом, при комплексной оценке вышеперечисленных критериев характеризующих стойкие нарушения функций организма человека, определяется степень их выраженности.

Желающим разобраться и понять сущность установления группы исходя из степени ограничений стоит ознакомиться с Приказом Министерства здравоохранения и социального развития Российской Федерации (Минздравсоцразвития России) от 23 декабря 2009 г. N 1013н г. "Об утверждении классификаций и критериев, используемых при осуществлении медико-социальной экспертизы граждан федеральными государственными учреждениями медико-социальной экспертизы"

Так же родителям детей - инвалидов стоит помнить, что большое значение имеет предоставляющие взрослому МСЭ:

- частота посещений врача по профилю основного заболевания;
- использование и нуждаемость в реабилитационных мерах;
- лечение и его эффективность;
- частота посещения детского МСЭ (важно для тех, кому инвалидность была установлена сроком до 18 лет).

Таким образом, заботясь о будущих взрослых пенсионных выплатах, родители ребенка-инвалида должны позаботиться как о сохранении самой группы, так и о страховом стаже.

Алименты для ребенка-инвалида

Алиментные обязательства возникают в отношении нуждающихся членов семьи. Зачастую выплата алиментов ассоциируется с несовершеннолетними детьми, хотя круг лиц, имеющих право получать алименты, значительно шире. Алиментные обязательства могут исполняться в добровольном порядке путем подписания соглашения о выплате алиментов или на основании судебного решения.

Содержание ребенка-инвалида, как правило, связано с серьезными дополнительными расходами на медицинское обслуживание, специализированное оборудование, лечение, реабилитацию, оплату постороннего ухода. Согласно ст. 85 Семейного кодекса (СК) РФ, родители обязаны содержать своих уже совершеннолетних, но нетрудоспособных детей. К ним относятся в том числе инвалиды с детства 1, 2 и 3 группы. Размер алиментов зависит от степени нуждаемости ребенка-инвалида. Законодательно не закреплены правила определения степени нуждаемости, поэтому судом самостоятельно дается оценка материального положения сторон и производится расчет алиментных выплат.

Если ребенок является инвалидом I группы и нуждается в постоянном уходе, то родитель, проживающий с ребенком и осуществляющий уход, может претендовать на получение алиментов как нуждающийся, в том числе и бывший, супруг. Алименты назначаются судом на основании заявления нуждающейся стороны. Выплата алиментов назначается в твердой денежной сумме с ежемесячной выплатой.

Алименты для совершеннолетнего ребенка-инвалида

Алименты выплачиваются в пользу родителя проживающего с ребенком-инвалидом до достижения последним возраста совершеннолетия. В случае, если ребенок после восемнадцатилетнего возраста является нетрудоспособным, судом может быть вынесено решение о выплате алиментов на содержание нетрудоспособного совершеннолетнего ребенка. Суд изучает материальное и семейное положение сторон, и на основании своих выводов выносит решение о размере ежемесячных алиментных выплат. Судом могут быть признаны нетрудоспособными и нуждающимися в материальной поддержке совершеннолетние дети, имеющие I, II и III группы инвалидности. Выплата ребенку пособия по инвалидности не может влиять на возможность получения алиментов.

Родители обязаны выплачивать алименты своим

несовершеннолетним и совершеннолетним нуждающимся детям независимо от того, есть ли у них денежные средства на оплату алиментов. Причина, место и время наступления инвалидности не могут влиять на обязанность выплачивать алименты нетрудоспособному совершеннолетнему ребенку-инвалиду. Злоупотребление от исполнения решения суда по выплате алиментов нуждающимся членам семьи признается преступлением и может наказываться исправительными или обязательными работами, а также арестом на срок до трех месяцев.

Транспорт для инвалидов : льготы, обязанности.

1. ПДД для инвалидов

Водители с ограниченными возможностями обязательно должны устанавливать на своих машинах опознавательный знак «Инвалид» - по желанию на переднем или заднем стекле. Это касается инвалидов I и II групп или перевозящих таковых.

Кроме того, Правилами дорожного движения Российской Федерации для водителей-инвалидов I и II групп или перевозящих их не действуют дорожные знаки «Движение запрещено», «Движение механических транспортных средств запрещено», «Стоянка запрещена», «Стоянка запрещена по нечетным числам месяца» и «Стоянка запрещена по четным числам месяца».

Также предусмотрены знаки дополнительной информации «Инвалиды», «Кроме инвалидов» и соответствующая разметка.

Табличка «Инвалиды» под знаком «Место стоянки» говорит, что его действие распространяется только на мотоциклы и автомобили с опознавательным знаком «Инвалид».

Табличка «Кроме инвалидов» указывает, что действие какого-либо знака не распространяется на мотоциклы и автомобили, управляемые людьми с ограниченными возможностями.

Только еще кандидаты в водители должны знать следующее: прием экзаменов у граждан с ограниченными физическими возможностями медицинским показанием допущенных к управлению транспортными средствами, осуществляется на специальных автомобилях с дополнительными конструкциями. Предоставляет их образовательное учреждение.

В настоящее время российской Государственной инспекцией готовится ряд нормативно-правовых актов, вносящих изменения в Федеральный закон

«О безопасности дорожного движения», Правила сдачи квалификационных экзаменов и выдачи водительских удостоверений, чтобы оптимизировать порядок допуска инвалидов к управлению автомобилем, а также существенно упростить для них процедуру получения услуг в ГАИ.

Что касается непосредственно парковочных зон, то в соответствии с законом на каждой автостоянке, в том числе около предприятий торговли, сферы услуг, медицинских, спортивных и культурно-развлекательных учреждений, выделяется не менее 10 процентов мест для парковки автотранспорта инвалидов. Здесь необходимо добавить, что за нарушение правил останова или стоянки в местах, отведенных для машин инвалидов, грозит предупреждение или административный штраф от 3000 до 5000 рублей. Кстати, до 17 июня 2011 года его сумма была равна 200. А за недостаточное количество парковочных мест для инвалидов или вовсе их отсутствие должностные лица организаций подвергаются денежному взысканию до 5000 рублей (ранее - до 500), юридические - до 50000 рублей (ранее - до 5000).

2. ОСАГО инвалидам в 2017 году

Страхование гражданской ответственности в Российской Федерации носит обязательный характер для всех владельцев автотранспорта. Документом, который подтверждает наличие вышеуказанной страховки, является страховой полис ОСАГО.

Величина базовых страховых тарифов по ОСАГО устанавливается Правительством Российской Федерации. Стоимость страховки рассчитывается индивидуально для каждого случая путем умножения базового тарифа на специальные коэффициенты.

Статья 17 Федерального Закона №40-ФЗ предоставляет по ОСАГО льготы инвалидам. При этом должны быть выполнены определенные условия:

- Инвалид должен иметь транспортное средство в соответствии с медицинскими показаниями и сам пользоваться им.
- Если это невозможно (здесь имеется в виду инвалид-ребенок), допустимо нахождение за рулем его законного представителя.
- Вместе с водителем, имеющим инвалидность (или его законным представителем), пользоваться машиной могут максимум два человека.

Обратите внимание, что льготы на страхование автомобиля

предусматривают покрытие 50% стоимости страховки. Во внимание будет приниматься только та сумма, что указана в страховом полисе. Сам же страховой взнос должен быть оплачен без задержек.

Надо отметить, что компенсация может и превышать пресловутые 50%. Она может быть даже полной. Решение об этом принимают органы власти каждого региона самостоятельно.

Как инвалиду оформить льготу?

Оформлением льгот на территории РФ занимаются органы исполнительной защиты населения. Для их получения заинтересованное лицо должно предоставить в указанный орган необходимый пакет документов. Также не стоит забывать, что для получения компенсации за текущий год, с заявлением надо успеть обратиться до 10 декабря. После того, как заявка будет рассмотрена, компенсацию можно будет получить по месту жительства.

3. Скидки по ОСАГО инвалидам, детям-инвалидам

Автостраховщики напоминают, что компенсацию в размере 50% от уплаченной премии по ОСАГО должны выплачивать не страховые компании, а местные органы государственной власти.

Напомним, в настоящее время право на компенсацию 50% от уплаченной премии по ОСАГО имеют люди с инвалидностью (в том числе дети-инвалиды), имеющие транспортные средства в соответствии с медицинскими показаниями. Право на такую компенсацию закреплено в федеральном законе № 40-ФЗ от 25.04.2002 «Об обязательном страховании гражданской ответственности владельцев транспортных средств».

Многие автоладельцы с инвалидностью обращаются в страховые компании с требованием предоставить им скидку при покупке полиса ОСАГО. Однако страховые компании не могут предоставить эту скидку, так как закон не наделяет их таким правом. Это оговорено все в том же федеральном законе № 40-ФЗ от 25.04.2002. В статье 17 этого закона указано, что компенсация должна выплачиваться напрямую из бюджета.

Средства на выплату компенсаций по ОСАГО выделяются из федерального бюджета в виде субвенций. Затем эти средства перечисляются в региональные бюджеты, откуда и выплачиваются скидки по заключенным договорам ОСАГО.

Конкретные правила выплаты людям с инвалидностью компенсаций страховых премий по ОСАГО устанавливаются нормативно-правовыми актами субъектов РФ отдельно. Люди с инвалидностью могут

узнать о том, какие именно правила получения скидки на ОСАГО действуют в их регионе, в отделах социальной защиты.

Конституционный суд РФ подтвердил право законных представителей ребенка-инвалида на 50% компенсацию затрат на ОСАГО. Таким образом, даже в тех случаях, когда автомобиль зарегистрирован не на самого человека с инвалидностью или ребенка-инвалида, а на его родителей или законных представителей, они смогут получить компенсацию в размере 50% от уплаченной страховой премии по ОСАГО.

Обращение инвалидов в государственные органы и органы местного самоуправления.

В соответствии со ст. 33 Конституции Российской Федерации граждане РФ имеют право обращаться лично, а также направлять индивидуальные и коллективные обращения в государственные органы и органы местного самоуправления.

3 ноября 2015 года принят федеральный закон № 305-ФЗ «О внесении изменений в статью 13 федерального закона от 02.05.2006 № 59-ФЗ «О порядке рассмотрения обращений граждан Российской Федерации».

Законодатель закрепил за отдельными категориями граждан право на личный прием во внеочередном порядке руководителями и должностными уполномоченными лицами органов государственной власти и органов местного самоуправления.

Нововведение является мерой социальной поддержки и дополнительной гарантией реализации льготными категориями граждан конституционного права на обращение в государственные органы и органы местного самоуправления за защитой своих прав, свобод и законных интересов.

В соответствии с законом, отдельными категориями граждан, которым предоставляются дополнительные меры социальной поддержки, являются инвалиды, лица из категории детей-сирот и детей, оставшихся без попечения, ветераны и инвалиды ВОВ, труженики тыла, реабилитированные, ликвидаторы Чернобыльской АЭС и другие.

Основные правила написания обращений.

Всем нам иногда приходится писать письма в государственные органы, или ведомства, призывать кого-то к труду или ответственности. Но мало кто умеет делать это правильно. Как правило, граждане пишут что-то

по форме напоминающее объяснительную директору, а по содержанию — плач Ярославны. Чиновники уже давно умеют по форме письма определять кому и как надо отвечать. Залог хорошего результата обращения — правильная форма и стилистика письма. Так что, если Вы хотите повысить результативность своих обращений — эта глава именно для вас!

Первое правило эффективного обращения — если хотите чего-то добиться, то в письме к чиновнику надо сделать за него его работу. Частично конечно. Если вы занимаете позицию «какого черта я должен за них работать — им зарплату платить!» — то дальше можете не читать.

Итак, работа по любому обращению начинается с того, чтобы определить, кто же за это рассмотрение отвечает. И если письмо пришло «не по адресу», то чиновники имеют право его переслать «по адресу» подведомственности». Для вас это будет означать простую вещь — плюс 30 дней к рассмотрению вашего обращения. Так что лучше писать письма изначально ответственному лицу, а не президенту, министру или в министерство генеральную прокуратуру (если конечно вы решаете локальный вопрос, а не то, что входит в их сферу ответственности). **Следует в обязательном порядке указать:** Для этого важно знать, что у нас есть три уровня власти — федеральная (на практике старается не отвечать ни за что), региональная (уровень области и соблюдения в ней не только областных, но и федеральных законов) и муниципальная (самая бесправная власть, которую котораи, при этом, отвечает за большинство вопросов). О том, кто из них за что отвечает написано в Законе о разграничении полномочий. Чтобы читать и понимать законы совершенно не надо заканчивать юрфак и быть практикующим адвокатом — в 90% случаев там все написано прозрачно и понятно, просто зачастую люди вообще не берут на себя труд что-то прочитать из законов, основываясь на словах «тёти Люси». Главное нужно понимать, что законы регионов могут значительно отличаться друг от друга, но если муниципальный закон противоречит федеральному, то муниципальный закон должен быть отменен, а вы имеете право действовать согласно федеральному.

Выбирая кому писать, сперва определитесь с тем, какой уровень власти за этот вопрос отвечает. В большинстве случаев, когда речь идет не о политике, отвечать будет муниципалитет. В рамках муниципалитета тоже вовсе не обязательно писать все мэру города — эффективней разобраться с тем, кто отвечает на этот вопрос в его администрации. Сделать это очень просто — у всех органов власти по закону должны быть сайты, на сайтах, опять же по закону, должны быть представлены структуры администрации

(например: комитет по транспорту, управление по ЖКХ, департамент туризма). На этих страницах есть такие документы, как «Положения о...» Например «Положение о Комитете по транспорту, потребительскому рынку и предпринимательству Администрации г.Улан-Удэ». В таких документах подробно перечислены вопросы, за которые данный орган несет ответственность. То же самое верно и для региональной и для федеральной власти.

Итак, мы пишем письмо, определились с тем к какому уровню власти оно относится, нашли ответственный орган, который курирует наш вопрос. Даже нашли, как зовут его начальника. Как начать? Начинать (да и продолжать) надо так, чтобы не получить в ответ на свои труды отписку. Так что первой строчкой должно идти основание, по которому мы пишем письмо именно этому чиновнику. «В соответствии с Положением о Комитете по транспорту, потребительскому рынку и предпринимательству Администрации г.Улан-Удэ, Комитет отвечает за контроль за перевозками на территории г.Улан-Удэ ...». То есть мы даем понять чиновнику, что вопрос его, и что мы точно знаем, что вопрос именно его.

Дальше нам надо указать на конкретные нарушения наших с вами прав. Но, опять таки, напоминаем, что работу чиновника надо частично сделать за него — это путь к успеху. Поэтому мы должны найти сами закон, который четко говорит о том, что наши права были нарушены. Как его искать? Да очень просто — Яндексом и логикой. Как известно — у нас в стране очень много законов, без них нельзя ступить и шагу. Поэтому, почти наверняка есть такой, который рассказывает о вашей проблеме: Подумайте — как бы вы назвали тот закон, который бы рассказывал о том, на что вы жалуетесь. Водитель курит в маршруте? Ищем «Закон об ограничении табакокурения»... Первая строка Яндекса говорит, что закон на самом деле называется «Об ограничении курения табака» и дает текст закона. У вас в торговой точке отказались принять купюру в 1000 рублей, ссылаться на то, что размен — это ваша забота? Ищем «Закон о торговле». И так далее.

Еще есть особый класс законов, именуемых Кодексами. В них содержится куча полезной информации, так что первым делом советуем поискать ответ на свою проблему именно там. Есть Кодекс об административных правонарушениях, Жилищный кодекс, Гражданский кодекс, Водный кодекс, Трудовой — ну и так далее, более полный список Вам выдаст Википедия. Федеральные законы пишутся, как правило, очень общими словами, чтобы регионы и муниципалитеты имели возможность уточнить и

что-то, в соответствии со своей спецификой. Так что если в федеральном законе, подходем по теме, ничего конкретного не нашлось – то найдите такой же региональный закон вашей республики. Он не должен противоречить федеральному, но может быть более подробным и захватить ваш вопрос. Потом, аналогично, можно найти муниципальный. Искать такие законы в Яндекске бывает уже сложнее, потому что тут уже не плохо иметь специальные системы типа Консультант-Плюс или Гарант. Думаю, ваши знакомые вполне могут работать в организации, где эти системы есть (почти в любой крупной конторе они есть), можно написать их – поискать текст закона там. Кроме того в не рабочее время базы Консультанта доступны в открытом виде в интернете.

Так что, найдя какой закон регламентирует наш вопрос, и что именно из этого закона было нарушено, можно продолжать писать текст нашего обращения. Он будет примерно в такой стилистике «В соответствии с ФЗ №999-ФЗ статья 6, пункт 4. Солнце «Должно иметь округлую форму и желтый оттенок», однако в Урюкинском районе Волгоградской области с 12 апреля Солнце представляет собой синий квадрат». Таким образом, вы четко конкретно указываете на суть нарушения, и говорите какой закон нарушен. Чиновнику остается только убедиться, что вы верно процитировали этот закон.

После того, как вы написали, почему обратились именно в этот орган, и сослались на конкретные пункты законов, которые были нарушены, надо написать чего же вы собственно хотите от чиновника. Писать лучше по пунктам, чтобы сложнее было «замылить» какой-то из пунктов. Например: «В связи с вышеизложенным, прошу: 1) Провести проверку по данному обращению, установить виновных в нарушении ФЗ №999-ФЗ 2) Обеспечить выполнение п. 6. ФЗ №999-ФЗ 3) Ответить на данное обращение письменно, в установленный законом срок»

Обратите внимание на пункт 3. По Закону о порядке рассмотрения обращений граждан, вам обязаны ответить в течение 30 дней. Орган имеет право продлить срок рассмотрения, но об этом он обязан вас письменно уведомить. Но это был идеальный вариант – вы нашли, кто отвечает за вопрос, нашли сами закон и т.д. В жизни бывает, что найти ответственного бывает сложно, а порой законы трактуются не очень понятно. Органы власти берут и отказываются принимать ваши заявления, а посланные письма берут и

теряют. Что делать в таких случаях? В таких случаях можно привлечь прокуратуру (ее, впрочем, можно и в других привлекать, но ее эффективность не всегда высока) и другие контрольные органы. Прокуратура тоже бывает городская, областная и генеральная (федеральная). Ее основная задача – контроль за соблюдением законности во всех сферах. Есть еще ряд контрольных органов – Роспотребнадзор (санитарный контроль и защита прав потребителей), Жилищная инспекция (контроль за жилищными зданиями и их содержанием), Ростехнадзор (контроль, например, за шумностью на стройке) и т.д. Они, как правило, имеют меньше делений – только федеральные и областные. Некоторые инспекции есть федеральные и по федеральным округам. Но это все тоже легко находится на сайтах.

Так вот, в переписке с контрольными ведомствами лучше всего ссылаться на отправленные уже письма в органы исполнительной власти (Департаменты, министерства и т.д.) и полученные от них отписки и ответы. По закону вам обязаны отвечать «по существу вопроса». То есть если вам не ответили на вопрос, ответили не правду, или не ответили по существу – это повод обратиться в прокуратуру, назвав номера входящих писем и потребовать от прокуратуры привлечь нарушителя к административной ответственности. Прокуратура «настигнет» нарушителя, и обяжет его ответить вам правильно.

Еще ряд важных вещей, и небольших секретов, которые стоит применять в такой переписке. Во-первых, никогда не пишите более чем 1,5 страниц текста А4 (14-12 шрифтом). Если надо больше – делайте приложения к письму, и будьте готовы что их могут не прочитать.

Во-вторых, если вы на кого-то жалуетесь, то, по закону, ваше письмо не имеет права переслать тому, на кого вы жалуетесь, для ответа. Так что жалобу бывает не вредно так и озглавить – «Жалоба на ...». Причем в конце письма стоит напомнить, что согласно ФЗ "Об обращениях граждан" жалоба не может быть направлена для ответа субъекту вашей жалобы.

В-третьих, полезно бывает послать письмо в копии в несколько инстанций, причем указывая это даже в электронных обращениях. Тогда ведомство, в которое письмо пришло, понимает, что так или иначе отвечать придется. Например, полезно писать в мэрию города о нарушении, и в копии, это направлять в городскую прокуратуру.

В-четвертых, полезно давать понять, что вы хорошо знаете закон об обращениях граждан, и вкратить цитаты из него в текст письма. Например, этот закон запрещает оглашать ваше имя тому, на кого вы

тжалуется.

В-пятых, в электронной приемной вас никто не принуждает писать реальные имя, фамилию или адрес...

И еще - очень важно писать само обращение в соответствии с имеющимся законом об обращении. Он короткий, простой - прочитайте его. Важно понимать стилистику письма - это ДЕЛОВОЕ письмо. Даже если адресат вас замучал, оно должно быть вежливым, деловым. В нем не Допустимы грубые обороты. Не думайте что грубости повышают ценность письма - они просто дают законное право на него не ответить. Поэтому еще одна важная штука, в конце письма, когда вы перечисляете что вы собственно хотите, вы употребляете оборот "в связи с изложенным ПРОШУ Вас:." Ни в коем случае не пишете "Требую" - это читается ужасно комично, и сразу выдает в вас зеленого человека, ждущего отписку. И обязательно напишите в завершении письма «на данное ... (пишете название обращения) прошу ответить письменно в ... (устанавливаете установленный законом срок».

И не переживайте! Используйте закон сохранения СВОЕЙ, в первую очередь энергии. Ведь подобная переписка как увлекательный квест. Не получили нужного результата с первого письма? Напишите второе, улучшенное. Зато будет очень приятно, когда разгадаете как собирался эта головоломка.

Ниже приведены примеры некоторых удачных оборотов:

- 1.) Как оформить "шапку" письма (в том числе электронного), если мы хотим пожаловаться в два адреса. Каждое из писем все равно отправляется через отдельный сайт, но так оба адресата видят что вы пишете не им одним.

Важный момент - не допускайте ужасной глупости - не пишите "от гражданина Петрова проживающего по адресу:..." - вы не объяснительную директору пишите! Все ваши контактные данные указать надо, но для этого есть графы электронной формы. Если пишете на email или бумажное письмо - напишите это в конце письма в форме "Прошу ответить письменно, на почтовый адрес: 399988, г. Сыктывкар, ул. Деревянных комиссаров, д. 13, кв. 666" (или другой, какой вам удобней, например Прокурору Ивановского района города Иваново: или на адрес Петрову И.И. Мэру города Иваново Семенову С.С.

Уважаемый Иван Иванович! ...
Уважаемый Семен Семенович! ...
ТЕКСТ

- 2.) Если вы хотите пожаловаться вышестоящему органу на нижестоящий, но опасаетесь что письмо перешлют, то в конце добавляете строку:

Обращаю Ваше внимание, что в соответствии с п.6 ст.8 ФЗ №59-ФЗ от 02.05.2006 "О порядке рассмотрения обращений граждан Российской Федерации": "Запрещается направлять жалобу на рассмотрение в государственный орган, орган местного самоуправления или должностному лицу, решение или действие (бездействие) которых обжалуется". Любые противоправные действия при рассмотрении моей жалобы будут обжалованы мной в органах прокуратуры или суде.

- 3.) Если вы опасаетесь получить отписку, или получили уже ее. Или если вам загнули сроки рассмотрения или иным образом нарушили ФЗ "Об обращениях", то вы пишете заявление в прокуратуру, куда вставляете такой текст:

Согласно п.4 ст. 10 Закона N 59-ФЗ, должностное лицо при рассмотрении обращения дает письменный ответ по существу поставленных в обращении вопросов. В данном случае ответ дан не по существу. ...
В соответствии со статьей 5.59 КоАП РФ, нарушение порядка рассмотрения обращений граждан должностными лицами государственных органов, влечет наложение административного штрафа в размере от пяти тысяч до десяти тысяч рублей. ...
На основании статьи 28.4 КоАП, прошу прокуратуру возбудить дело об административном правонарушении.

Вопрос-ответ:

«Как оформить опеку над ребенком?»
Моему сыну 17 лет, диагноз его заболелания – ДЦП, он передвигается на коляске, но не самостоятельно. В этом году закончил специальную (коррекционную) общеобразовательную школу VIII вида. Обучался на

дому, писать сам не умеет. Сам себя не обслуживает. Подскажите, как оформить опеку над ребенком? Как признать недееспособным? С чего начать оформление?»

1. Как признать человека недееспособным?

Опека над совершеннолетними гражданами (граждане от 18 лет и старше) может быть установлена только после признания гражданина в установленном законом порядке недееспособным. Дееспособность — это способность гражданина своими действиями приобретать и осуществлять права, создавать для себя гражданские обязанности и исполнять их. Полная дееспособность гражданина наступает с достижением им совершеннолетия, то есть 18-летнего возраста. Гражданин, который вследствие психического расстройства не может понимать значения своих действий или руководить ими, может быть признан судом недееспособным, что является единственным основанием для установления над ним опеки. Признание гражданина недееспособным осуществляется только в судебном порядке.

2. С чего начать оформление?

В соответствии со ст. 281 Гражданско-процессуального кодекса РФ дело о признании гражданина недееспособным вследствие психического расстройства может быть возбуждено в суде на основании заявления членов его семьи, близких родственников (родителей, детей, братьев, сестер) независимо от совместного с ним проживания, органа опеки и попечительства, медицинской организации, оказывающей психиатрическую помощь, или стационарного учреждения социального обслуживания для лиц, страдающих психическими расстройствами.

Заявление в суд подается по месту жительства гражданина, признанного недееспособным, а если гражданин помещен в психиатрическую организацию, оказывающую психиатрическую помощь в стационарных условиях, или стационарное учреждение социального обслуживания для лиц, страдающих психическими расстройствами, по месту нахождения этой организации или этого учреждения. (копия прилагается) При рассмотрении судом дел о признании гражданина недееспособным, к заявлению прилагается ряд необходимых документов, одними из которых являются: справки из медицинской учреждения; справки из психоневрологического диспансера о состоянии на учете у психиатра; выписка из истории болезни; справки медико-социальной экспертизы; справка об инвалидности. На стадии рассмотрения дела, судом в обязательном порядке назначается судебно-психиатрическая

экспертиза. На основании заключения экспертов суд выносит то или иное решение в отношении дееспособности гражданина.

Орган опеки и попечительства обязательно участвует при рассмотрении дел данной категории. Кроме органа опеки и попечительства в процессе участвуют прокурор, который дает свое заключение в судебном заседании, а также заявитель и сам гражданин, в отношении которого рассматривается дело, если это возможно по состоянию его здоровья.

В рамках судебного процесса проводится судебно-психиатрическая экспертиза. На основании заключения экспертов и других материалов дела суд выносит решение о признании гражданина недееспособным, либо об отказе в удовлетворении требований о признании гражданина недееспособным. В случае если суд признает гражданина недееспособным, в течение трех дней с момента вступления соответствующего решения суда в силу суд направляет данное решение в орган опеки и попечительства.

3. Как оформить опеку над недееспособным человеком?

Орган опеки и попечительства назначает опекуна (лицо, которое окажется членом семьи гражданина, признанного недееспособным). Для этого вам необходимо обратиться в орган опеки (нужно прийти с паспортом или другим документом, удостоверяющим Вашу личность).

Основными являются следующие документы:

- Медицинское заключение о состоянии здоровья, оформленное на специальном бланке с перечнем специалистов, которых вы должны посетить.

- Документы, подтверждающие доходы семьи: справка с места работы, с указанием должности и заработной платы - для работающих, либо заверенная, в установленном порядке копия декларации о доходах.

- Документы о жилищно-бытовых условиях: копия финансово-лицевого счета и выписка из домовой (квартирной) книги, если жилье муниципальное. Если жилье приватизировано или находится в частной собственности, то документы, подтверждающие право собственности на жилое помещение: договор купли-продажи, акт свидетельства о регистрации права собственности.

- Справка из УВД (ОВД) об отсутствии судимости. Вас попросят также написать заявление по установленной форме и автобиографию.

Каковы основные условия назначения досрочной пенсии?»
Трудовая пенсия по старости назначается ранее достижения

пенсионного возраста, то есть 55 лет, женщине, родившей пять и более детей и воспитавшей их как минимум до восьми лет, при условии исполнения ей 50 лет и если ее страховой стаж составляет не менее 15 лет.

«А если кого-то из детей родитель по какой-то причине не успел воспитать до восьми лет?»

Тогда это право женщина теряет. Причин, по которой многодетная мать не смогла воспитать детей до указанного возраста, значения не имеют. Несмотря на то, что они могут быть разными, например, лишение родительских прав, смерть ребенка до исполнения ему восьми лет, если одному из патерных на момент обращения женщины за назначением пенсии еще не исполнилось восемь лет и так далее: «**Могут-ли досрочную пенсию назначить не только матери, но и отцу?»**

Кому-то одному из родителей. Если, например, мама захочет перейти с досрочной трудовой пенсии в связи с воспитанием инвалида с детства на другую пенсию (допустим, пенсию по старости по достижении возраста 55 лет), досрочная пенсия может быть назначена отцу за того же самого ребенка.

«Распространяется ли право на досрочную пенсию на усыновленных детей-инвалидов?»

Да, но только при усыновлении ребенка-инвалида до достижения им восьмилетнего возраста.

«Имеется ли мать, ребёнка-инвалида право на досрочную пенсию-если была лишена родительских прав в отношении этого ребёнка?»

В этом случае право утрачивается. В соответствии с пунктом 1 статьи 71 Семейного кодекса РФ родители, лишённые родительских прав, теряют все права, основанные на факте родства с ребёнком, в отношении которого они были лишены родительских прав, в том числе на льготы, установленные для граждан, имеющих детей. Таким образом, и многодетные матери, лишённые родительских прав, уже не могут рассчитывать на досрочное назначение трудовой пенсии по старости. Даже если лишение состоялось в отношении только одного ребёнка. В данном случае не важно, состоялось ли лишение родительских прав до или после того, как ребёнку исполнилось восемь лет.

Но если женщина была лишена родительских прав после того, как ей назначили пенсию, то прекратить ей выплату оснований уже не имеется. Возможен и другой случай: женщина имеет, например, 10 детей, при этом лишена родительских прав в отношении нескольких детей, но в отношении патерных, которых она воспитала до восьми лет, права

сохранились. В данном случае у нее будет возможность выйти на трудовую пенсию досрочно.

«У инвалида могут быть опекуны. Их труд по уходу учитывает пенсионное законодательство?»

Да. Право на досрочную пенсию по старости имеют и опекуны инвалидов с детства, которые являются таковыми на момент обращения за пенсией. А также лица, которые являлись опекунами, но на момент назначения пенсии таковыми не являются.

«При каких условиях инвалида назначается досрочная пенсия?»

Для них одним из основных условий является воспитание инвалидов с детства до достижения ими восьми лет.

При назначении пенсии опекунам не имеет значения, была ли инвалидность установлена до или после исполнения ребенку восьми лет, в однако необходимо, чтобы до этого момента было установлено опекунство. Вместе с тем, для снижения возраста выхода на пенсию учитываются те периоды, когда ребенок являлся инвалидом с детства (ребенком-инвалидом) с одновременным наличием у опекуна в эти периоды соответствующего статуса. Периоды попечения за ребенком-инвалидом (по общим правилам с 14 до 18 лет) в расчет не принимаются.

Для приобретения права на досрочное пенсионное обеспечение в данном случае, помимо специальных условий, требуются общие: достижение опекуном соответствующего возраста и выработка страхового стажа определенной продолжительности.

Таким образом, трудовая пенсия опекунам назначается с уменьшением возраста на один год за каждые год и шесть месяцев опеки, но не более чем на пять лет в общей сложности, если они имеют страховой стаж не менее 20 (мужчины) и 15 лет (женщины).

«Как бесплатно получить землю под строительство на ребёнка-инвалида?»

Конституция Российской Федерации, провозглашая Российской Федерации социальным государством, политика которого направлена на создание условий, обеспечивающих достойную жизнь и свободное развитие каждого человека, возлагает на государство обязанность обеспечивать государственную поддержку инвалидов, развивать систему социальных служб, устанавливая государственные пенсии, пособия и иные гарантии социальной защиты (статья 7).

К числу таких гарантий относятся и положения ч. 1, 14 ст. 17 Федерального закона «О социальной защите инвалидов в Российской Федерации».

Федерации», закрепляющие право инвалидов и семей, имеющих в своем составе инвалидов, на первоочередное получение земельных участков для индивидуального жилищного строительства, ведения подсобного и дачного домашнего хозяйства и садоводства.

Вместе с тем ст. 17 указанного Федерального закона поименована как «Обеспечение инвалидов жилой площадью» и регламентирует способы реализации права инвалидов и их семей на улучшение жилищных условий.

В соответствии с п. 1 Правил предоставления льгот инвалидам и семьям, имеющим детей-инвалидов, по обеспечению их жильем и коммунальными услугами, утвержденными постановлением Правительства Российской Федерации от 27 июля 1996 года № 901, инвалиды и семьи, имеющие детей-инвалидов, нуждающиеся в улучшении жилищных условий, принимаются на учет и обеспечиваются жилыми помещениями с учетом льгот, установленных федеральным законом «О социальной защите инвалидов в Российской Федерации», по обеспечению жильем помещениями, оплате жилья и коммунальных услуг, по получению земельных участков для индивидуального жилищного строительства, а также ведения подсобного и дачного хозяйства и садоводства в соответствии с установленным порядком и положениями настоящих Правил.

Учитывая вышесказанное, право на первоочередное получение земельных участков для индивидуального жилищного строительства предусмотрено законодателем с целью установления дополнительных гарантий реализации жилищных прав инвалидов и семей, имеющих в своем составе инвалидов, соответственно, связано с нуждаемостью граждан, относящихся к данной категории лиц, в улучшении жилищных условий.

Таким образом, первоочередное обеспечение земельными участками инвалидов и семей, имеющих в своем составе инвалидов, является мерой социальной поддержки, направленной не на всех инвалидов и семей, имеющих в своем составе инвалидов, а на тех, которые нуждаются в получении такой социальной поддержки как дополнительная гарантия реализации их жилищных прав, то есть на инвалидов и семей, имеющих в своем составе инвалидов, состоящих на жилищном учете или имеющих основания для постановки на жилищный учет.

В силу п. 2 ч. 1 ст. 51 ЖК РФ гражданами, нуждающимися в жилых помещениях, предоставляемых по договорам социального найма, признаются являющиеся нанимателями жилых помещений по договорам

социального найма, договорам найма жилых помещений жилищного фонда социального использования или членами семьи нанимателя жилого помещения по договору социального найма, договору найма жилого помещения жилищного фонда социального использования либо собственниками жилых помещений или членами семьи собственника жилого помещения и обеспеченные общей площадью жилого помещения на одного члена семьи менее учетной нормы.

Согласно п. 2 ст. 52 ЖК РФ состоять на учете в качестве нуждающихся в жилых помещениях имеют право указанные в ст. 49 настоящего Кодекса категории граждан, которые могут быть признаны нуждающимися в жилых помещениях. Если гражданин имеет право состоять на указанном учете по нескольким основаниям (как малоимущий гражданин и как относящийся к определенной федеральной законом, указом Президента Российской Федерации или законом субъекта Российской Федерации категории), по своему выбору такой гражданин может быть принят на учет по одному из этих оснований или по всем основаниям.

В соответствии с п. 2 ст. 4 федерального закона «О социальной защите инвалидов в Российской Федерации» к ведению федеральных органов государственной власти в области социальной защиты инвалидов отнесено принятие федеральных законов и иных нормативных правовых актов Российской Федерации о социальной защите инвалидов (в том числе регулирующих порядок и условия предоставления инвалидам единого федерального минимума мер социальной защиты). Органы государственной власти субъектов Российской Федерации в области социальной защиты и социальной поддержки инвалидов имеют право предоставления дополнительных мер социальной поддержки инвалидам за счет средств бюджетов субъектов Российской Федерации (п. 6 ст. 5).

Постановлением Правительства Российской Федерации от 27 июля 1996 года № 901 утверждены Правила предоставления льгот инвалидам и семьям, имеющим детей-инвалидов, по обеспечению их жильем и коммунальными услугами, оплате жилья и коммунальных услуг (далее - Правила). Правилами установлены основания признания инвалидов и семей, имеющих детей-инвалидов, нуждающимися в улучшении жилищных условий для принятия на учет (пункт 2), порядок учета нуждающихся в улучшении жилищных условий инвалидов и семей, имеющих детей-инвалидов (пункт 3), перечень документов, которые необходимо представить для постановки на учет нуждающихся в улучшении жилищных условий инвалидам и семьям, имеющим детей-инвалидов (пункт 4).

Предоставление земельного участка на основании ст. 17 Федерального закона «О социальной защите инвалидов в Российской Федерации» зависит от необходимости инвалида в улучшении жилищных условий, данная норма не связывает право инвалидов, нуждающихся в улучшении жилищных условий, на обеспечение земельным участком с их материальным положением.

В соответствии с подп. 14 п. 2 ст. 39.6 Земельного кодекса Российской Федерации договор аренды земельного участка, находящегося в государственной или муниципальной собственности, заключается без проведения торгов в случае предоставления земельного участка гражданам, имеющим право на первоочередное или внеочередное приобретение земельных участков в соответствии с федеральными законами, законами субъектов Российской Федерации.

Согласно п. 6 ст. 39.14 ЗК РФ в случае, если в соответствии с Данным Кодексом допускается предоставление земельного участка лицу в собственности или в аренду без проведения торгов, вид права, на котором предоставляется такой земельный участок, выбирает заявитель. Предоставление земельного участка без проведения торгов в порядке реализации гражданами права на первоочередное или внеочередное приобретение земельных участков осуществляется однократно.

В статье 45 Гражданского процессуального кодекса Российской Федерации предусмотрены основания, которые дают прокурору право на обращение в суд в защиту прав, свобод и законных интересов гражданина. Заявление в защиту прав, свобод и законных интересов гражданина может быть подано прокурором только в случае, если гражданин по состоянию здоровья, возрасту, недееспособности и другим уважительным причинам не может сам обратиться в суд.

«Как инвалиду получить земельный участок для строительства гаража?»
Согласно ст. 15 Федерального закона от 24.11.1995 № 181-ФЗ «О социальной защите инвалидов в Российской Федерации» места для строительства гаража или стоянки для технических и других средств передвижения предоставляются инвалидам вне очереди вблизи места жительства с учетом градостроительных норм.

В юридической литературе эта норма комментируется следующим образом.

При выборе места для стоянки инвалид вправе обратиться с заявлением в городскую или сельскую администрацию о предоставлении земельного участка для строительства.

Гражданин обращается с заявлением о размещении гаража для

хранения личного автотранспорта в администрации района города на имя главы администрации района. К заявлению должны быть приложены копии следующих документов:

- заключение органа социальной защиты населения, подтверждающее инвалидность с нарушением двигательной функции или копии документов, подтверждающие наличие льгот на установку металлического гаража;
- копии документов, подтверждающие наличие транспортного средства (спецавтотранспорта с ручным управлением);
- копия водительских прав;
- справка с места жительства.

По поручению главы администрации района представитель комитета по архитектуре и градостроительству администрации города совместно с соответствующими службами района производят подбор возможного места установки гаража с учетом градостроительных, противопожарных и санитарных норм, без ущерба прав граждан, проживающих в квартале (микрорайоне), и на расстоянии не более 400 метров от места жительства заявителя без права устройства фундаментов и погребов (Сноблов И.А., Кузнецова О.В. Комментарий к федеральному закону от 24 ноября 1995 г. № 181-ФЗ «О социальной защите инвалидов в Российской Федерации» (постатейный) // СПС КонсультантПлюс. 2009).

По информации у нас информации, лицу, желающему получить земельный участок для размещения гаража, следует представить в местную администрацию следующие документы:

- заявление с указанием желаемого места нахождения земельного участка;
- копия паспорта;
- копия водительского удостоверения;
- копия свидетельства о регистрации транспортного средства;
- копия технического паспорта автомобиля;
- копия справки об инвалидности.

Кроме того, необходимо обратить внимание на то, что в ст. 15 Федерального закона «О социальной защите инвалидов в Российской Федерации» говорится о внеочередном предоставлении участка для строительства гаража. Следовательно, при предоставлении таких участков действует то же правило, что и предоставлении участков инвалидам для индивидуального жилищного строительства, а именно: при

предоставлении таких участков аукционы проводятся не должны, и инвалид вправе получить земельный участок без участия в каких-либо конкурсах или торгах.

Данный вывод находит свое подтверждение и в судебной практике. Так, по одному из дел суда кассационной инстанции указал, что суд изложенный в ответе Администрации городского округа Саранск от 8 апреля 2011 г. на обращение Боярова В.П. вывод о том, что для предоставления инвалидам земельных участков под строительство гаражей должны проводиться аукционы, и истец вправе получить земельный участок для строительства гаража только путем участия в аукционе, является неправомерным (см. Кассационное определение Верховного Суда Республики Мордовия от 08.11.2011 по Делу № 33-2072/57).

Напомним, что аукцион представляет собой продажу, в частности имущества, с публичных торгов, при которой продаваемое имущество приобретается лицом, предложившим наивысшую цену, тогда как право на первоочередное получение чего-либо предполагает безусловное предоставление при отсутствии торгов. Действующим законодательством не предусмотрены какие-либо льготы для лиц, участвующих в аукционе. Таким образом, в рамках аукциона, проведение которого предполагает соблюдение определенных условий (внесение задатка, «шаг аукциона» и т.д.), а также обязательное участие нескольких лиц, невозможно реализовать принципа первоочередности предоставления гражданам земельных участков.

По этой причине Верховный суд Российской Федерации обосновано указал, что при предоставлении инвалидам или семьям, имеющим в своем составе инвалидов, земельного участка для жилищного строительства по договору купли-продажи торги не проводятся (Обзор законодательства и судебной практики Верховного Суда Российской Федерации за второй квартал 2008 года утв. Постановлением Президиума Верховного Суда РФ от 17.09.2008).

Аналогичный вывод вполне можно сделать и в случае предоставления земельных участков для индивидуального гаражного строительства.

При этом основанием для отказа администрации города (района) в просьбе о предоставлении участка для размещения на нем гаража могут быть лишь обстоятельства, беспорно и безусловно свидетельствующие о невозможности выделения инвалиду запрашиваемого им земельного участка.

Кроме того, необходимо обратить внимание, что согласно п. 1 ч. 17 ст. 51 Градостроительного кодекса Российской Федерации выдача разрешения на строительство не требуется в случае строительства гаража на земельном участке, предоставленном физическому лицу для целей, не связанных с осуществлением предпринимательской деятельности, или строительства на земельном участке, предоставленном для ведения садоводства, дачного хозяйства.

«Существуют ли льготы для инвалидов при обязательном страховании автомобилей?»

Федеральный закон РФ от 25.04.2002 № 40-ФЗ «Об обязательном страховании гражданской ответственности владельцев транспортных средств» льгот и скидок на обязательное страхование автотранспорта не предусматривает.

Однако инвалидам, может быть выплачена компенсация в размере 50% от уплаченной ими страховой премии по договору обязательного страхования. Данная компенсация предоставляется при условии использования транспортного средства лицом, имеющим на нее право, и еще не более чем одним водителем.

Российская Федерация передает органам государственной власти субъектов РФ полномочия по выплате инвалидам компенсации страховых премий по договору обязательного страхования.

«Можно ли инвалиду отказаться от ремонта по ОСАГО и взять эквивалент деньгами?»

В законопроекте строго определены случаи, когда автомобилист может отказаться от ремонта и предпочесть ему денежный эквивалент. Стоимость её ремонта превышает лимит выплат по европротоколу (50 тысяч рублей) или ОСАГО (400 тысяч), а доплачивать владелец не готов.

Ещё одна причина – повреждение в ДТП не машины, а другого имущества. Согласно последней версии, страховая должна будет выплачивать деньги, если водитель погуб в ДТП или получил травмы тяжёлые или средней степени тяжести. Также требовать выплаты денежной компенсации могут инвалиды I и II групп. Но не чаще, чем раз в три года.

Натуральную выплату автомобилист получит также, если возникнут проблемы с СТО. Станции техобслуживания тоже должны отвечать определенным критериям: ремонт не более 30 рабочих дней, расположение не более 50 километров от места аварии или жительства потерпевшего, а также наличие лицензии на ремонт, если машина моложе двух лет.

«Человек с инвалидностью решил получить водительские права. Куда ему обратиться?»

Есть заблуждения, при которых управлять транспортными средствами запрещено. Поэтому прежде необходимо обратиться в медицинские учреждения и пройти соответствующую комиссию. Если по результатам медицинского обследования вы получили заключение о возможности управлять автотранспортным средством, то можно делать следующий шаг и обращаться в школу по обучению вождению. «У некоторых водителей с ограниченными возможностями может возникнуть необходимость в переоборудовании транспортного средства, например, в установке устройства ручного управления. Куда ему обратиться?»

Оформление документов на ручное управление автомобилем происходит в ГИБДД. Нужно обратиться в местное отделение с заявлением об установке ручного управления на автомобиль. Помимо основных документов в ГИБДД могут попросить заключение о возможности внесения изменений в конструкцию ТС. Это заключение выдают инвалиды бесплатно. Само же переоборудование транспортного средства производится в автосервисе.

Салон-магазин технических средств реабилитации ТОО ВОИ оказывает содействие по подбору, приобретению и установке различных устройств ручного управления в зависимости от индивидуальных особенностей инвалида и марки автомобиля. Для выполнения работ по установке устройства ручного управления у областной организации ВОИ имеется лицензия и производственные площади. Так что с получением водительских прав и установкой в автомобиле ручного управления инвалидов нет никаких проблем.

«Имеет ли семья с инвалидом с детства (ребенком-инвалидом) право на получение легкового автомобиля бесплатно или на льготных условиях?»

К сожалению, нет - в связи с отменой ст.30 «Транспортное обслуживание инвалидов» в № 181-ФЗ «О социальной защите инвалидов в РФ» (в 2004 году).

«Почему нельзя от ФСС получить вертिकाлизатор или подъемник?»

Данные ТСР не включены в федеральный перечень СИД, подлежащих реабилитации. Поэтому законных оснований для предоставления этих ТСР в ИПР за счет средств федерального бюджета не имеется.

«Имеет ли ребенок-инвалид льготы при поступлении в ВУЗ?»

Да. Согласно статье 11, п.3 Федерального Закона «О ВЫСШЕМ И ПОСЛЕВУЗОВСКОМ ПРОФЕССИОНАЛЬНОМ ОБРАЗОВАНИИ» (в ред. Федерального закона от 09.02.2007 N 17-ФЗ): Вне конкурса при условии успешного прохождения вступительных испытаний в государственные и муниципальные высшие учебные заведения принимаются:

- Дети-сироты и дети, оставшиеся без попечения родителей, а также лица в возрасте до 23 лет из числа детей-сирот и детей, оставшихся без попечения родителей;
- Дети-инвалиды, инвалиды I и II групп, которым согласно заключению федерального учреждения медико-социальной экспертизы не противопоказано обучение в соответствующих высших учебных заведениях;

- граждане в возрасте до 20 лет, имеющие только одного родителя - инвалида I группы, если среднедушевой доход семьи ниже величины прожиточного минимума, установленного в соответствующем субъекте Российской Федерации»

«Как рассчитывается налоговый вычет на лечение?»

Главными критериями при расчете вычета являются сумма, потраченная на лечение или приобретенные лекарства, и размер подоходного налога — 13%, при этом сумма возврата не будет превышать размера подоходного. Если же затрат на лечение было несколько, то гражданину предоставляется возможность самому выбрать о каких из них ему представить данные в налоговую службу, лишь бы общая сумма этих затрат не была выше 120 тысяч рублей.

Если ваше лечение является дорогостоящим, т.е. затраченная сумма составляет менее 120 тысяч рублей, то при выплате социального вычета будет установлен предел, размер которого составляет 15 тыс. 600 руб. Этот предел устанавливается из расчета 13% от 120 тысяч рублей. Если же ваше лечение являлось дорогостоящим, то ограничений на размер вычета не устанавливается. В этом случае 13% берется от той суммы, которая была затрачена на лечение. Помните, что законодательные власти субъектов могут устанавливать свой размер вычета, но размеры его должны соответствовать установленным размерам НК РФ.

«Почему каждый месяц сумма ежемесячной денежной компенсации на оплату жилищно-коммунальных услуг разная?»

У граждан, имеющих приборы учета потребляемых услуг (счетчики на электроэнергию, холодное и горячее водоснабжение), сумма компенсации будет меняться в зависимости от фактических объемов

потребляемых услуг в каждом месяце. Ежемесячно производится расчет компенсации по факту прошлого месяца и перерасчет ранее выплаченной компенсации по реальному факту на основании данных поставщика коммунальных услуг о фактических ежемесячных объемах потребленных услуг.

«Зависит ли размер ежемесячной денежной компенсации на оплату жилищно-коммунальных услуг от того, приватизирована квартира или нет?»

Да, зависит для граждан категории "инвалиды" и "семьи, имеющие детей-инвалидов". Для этих категорий граждан расчет компенсации в соответствии с Федеральным законом от 24.11.1995 года № 181-ФЗ "О социальной защите инвалидов в Российской Федерации" осуществляется в связи с расходами:

— по оплате жилых помещений, если они находятся в домах государственного или муниципального жилищного фонда;

— по оплате коммунальных услуг — независимо от вида жилищного фонда. Поэтому инвалидам и семьям, имеющим детей-инвалидов, проживающим в приватизированных квартирах, не начисляется плата за коммунальную плату на оплату жилищных услуг (содержание и ремонт жилого помещения, вывоз твердых и жидких бытовых отходов, лифт и другие услуги, относящиеся к структуре платы за жилое помещение).

«Увеличился ли размер ежемесячной денежной компенсации на оплату жилищно-коммунальных услуг, если будут увеличены тарифы на жилищно-коммунальные услуги?»

Да, сумма ежемесячной денежной компенсации на оплату жилищно-коммунальных услуг будет увеличена, так как расчет компенсации на оплату жилищно-коммунальных услуг производится на основании новых увеличенных тарифов.

«Можно ли отказаться от соцпакета?»

«В ноябре этого года мне установили инвалидность. В связи с этим этии месте с правом на ежемесячную денежную выплату я получила право и на набор социальных услуг. Я бы хотела отказаться от набора социальных услуг в пользу денег. Когда мне нужно это сделать и с какого времени я буду получать деньги?»

Лицам, которым ежемесячная денежная выплата назначена впервые, набор социальных услуг изначально предоставляется в натуральном виде. Если, как в вашем случае, гражданин желает отказаться от соцпакета в пользу денег, то ему нужно обратиться в органы ПФР с соответствующим заявлением. Заявление об отказе от предоставления

набора социальных услуг в натуральном виде (а также о возобновлении его предоставления) подается до 1 октября каждого года. При этом решение, вы сказанное в заявлении, вступает в силу с 1 января года, следующего за годом подачи заявления, и будет действовать до тех пор, пока заявитель не поменяет своего решения. Поскольку ежемесячная денежная выплата была назначена вам уже после 1 октября текущего года и с этого времени вы приобрели право на набор социальных услуг (в натуральном виде), вы будете пользоваться этим правом, пока не захотите отказаться от соцпакета. Для отказа от набора социальных услуг необходимо подать заявление об этом до 1 октября 2017 года, и тогда денежный эквивалент соцпакета вы начнете получать с 1 января 2018 года.

«Может ли несовершеннолетний оформиться по уходу за инвалидом?»

За инвалидом I группы с детства ухаживает брат, которому исполнилось 15 лет. Он учится в школе. Хотим оформить компенсацию за уход. Следует ли представлять разрешение одного из родителей и органа опеки?

С июля 2013 года, времени когда вступили в силу изменения в Трудовой кодекс, подростки, получившие общее образование или получающие общее образование и достигшие возраста 15 лет, могут заключать трудовой договор для выполнения легкого труда, не причиняющего вреда их здоровью.

Таким образом, если они обратятся в управление Пенсионного фонда по месту жительства за назначением ежемесячной (компенсационной) выплаты по уходу за кем-либо, кому требуется постоянный посторонний уход, представлять разрешение одного из родителей (опекуна, попечителя) и органа опеки и попечительства не требуется.

«В ИПР можно вписать только то, что есть в федеральном перечне ТСР или другие позиции тоже?»

ИПР носит рекомендательный характер. Это значит, что в раздел «технические средства реабилитации» врач обязан вписать все, что действительно необходимо больному человеку для эффективной реабилитации. В случае включения в ИПР нестандартных позиций, исполнителем может быть сам инвалид либо другие лица и организации независимо от организационно-правовых форм и форм собственности — частные спонсоры, фонды и прочее.

«Можно-ли установить пандус для инвалидов бесплатно?»

В 2013 году были внесены поправки в Жилищный кодекс РФ,

согласно которым нет необходимости получать согласие 2/3 жильцов на установку пандусов в многоквартирных домах. Чтобы бесплатно установить пандус в подъезде, нужно написать заявление в управляющую компанию. Заявление следует составить на имя начальника организации в 2 экземплярах.

- Документ должен содержать:**
- просьбу установить пандус в конкретном месте (на лестнице при входе в подъезд или в подъезде);
 - модель пандуса (стационарный или откидной).

Отправить заявление можно заказным письмом с уведомлением или вручить лично.

У коммунальной организации есть по закону 30 дней, чтобы рассмотреть заявление и вынести по нему решение. Отказать в установке пандуса могут по причине узких лестничных пролетов – менее 2,5 м. В этом случае возможна установка откидного пандуса.

Если вы не получили согласие на установку пандуса, пишите заявление о нарушении ваших прав конкретным ответственным лицом в надзорные и правоохранительные органы и организации:

- жилищную инспекцию;
- общество по защите прав потребителей;
- прокуратуру района;
- орган местного самоуправления (администрация города, района, муниципальный образований).

Обжаловать действия (бездействия) должностных лиц можно в этом суде. Если решение суда вас не устраивает, вы можете подать апелляционную жалобу в течение месяца со дня принятия решения суда (ч. 2 ст. 321 ГПК РФ).

Апелляционная жалоба подается в городской суд через районный суд, рассматривающий ваше дело и вынесший решение. Если вы пропустили срок на апелляционное обжалование по уважительным причинам, то суд может его восстановить, если обратиться к нему с такой просьбой.

«Предусмотрены ли какие-либо льготы для родителей детей-инвалидов по уплате налога на авто?»

Транспортный налог – региональный, и регулируется как федеральным законодательством (Налоговым кодексом), так и региональным. При установлении налога законом субъекта может

устанавливаться налоговые льготы и основания для их использования налогоплательщиком.

Что касается федерального законодательства, то, п. 2 ст. 358 Налогового кодекса, от налогообложения освобождаются легковые автомобили, специально оборудованные для использования инвалидами, или автомобили с мощностью двигателя до 100 л.с. (до 73,55 кВт), которые получены (приобретены) через органы социальной защиты населения. И не важно, кому данные транспортные средства принадлежат: инвалиду или родителю ребенка-инвалида.

При этом следует отметить, что нормативного определения специального автотранспортных средств, предназначенных для передвижения инвалидов нет, как нет закрытого перечня технических приспособлений для перевозки инвалидов. В связи с чем, внесение любых конструктивных изменений автотранспортного средства, которые позволяют использовать автомобиль инвалидами (например, откидной подьемник, специальное крепление для кресло-коляски и т.п.) и регистрация данных изменений в ПТС, позволит перевести автомобиль в категорию автомобилей специально оборудованных для использования инвалидами, а следовательно применить федеральные льготы по уплате налогов.

«Я - инвалид I группы, проживаю в приватизированной квартире. Мне пришла извещение из налоговой инспекции, что я должен оплатить налог на имущество. Имею ли я право на льготы по уплате этого налога?»

В соответствии со ст. 407 Налогового кодекса право на налоговую льготу по налогу на имущество имеют инвалиды I и II групп инвалидности. Налоговая льгота предоставляется в размере подлежащей уплате налогоплательщиком суммы налога в отношении объекта налогообложения, находящегося в собственности налогоплательщика и не используемого налогоплательщиком в предпринимательской деятельности.

При определении подлежащей уплате налогоплательщиком суммы налога налоговая льгота предоставляется в отношении одного объекта налогообложения каждого вида по выбору налогоплательщика вне зависимости от количества оснований для применения налоговых льгот.

Лицо, имеющее право на налоговую льготу, представляет заявление о предоставлении льготы и документы, подтверждающие право налогоплательщика на налоговую льготу – справку МСЭ, в налоговый орган по своему выбору. И может не платить налог на имущество.

«Моя дочка 22 года. Она имеет инвалидность. Руки и ноги у нее не

Урабатмакт. Нескотько лет назад к дочери прихойл логопед для занятый дома и студенты - педагогы, которые научили дочь работать на компьютере головой. Дочери нравилса учитьса, работатть на компьютере, она хотела бы продолжатть занятия. Однако, мы не знаем, как организовать обучение дочери. Логопед нанять логопеда, педагога или оплатить дистанционное обучение мы не можем. В ми соответствили с Прембулой Закона РФ «Об образовании» от 10.07.1992 № 3266-1 «Право на образование является одним из основных и неотъемлемых конституционных прав граждан Российской Федерации».

Ваша дочь может учиться работать на компьютере бесплатно при одном из профессиональных лицеев, училищ города, в которых обучают этой специальности. Согласно П. 39 Приказа Минобрнауки России от 14.06.2013 N 464 (ред. от 15.12.2014) "Об утверждении Порядка организации и осуществления образовательной деятельности по основным общеобразовательным программам среднего профессионального образования (Зарегистрировано в Минюсте России 30.07.2013 N 29200) «содержание среднего профессионального образования и условия организации обучения обучающихся с ограниченными возможностями здоровья определяются адаптированной образовательной программой, а для инвалидов также в соответствии с индивидуальной программой реабилитации инвалида».

У Вашей дочери так же есть право на бесплатные занятия с логопедом без возрастных ограничений (Приказ Министерства труда и здравоохранения РФ от 28.12.1998 г. «О специализированной помощи лицам с большим при нарушении речи и других высших психических функций»). Логопед может приходить к вашей дочери из поликлиники или центра социального обслуживания граждан пожилого возраста и инвалидов. Для реализации права Вашей дочери на получение образования, обучения работе на компьютере, занятий с логопедом необходимо:

- Внести в индивидуальную программу реабилитации (ИПР) услуги логопеда и обучение компьютерной грамотности с указанием исполнителей: поликлиника по месту жительства, Департамент образования субъекта РФ, центр социального обслуживания инвалидов граждан пожилого возраста и инвалидов.
- Написать заявление главному врачу поликлиники по месту жительства об организации занятий с логопедом на дому. Можно одновременно указать, что Вашей дочери также необходим массаж.
- Написать заявление в департамент образования субъекта РФ об

организации занятий по компьютерной грамотности для Вашей дочери.

- Написать заявление в учреждение социального обслуживания: центры социального обслуживания граждан пожилого возраста и инвалидов об организации занятий с логопедом и обучении работе на компьютере грамотности. Все заявления необходимо составлять в 2-х экземплярах, один экземпляр отдается в канцелярию учреждения, а на втором экземпляре (который остается у заявителя) делается отметка о принятии. Указанная отметка является доказательством обращения.

С 1 сентября 2013 года вступил в силу Федеральный закон от 29.12.2012 N 273-ФЗ «Об образовании в Российской Федерации». 79 статья указанного федерального закона, который регламентирует получение образования лицами с ограниченными возможностями здоровья. Профессиональное обучение и профессиональное образование обучающихся с ограниченными возможностями здоровья осуществляются на основе образовательных программ, адаптированных при необходимости для обучения указанных обучающихся (часть 8 ст. 79) с учетом особенностей их обучения.

В свою очередь, закон обязывает органы государственной власти субъектов Российской Федерации обеспечивать получение профессионального обучения обучающимися с ограниченными возможностями здоровья (с различными формами умственной отсталости), не имеющими основного общего или среднего общего образования (часть 9 ст. 79).

Законом так же предусмотрено получение образования дистанционно (Часть 11 статьи 79 Федерального закона от 29 декабря 2012 г. N 273-ФЗ "Об образовании в Российской Федерации").

В связи с чем, рекомендуем обратиться в региональный орган образования, с заявлением об обеспечении ребенка образовательными услугами.

В соответствии с п. 44, «при получении среднего профессионального образования обучающимся с ограниченными возможностями здоровья предоставляются бесплатно специальные учебники и учебные пособия, инв. учебная литература, а также услуги судопроизводчиков и тифлопосредопроизводчиков. С учетом особых потребностей обучающихся с ограниченными возможностями здоровья образовательной организацией обеспечивается предоставление учебных, лекционных материалов в электронном виде.

«В индивидуальной программе реабилитации (ИПР) моего ребенка написано, что он может посещать школу. Но в школе говорят, что его не могут принять в школу, так как в школе за ним смотрят не кому. Заставляют меня принести справку от врача на домашнее обучение.»

Прежде всего, следует сказать, что выбирать для своего ребенка форму получения образования - это право родителей, а администрация школы не вправе от родителей менять форму получения образования, переводить ребенка на домашнее обучение и требовать предоставления соответствующих справок.

Согласно статье 79 Федерального закона «Об образовании в РФ» от 29.12.2012г. № 273-ФЗ, содержание образования и условия организации обучения и воспитания обучающихся с ограниченными возможностями здоровья определяются адаптированной образовательной программой, а для инвалидов также в соответствии с индивидуальной программой реабилитации инвалида. Образование обучающихся с ограниченными возможностями здоровья может быть организовано как совместно с другими обучающимися, так и в отдельных классах, группах или в отдельных организациях, осуществляющих образовательную деятельность. Государство поддерживает получение инвалидами образования и гарантирует создание инвалидам необходимых условий для его получения.

Органы, осуществляющие управление в сфере образования, и образовательные организации совместно с органами социальной защиты населения и органами здравоохранения обеспечивают получение инвалидами общедоступного и бесплатного дошкольного, начального общего, основного общего, среднего общего образования и среднего профессионального образования, а также бесплатного высшего образования.

Если в ИПР не указано, что ребенок должен учиться на домашнем обучении, школа обязана исполнять ИПР и принять ребенка. Если требования о переводе ребенка на домашнее обучение исходят от учителя или завуча, то рекомендуем Вам написать заявление на имя директора школы, где указать, что учитель (завуч) незаконно требует перевести ребенка на домашнее обучение. Приложить ксерокопию ИПР, в которой записано, что ребенку рекомендовано обучение в классе. Если же заявление на имя директора не дало результатов, либо требования о переводе исходят от администрации, в том числе и от директора, тогда рекомендуем вам обратиться в управление образования города или в прокуратуру.

Федеральный закон «Об образовании в РФ» предусматривает

предоставление услуг ассистента (помощника), оказывающего образовательным нуждающимся техническую помощь, проведение групповых и индивидуальных коррекционных занятий, обеспечение доступа в здания организаций, осуществляющих образовательную деятельность, и другие условия, без которых невозможно или затруднено освоение образовательных программ обучающимися с ограниченными возможностями здоровья.

Если ребенку действительно нужна такая помощь, то следует переговорить с директором школы об организации услуг ассистента. Ассистентом в школе может быть и родитель ребенка, либо иной доброволец.

Если же вы сами хотите, чтобы Ваш ребенок обучался на дому, то основанием для организации обучения детей-инвалидов на дому является обращение в письменной форме родителей (законных представителей) и заключение медицинской организации, выданное в порядке и на условиях, которые определяются федеральным органом исполнительной власти, осуществляющим функции по выработке и реализации государственной политики и нормативное правовое регулирование в сфере здравоохранения. Перечень заболеваний, наличие которых дает право на обучение по основным общеобразовательным программам на дому, утверждается уполномоченным Правительством Российской Федерации федеральным органом исполнительной власти (ст. 19 Федерального закона от 24.11.1995 № 181-ФЗ (ред. от 02.07.2013) "О социальной защите инвалидов в Российской Федерации")

«Мой ребенок с ограниченными возможностями здоровья, с диагнозом инвазивность, обучается в 1 классе. Может ли он бесплатно кататься на велосипеде?»

Согласно п. 7 ст. 79 ФЗ от 29.12.2012 N 273-ФЗ (ред. от 23.07.2013)

«Об образовании в Российской Федерации» обучающиеся с ограниченными возможностями здоровья, проживающие в организации, осуществляющей образовательную деятельность, находятся на полном государственном обеспечении и обеспечиваются питанием, одеждой, обувью, мягким и жестким инвентарем. Иные обучающиеся с ограниченными возможностями здоровья обеспечиваются бесплатным двухразовым питанием.

Таким образом, для обеспечения бесплатного питания вашего ребенка, рекомендуем Вам написать заявление директору школы. «И в случае инвазивом 2 группы. Воспитываю одна двоих детей. И старшему ребенку - инвалиду исполнилось 18 лет, он недееспособен. Я»

обратилась в органы опеки и попечительства для оформления опеки, но мне отказывают в оформлении, ссылаясь, что у меня инвалидность и что по перечню заболеваний, утвержденных постановлением Правительства, я не подхожу. Мне сказали, что если в течение месяца не найдется другая кандидатура, то ребенка отправят в интернат. Но у меня никого нет. Кто мог бы оформить опеку над ребенком, чтобы чтобы ребенок жил со мной в семье.»

Постановлением Правительства РФ от 14.02.2013 N 117 утверждён перечень заболеваний, при наличии которых лицо не может усыновить (удочерить) ребенка, принять его под опеку (попечительство), взять в приёмную или патронатную семью.

- К таким заболеваниям относятся:
1. Туберкулез органов дыхания у лиц, относящихся к I и II группам диспансерного наблюдения.
 2. Инфекционные заболевания до прекращения диспансерного наблюдения в связи со стойкой ремиссией.
 3. Злокачественные новообразования любой локализации III и IV стадий, а также злокачественные новообразования любой локализации I и II стадий до проведения радикального лечения.
 4. Психические расстройства и расстройства поведения до прекращения диспансерного наблюдения.
 5. Наркомания, токсикомания, алкоголизм.
 6. Заболевания и травмы, приведшие к инвалидности I группы.
- Необходимо требовать письменного отказа от органов опеки и попечительства и обжаловать его в суде.

«Бывают ли льготы набором?»

Интересно отметить тот факт, что льготы детям, чьи родители инвалиды, тоже существуют, хотя и в гораздо меньшем количестве. Например, детям, родители которых являются инвалидами первой и второй групп, полагается скидка в размере до 100% на оплату детского дошкольного учреждения. А подросткам, получающим вышшее или среднее специальное образование в учебных заведениях контрактной формы обучения предоставляется льгота в размере 40% оплаты. Один раз в год дети родителей-инвалидов также могут претендовать на льготную оздоровительную путевку.

В заключение хочется отметить важный момент. Многие люди не различают понятия «ребенок-инвалид» и «инвалид с детства», что приводит к различным недоразумениям. После достижения 18-летнего возраста ребенок-инвалид теряет свой статус и становится просто

«малодым инвалидом». При прохождении медкомиссии для определения группы инвалидности будет записана причина - «Инвалид с детства», так как заболевание, приведшее к таким последствиям, возникло еще до наступления совершеннолетия. Так что льготы родителям ребенка-инвалида детства (а для своих родных мы всегда дети) уже не так обширны, как те, что полагались до совершеннолетия.

«Моему ребенку три года, месяц назад его признали инвалидом. Он нуждается в помощи логопеда. Я обратилась в поликлинику по месту жительства, но нам было отказано в оказании логопедической помощи. Заведующая поликлиники сказала, что законом предусмотрено оказание логопедической помощи только детям с пяти лет. Законно поступает заведующая поликлиники? Существуют ли такой закон?»

Закон содержит возрастные ограничения в оказании логопедической помощи - нет! Логопедическая помощь большим с нарушением речи осуществляется на основании приказа Министерства здравоохранения РФ от 28.12.1998г. № 389 «О специализированной помощи большим при нарушениях речи и других высших психических функций».

Согласно данному приказу логопедический кабинет территориальной поликлиники обеспечивает консультативно-диагностическую, коррекционно-восстановительную, психологическую и социальную помощь большим с нарушением речи и других высших психических функций. Возрастных ограничений при оказании логопедической помощи не установлено.

Поэтому действия заведующей поликлиники не законны. Для того, чтобы защитить права Вашего ребенка необходимо написать заявление в двух экземплярах на имя заведующей поликлиники, следующего содержания: «Прошу предоставить моей дочери (сыну), ФИО, дата рождения, услуги логопеда. Ответ прошу дать в письменном виде по адресу (указать свой домашний адрес)». Заявление визируете в приемной у заведующей (или регистратуре), и один образец (завизированный) оставляете у себя.

В случае отказа в оказании логопедической помощи необходимо обращаться в управление здравоохранения города (муниципального образования).

«Мой ребенок 2-летнего возраста заболел, и нас госпитализировали в больницу, где сыну предоставили бесплатное питание и койкоместо, а для меня выделили стул. По-видимому, родитель не имеет право на

нахождение с ребенком в больнице?»

В ст. 51. п.3 Права семьи в сфере охраны здоровья Федерального закона от 21.11.2011 N 323-ФЗ «ОБ ОСНОВАХ ОХРАНЫ ЗДОРОВЬЯ ГРАЖДАН В РФ» говорится: **Одному из родителей, иному члену семьи или иному законному представителю предоставляется право на бесплатное совместное нахождение с ребенком в медицинской организации при оказании ему медицинской помощи в стационарных условиях в течение всего периода лечения независимо от возраста ребенка. При совместном нахождении в медицинской организации в стационарных условиях с ребенком до достижения им возраста четырех лет, а с ребенком старше данного возраста - при наличии медицинских показаний плата за создание условий пребывания в стационарных условиях, в том числе за предоставление спального места и питания, с указанных лиц не взимается.**

В соответствии с Письмом Министерства здравоохранения Российской Федерации от 9 июля 2014 г. N 15-1/2603-07 право одного из родителей, иного члена семьи или иного законного представителя на бесплатное совместное нахождение с ребенком в медицинской организации при оказании ему медицинской помощи в стационарных условиях в течение всего периода лечения независимо от возраста ребенка распространяется и на отделения анестезиологии-реанимации.

«Можно ли получить медицинскую помощь по полису ОМС в другом регионе?»

В соответствии со статьей 45 Закона от 29 ноября 2010 года № 326-ФЗ РФ «Об обязательном медицинском страховании в Российской Федерации» полис обязательного медицинского страхования является документом, удостоверяющим право застрахованного лица на бесплатное оказание медицинской помощи на всей территории Российской Федерации в объеме, предусмотренном базовой программой обязательного медицинского страхования. В случае отказа в предоставлении медицинской помощи в установленном порядке по полису ОМС, выданном в другом субъекте РФ, следует обращаться в Территориальный фонд ОМС того субъекта, в котором отказано в оказании медицинской помощи, или в страховую медицинскую организацию, в которой Вы зарегистрированы в качестве застрахованного лица.

«Как быть, если медицинская организация не может провести пациенту необходимые обследования или опустошает врач»

В этом случае лечащий врач, назначивший пациенту обследование или консультацию специалиста по медицинским показаниям, если она

входит в Территориальную программу обязательного медицинского страхования, обязан оформить направление в другое медицинское учреждение, работающее в системе ОМС. Там бесплатно в плановом порядке будет проведена требуемая консультация. В случае затруднения с предоставлением консультации необходимо обратиться к заведующему отделением, главному врачу поликлиники или его заместителю, а также в страховую медицинскую организацию, выдавшую Вам полис ОМС. В форме **«Каковы сроки ожидания медицинской помощи, оказываемой в плановой форме, в том числе сроки ожидания оказания медицинской помощи в стационарных условиях, проведения отдельных диагностических обследований и консультаций врачей-специалистов?»**

Сроки ожидания оказания первичной медико-санитарной помощи в неотложной форме не должны превышать 2 часов с момента обращения пациента в медицинскую организацию;

Сроки ожидания оказания специализированной (за исключением высокотехнологичной) медицинской помощи не должны превышать 30 календарных дней со дня выдачи лечащим врачом направления на госпитализацию;

Сроки ожидания приема врачами-терапевтами участковыми, врачами общей практики (семейными врачами), врачами-педиатрами участковыми не должны превышать 24 часов с момента обращения пациента в медицинскую организацию;

Сроки проведения консультаций врачей-специалистов не должны превышать 14 календарных дней со дня обращения пациента в медицинскую организацию;

Сроки проведения диагностических инструментальных (рентгенографические исследования, включая маммографию, УЗИ, доплерофункциональная диагностика, ультразвуковые исследования) и лабораторных исследований при оказании первичной медико-санитарной помощи не должны превышать 14 календарных дней со дня назначения;

Сроки проведения компьютерной томографии (включая коронарную однофотонную эмиссионную компьютерную томографию), магнитно-резонансной томографии и ангиографии при оказании первичной медико-санитарной помощи не должны превышать 30 календарных дней со дня назначения.

Время доезда до пациента бригад скорой медицинской помощи при оказании скорой медицинской помощи в экстренной форме не должно превышать 20 минут с момента ее вызова. В территориальных программах время доезда бригад скорой медицинской помощи может быть

обоснованно скорректировано с учетом транспортной доступности, в том числе плотности населения, а также климатических и географических особенностей регионов.

В медицинских организациях, оказывающих специализированную медицинскую помощь в стационарных условиях, ведется лист ожидания при специализированной медицинской помощи, оказываемой в плановой форме, и осуществляется информирование граждан в доступной форме, в том числе с использованием информационно-телекоммуникационной сети "Интернет", о сроках ожидания оказания специализированной медицинской помощи с учетом требований законодательства Российской Федерации о персональных данных.

«Как получить направление на стационарное лечение?»

Направление на госпитализацию выдает лечащий врач при наличии показаний.

«Как получить направление на МРТ, КТ?»

Медицинские показания для проведения МРТ, КТ исследований устанавливаются лечащим врачом. Отбор и направление для проведения исследования осуществляется рабочей комиссией медицинской организации в течение не более 2 рабочих дней.

«Как можно компенсировать денежные затраты за лекарства, необходимые во время стационарного лечения?»

Компенсировать затраченные личные средства возможно при условии, если лекарственный препарат входит в перечень жизненно необходимых лекарственных средств и если данный препарат регламентирован стандартом/клиническим протоколом при лечении данного заболевания. Если вы приобрели лекарственные средства в период лечения в стационаре, необходимо сохранить чеки (или же другие платежные документы, подтверждающие оплату), чтобы потом обратиться в страховую медицинскую компанию, которая выдала Вам полис ОМС с заявлением о рассмотрении вопроса о законности взымания денег.

«Как можно компенсировать затраты за исследования во время стационарного лечения?»

Компенсировать затраченные личные средства возможно при условии, если этот метод исследования входит в стандарт/клинический протокол обследования и лечения по Вашему заболеванию. Если вы уже заплатили за медицинские услуги, необходимо сохранить чеки (или же другие платежные документы, подтверждающие оплату), чтобы потом обратиться в страховую медицинскую компанию с заявлением о рассмотрении вопроса о законности взымания денег.

«Как получить направление на лечение в центр восточной медицины? Отделенческую (железнодорожную) больницу?»

Медицинские показания для направления на госпитализацию устанавливаются лечащим врачом, и выдает направление лечащий врач.

«Протезирование зубов для инвалидов платное?»

Протезирование зубов проводится на платной основе, т.к. не включено в базовую программу ОМС.

«Могу ли я прикрепиться к другому ЛПУ не по месту жительства?»

Да, можете в соответствии с Федеральным законом от 21.11.2011г. № 323-ФЗ «Об основах охраны здоровья граждан РФ» для получения амбулаторно-поликлинической помощи гражданин выбирает любую медицинскую организацию, в том числе по территориально-участковому принципу, не чаще чем 1 раз в год (за исключением случаев изменения места жительства или места пребывания гражданина). При согласии руководителя Вас прикрепят, при несогласии уведомят в письменном виде.

«Можно-ли поменять лечащего врача?»

Да, можете в соответствии с Федеральным законом от 21.11.2011г. № 323-ФЗ «Об основах охраны здоровья граждан РФ» застрахованные лица имеют право не чаще чем 1 раз в год (за исключением случаев замены медицинской организации) выбрать врача-терапевта, врача-терапевта участкового, врача-педиатра, врача-педиатра участкового, врача общей практики (семейного врача) или фельдшера путем подачи заявления лично или через своего представителя на имя руководителя медицинской организации (при согласии врача).

«Как можно получить квоту на высокотехнологичную помощь?»

Медицинские показания к оказанию высокотехнологичной медицинской помощи определяет лечащий врач медицинской организации, в которой пациент проходит диагностику и лечение. Наличие медицинских показаний к оказанию высокотехнологичной медицинской помощи подтверждается решением врачебной комиссии по отбору пациентов для направления пациентов на высокотехнологичную медицинскую помощь. Вам необходимо обратиться к Вашему лечащему врачу.

«Медицинская организация предлагает оплатить обследование или лечение, назначенное лечащим врачом. Правомерно ли это?»

Если медицинская организация предлагает вам оплатить услуги, необходимые обратиться в страховую компанию, выданную полис ОМС (телефон указан на полисе ОМС) и удостоверить, что данная услуга действительно может быть оказана только на платной основе. Если вы уже

заплатили за медицинские услуги, необходимо сохранить чеки (или же другие платёжные документы, подтверждающие оплату), чтобы потом обратиться в страховую компанию с заявлением о рассмотрении вопроса о законности взимания денег. В каждом случае, когда предлагают оплатить медицинские услуги, необходимо в первую очередь получить консультацию по данному вопросу в страховой медицинской организации, выдавшей страховую полис ОМС.

«К кому можно обратиться за помощью, если лечащий врач районной поликлиники отказывается направить пациента, застрахованного по ОМС, на консультацию и диагностическое исследование в специализированное медицинское учреждение города?»

Обратиться необходимо в страховую медицинскую организацию, застраховавшую вас по обязательному медицинскому страхованию, или обратиться к главному врачу поликлиники, заместителю главного врача по лечебной работе, к заведующему отделением.

«Может ли СМО возместить расходы, затраченные на лекарственные средства, рекомендованные врачом коммерческой клиники?»

Нет, нельзя, если оказано амбулаторно-поликлиническая медицинская помощь. Согласно программе государственных гарантий бесплатного оказания гражданам медицинской помощи на 2017 год и на плановый период 2018-2019 гг., утверждённой Постановлением Правительства от 19.12.2016г. № 1403 при получении амбулаторно-поликлинической медицинской помощи лекарственные препараты приобретаются за счёт личных средств. Можно, если медицинская помощь оказана в условиях дневного стационара, но при этом коммерческая медицинская клиника должна быть включена в реестр медицинских организаций участвующих в реализации территориальной программы обязательного медицинского страхования. Для этого необходимо обратиться в страховую медицинскую организацию, застраховавшую вас.


«Мне будет оказана медицинская помощь с полисом ОМС, если я обращусь в медицинскую организацию в другом городе?»

Да, на всей территории Российской Федерации в объеме, установленном базовой программой обязательного медицинского страхования. Полис действует на всей территории Российской Федерации. Для получения медицинской помощи в плановом порядке **«В поликлинике не выписывают рецепты на необходимые лекарственные препараты, хотя я отношусь к категории граждан, имеющих право на льготное лекарственное обеспечение.»**

По вопросам лекарственного обеспечения категорий граждан, имеющих право на получение государственной социальной помощи в виде набора социальных услуг, необходимо обратиться в Министерство здравоохранения Республики Бурятия, отдел медицинской помощи взрослому населению тел. 21-32-21, отдел медицинской помощи детям и родильному отделению. тел 21-40-90.

«Как можно раньше пройти УЗИ исследование, если в поликлинике назначили исследование со сроком ожидания 1 месяц?»

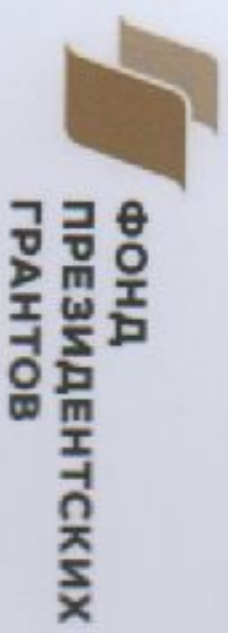
Согласно программе государственных гарантий бесплатного оказания гражданам медицинской помощи на 2016 год, утверждённой Постановлением Правительства от 19.12.2015г. № 1382 определен срок проведения/ожидания инструментальных исследований, в том числе УЗИ исследование, который не должен превышать 14 календарных дней со дня назначения. При наличии объективных причин в медицинской организации решением врачебной комиссии Вам могут выдать направление в другую медицинскую организацию, где проводится данное исследование. Кроме этого, для разрешения данного вопроса Вы в праве обратиться в страховую медицинскую организацию, выдавшую Вам полис ОМС.



НАИДАМ
«Национальная общественная организация родителей детей-инвалидов»

Ваше право
Права, льготы и обязанности
инвалида и семьи, воспитывающей
ребёнка-инвалида.

г. Улан-Удэ
2017 год



РЕГИОНАЛЬНАЯ ОБЩЕСТВЕННАЯ ОРГАНИЗАЦИЯ ПОДДЕРЖКИ РЕБЕНОК-ИНВАЛИДА
НАÛДАМ

Ваше право

**Права, льготы и обязанности
инвалида и семьи, воспитывающей
ребёнка-инвалида.**

г. Улан-Удэ
2017 год

Над книгой работали : Шитикова Елена Евгеньевна

Шитиков Виталий Владимирович

«Ваше право» - Права, льготы и обязанности инвалидов и семьи, воспитывающей ребенка-инвалида» /Шитикова Е.Е., Шитиков В.В.

Сборник издан Региональной общественной организацией родителей детей-инвалидов «НайДал» в рамках проекта «Инфотека» получившего государственную поддержку, в качестве гранта в соответствии с распоряжением Президента Российской Федерации от 03.04.2017 № 93-рп.

В данном сборнике содержится краткая информация о правах и льготах детей-инвалидов и их родителей (либо законных представителей) действующих на территории Республики Бурятия и территории Российской Федерации в целом.

Авторы сборника выражают особую благодарность ВООО АРДИ «СВЕТ» за совместную работу и консультативную помощь в создании данного издания.

Сборник «Ваше право» распространяется **БЕСПЛАТНО**.

В сборнике использованы материалы с сайтов ВООО АРДИ «СВЕТ», «Справочно-правовые системы Консультант Плюс», Сайт для людей с ограниченными возможностями здоровья «Дверь в мир».

На федеральном уровне льгот, которыми могут воспользоваться инвалиды, осталось не так и много. Но о них полезно знать потому, что практически все "бонусы" от государства можно получить, только если за ними правильно обратиться. Действует "заявительный принцип" - не попросишь, значит, не получишь. Так вот - подробнее о гарантиях, предоставляемых государством, подробнее о законодательстве.

Пенсионный фонд

1. Пособия инвалидам в 2017 году

К пособиям для инвалидов в первую очередь можно отнести социальную пенсию, социальный пакет, ежемесячную выплату. Давайте рассмотрим подробнее данные меры поддержки государства.

Социальная пенсия для инвалидов

Социальная пенсия назначается нетрудоспособным гражданам, постоянно проживающим в Российской Федерации.

Размер пенсионных выплат устанавливается ст. 18 Федерального закона № 166-ФЗ от 15.12.2001 г. «О государственном пенсионном обеспечении в Российской Федерации». Он подлежит индексации не реже 1 раза в год (ежегодно с 1 апреля).

Ежемесячные денежные выплаты для инвалидов

В составе пенсионного обеспечения всем семьям с детьми-инвалидами и инвалидами с детства предоставляется ежемесячная денежная выплата (ЕДВ) и набор социальных услуг (НСУ). Размер ЕДВ будет зависеть от того, полностью или частично семья желает пользоваться НСУ в натуральной форме (или отказывается в его получении в пользу денежной компенсации).

Для каждой группы инвалидности установлен свой размер ежемесячных выплат. Индексация проходит один раз в год 1 апреля, уровень индексации устанавливается правительством.

Набор социальных услуг (НСУ)

На детей-инвалидов и лиц с инвалидностью с детства, получающих ежемесячную денежную выплату, по закону также автоматически предоставляется ежемесячный набор социальных услуг в натуральном виде. Он состоит из трех основных блоков и может выплачиваться в установленном денежном эквиваленте.

Получатель НСУ или его родители (опекуны) могут отказаться от получения соц. услуг в натуральном виде полностью или частично, получая вместо них денежное возмещение в составе ЕДВ. Изменить порядок получения набора услуг можно только с 1 января каждого следующего года при условии, что соответствующее заявление в ПФР подано до 1 октября текущего года.

2. Социальные выплаты по уходу за инвалидами и престарелыми

Пособие по уходу за ребенком-инвалидом неработающему родителю

Если трудоспособный родитель (опекун или иное лицо) ухаживает за ребенком, требующим постоянного присмотра, и не имеет возможности по этой причине работать, он может рассчитывать на специальное ежемесячное пособие. За осуществление ухода на каждого ребенка-инвалида или инвалида с детства I группы предполагается выплата в размере:

- 5500 руб. — если уход осуществляется родителем, усыновителем либо опекуном.
- 1200 руб. — если ухаживает другое лицо.

При II и III группах инвалидности на ребенка после 18 лет это пособие не положено. Ниже приводятся некоторые другие особенности его назначения:

При обращении за выплатой родителям (опекунам) требуется документально доказать, что ребенок нуждается в постоянном уходе; выплата перечисляется вместе с социальной пенсией по инвалидности; пособие положено трудоспособным неработающим гражданам, осуществляющим уход за ребенком-инвалидом, и не выплачивается пенсионерам или получателям пособия по безработице через службу занятости населения (ЦЗН).

В отличие от других выплат Пенсионного фонда, размер этого пособия не подлежит ежегодной индексации. При этом до 2013 года размер выплаты был единым и составлял 1200 руб. Независимо от того, кто осуществляет уход, а сейчас установлена повышенная сумма 5500 руб. для родителей и опекунов.

Для оформления пособия требуется обратиться в ПФР со следующим набором документов:

- удостоверение личности и трудовая книжка лица, осуществляющего уход;
- 2 заявления;

— о назначении пособия от неработающего трудоспособного гражданина, осуществляющего уход за ребенком, с указанием даты его начала;

— о согласии на осуществление ухода от родителя, опекуна или другого законного представителя ребенка-инвалида или инвалида с детства I группы (не требуется, если уход осуществляется самими указанными лицами);

2 справки на лицо, осуществляющее уход: либо из территориального органа ПФР по месту жительства ухаживающего лица о том, что ему не выплачивается пенсия; либо из территориального органа органа занятости населения о неполучении им пособия по безработице; либо из территориального органа органа занятости населения о направлении на работу;

выписка из акта освидетельствования ребенка-инвалида в органах МСЭ (направляется в ПФР самостоятельно по каналам межведомственного взаимодействия).

Преращение компенсационных выплат

Преращение ежемесячной социальной выплаты по уходу за инвалидом осуществляется в связи с наступлением следующих обстоятельств:

- смерти нетрудоспособного гражданина либо лица, установленное осуществившего уход, а равно признание их в установленном порядке умершими или безвестно отсутствующими;
- прекращения осуществления ухода лицом, осуществлявшим уход, на подтвержденного заявлением нетрудоспособного гражданина (законного представителя) и (или) актом обследования органа, осуществляющего выплату пенсии;
- назначения лицу, осуществляющему уход, пенсии независимо от ее вида и размера;
- назначения лицу, осуществляющему уход, пособия по безработице; выполнения нетрудоспособным гражданином либо лицом, осуществляющим уход, оплачиваемой работы;
- истечения срока, на который нетрудоспособному гражданину была установлена I группа инвалидности, или истечения срока, на который ребенку-инвалиду в возрасте до 18 лет или инвалиду с детства I группы была установлена категория «ребенок-инвалид» либо I группа инвалидности с детства;
- признания инвалидом с детства I группы; от выданных документов в порядке признания ребенка-инвалидом возраста 18 лет, если ему по достижении

- помещения нетрудоспособного гражданина в организацию социального обслуживания, предоставляющую социальные услуги в стационарной форме.

Начисление соц. выплат по уходу за инвалидом прекращается с 1-го числа месяца, следующего за месяцем, в котором наступили правопрекращающие обстоятельства.

Зная о том, какие выплаты положены по уходу за инвалидом, не менее важно иметь представление и об обязанностях лиц, получающих эти компенсации. Законодательство устанавливает обязанность лица, которое осуществляет уход за нетрудоспособным гражданином, извещать орган, осуществляющий выплату пенсии, в течение пяти дней об изменении своей категории, а также о наступлении обстоятельств, которые влекут прекращение ежемесячной компенсационной выплаты. Извещение должно быть предоставлено в орган, осуществляющий выплату пенсии, в письменной форме или в форме электронного документа с использованием информационно-телекоммуникационных сетей общего пользования, включая единый портал государственных и муниципальных услуг.

В случае неисполнения обязанности по извещению органа, осуществляющего выплату пенсии, о наступлении обстоятельств, влекущих прекращение ежемесячной компенсационной выплаты, необоснованно выплаченные суммы подлежат взысканию с ухаживающего лица в судебном порядке на основании статьи 15 Гражданского кодекса РФ («Возмещение убытков») с отнесением на ответчика всех понесенных в связи с рассмотрением дела судебных расходов.

3. Материнский капитал

Как направить материнский капитал на социальную адаптацию и интеграцию в общество детей-инвалидов?

В соответствии с Федеральным законом от 28.11.2015г. № 348-ФЗ "О внесении изменений в Федеральный закон "О дополнительных мерах государственной поддержки семей, имеющих детей" с 1 января 2016 года владельцы сертификата на материнский (семейный) капитал могут направить средства материнского (семейного) капитала на компенсацию расходов на приобретение дополнительных обращений на территории РФ товаров и услуг, которые предназначены для социальной адаптации и интеграции в общество детей-инвалидов в соответствии с индивидуальной

программой реабилитации или абилитации (ИПРА), разработанной с учетом

учреждением медико-социальной экспертизы (МСЭ). Средства можно направить как на родного ребенка-инвалида, так и на усыновленного, в том числе первого, второго, третьего ребенка-детей-инвалида или последующих детей-инвалидов в любое время после рождения или усыновления ребенка, с рождением или усыновлением которого возникло право на получение сертификата.

Средства материнского капитала по этому направлению можно использовать в любое время, не дожидаясь 3-летия ребенка, давшего право на сертификат.

Куда обратиться? Заявление о распоряжении материнским капиталом можно подать в территориальный орган Пенсионного фонда России по месту жительства (пребывания) или фактического проживания с приложением всех необходимых документов.

Какие инстанции следует пройти до визита в Пенсионный фонд Российской Федерации

- 1) Организация здравоохранения. Родители ребенка-инвалида обращаются в медицинскую организацию для заполнения направления на медико-социальную экспертизу.
- 2) Учреждение медико-социальной экспертизы (МСЭ). Родители ребенка-инвалида обращаются в учреждение МСЭ с заявлением о внесении в ИПРА показаний для обеспечения конкретным товаром или услугой, предназначенным для социальной адаптации и интеграции в общество детей-инвалидов.

В учреждение МСЭ родители ребенка-инвалида представляют свидетельство о рождении (паспорт) ребенка, СНИЛС, справку об инвалидности, ИПРА ребенка-инвалида, имеющуюся медицинские документы (амбулаторную карту, выписки из медицинских учреждений и др.) и направление на медико-социальную экспертизу установленного образца.

После того, как учреждение МСЭ рассмотрит заявление, проведет обследование и дополнит ИПРА сведениями о рекомендации приобретения необходимого товара или услуги за счет средств материнского капитала, семья может их приобрести, сохраняя все полученные платёжные документы.

Важно отметить, что индивидуальная программа реабилитации

должна быть действительна на день приобретения товаров и услуг. Для этого законодательно утверждён новый раздел в ИПРА с внесением в него товаров и услуги, предназначенных для социальной адаптации и интеграции в общество детей инвалидов, расходы на которые можно компенсировать средствами материнского капитала.

«3) Орган социальной защиты (орган, уполномоченный в сфере социального обслуживания).

Если приобретен товар (не услуга), семья должна обратиться в районное управление социальной защиты (орган, уполномоченный в сфере социального обслуживания) для подтверждения наличия права на приобретение товара. Не позднее 5 дней после обращения уполномоченное лицо этой организации приходит к семье домой и составляет акт проверки в соответствии с утвержденной формой. Затем семья получает акт проверки для представления в ПФР.

На какие товары и услуги можно направить материнский капитал
С полным перечнем товаров и услуг утверждённым распоряжением Правительства Российской Федерации от 30 апреля 2016 г. № 831-р можно ознакомиться на сайте Пенсионного фонда РФ.

Внимание! Средства материнского капитала нельзя направить на медицинские услуги, а также на реабилитационные мероприятия, технические средства реабилитации и услуги, предусмотренные перечнем федеральных перечнем реабилитационных мероприятий, технических средств реабилитации и услуг, предоставляемых инвалиду за счет средств федерального бюджета в соответствии с Федеральным законом от 24 ноября 1995 г. № 181-ФЗ «О социальной защите инвалидов в Российской Федерации».

В какие сроки будут перечислены средства

В случае удовлетворения заявления о распоряжении средствами средства на компенсацию затрат на приобретение товаров и услуг, предназначенных для социальной адаптации и интеграции в общество детей-инвалидов, ПФР перечислит средства на счет владельца сертификата не позднее чем через 2 месяца со дня принятия заявления о распоряжении средствами.

4. Досрочные пенсии родителям детей-инвалидов:

В соответствии со статьей 28 Федерального закона "О трудовых пенсиях" трудовая пенсия по старости назначается ранее достижения

общепризнанного пенсионного возраста одному из родителей (мужчинам в 55, женщинам в 50 лет) инвалидов с детства, воспитавшему их до достижения ими возраста восьми лет. Важное условие - наличие страхового стажа, соответственно, 20 и 15 лет.

А также опекунам инвалидов с детства или лицам, которые являлись опекунами инвалидов с детства и воспитывали их до исполнения им восьми лет.

Минздрав 1. Инвалидность ребёнка. Оформление инвалидности ребёнка.

Признание ребёнка инвалидом осуществляется учреждениями государственной службы медико-социальной экспертизы (бюро МСЭ) по месту жительства, где и дается комплексная оценка состояния здоровья и степени ограничения жизнедеятельности.

Условиями признания гражданина инвалидом являются:
Нарушение здоровья со стойким расстройством функций организма, обусловленное заболеваниями, последствиями травм или дефектами; ограничение жизнедеятельности (полная или частичная утрата ребёнком способности или возможности осуществлять самообслуживание, самостоятельно передвигаться, ориентироваться, общаться, контролировать свое поведение, обучаться или заниматься трудовой деятельностью); необходимость в мерах социальной защиты, включая реабилитацию.

В зависимости от степени ограничения жизнедеятельности, тяжести заболевания и характера травм или дефектов, ребёнку в возрасте до 18 лет устанавливается категория «ребёнок-инвалид», статусу которого отводится группа инвалидности. Статус ребёнка-инвалида устанавливается до достижения 18 лет или до улучшения состояния здоровья. После совершеннолетия такой ребёнок может быть признан инвалидом с детства (1, 2 или 3 группы).

2. Медико-социальная экспертиза

В поликлинике (или психиатрическом диспансере), где наблюдается ребёнок, врач соответствующего профиля выдает направление на медико-социальную экспертизу (МСЭ).
Ребенка с нарушением слуха направляет ЛОР (отоларинголог), с

нарушением зрения — офтальмолог, с пороком сердца — кардиолог, с неврологическими отклонениями в развитии — невролог, а ребенка, имеющего врожденное генетическое нарушение, — психиатр, а вовсе не генетик. Потому что дети с генетическими отклонениями, как правило, имеют легкую, умеренную или глубокую умственную отсталость, которую констатируют только психиатры. Нормальной жизнедеятельности ребенка мешает именно умственная отсталость, в связи с которой и присваивается инвалидность.

Заранее уточните у лечащего врача, в какие сроки вы должны посетить всех специалистов и сдать ему их заключения.

Заключения специалистов

Получая направление на МСЭ от специалиста соответствующего профиля, обязательно уточните, заключения каких врачей надо получить и какие анализы сдать.

Как правило, детей осматривают:

- отоларинголог (ЛОР);
- офтальмолог (окулист);
- хирург; хирург-ортопед;
- невролог;
- эндокринолог.

Обратите внимание, что у хирурга и хирурга-ортопеда разные специализации: последний занимается лечением опорно-двигательной системы. Поэтому не думайте, что достаточно посетить одного из хирургов. Кроме того, надо сдать общие анализы мочи и крови.

Если помимо основного заболевания у ребенка имеются сопутствующие заболевания, потребуются дополнительные заключения соответствующих специалистов — например, кардиолога, уролога, логопеда, генетика и т.д. В зависимости от заболевания, могут потребоваться и другие обследования — например, ЭКГ, аудиограмма, генетический анализ крови.

После того, как все заключения врачей и анализы будут собраны, вы должны принести их участковому педиатру, который пишет этапный эпикриз — краткую историю развития вашего ребенка от рождения до настоящего момента, в котором указывает все перенесенные заболевания, диагнозы и прививки.

Если диагноз вашего ребенка не общетерапевтического профиля (скажем, заболевание сердца, почек, опорно-двигательной системы,

слабое зрение или слух), а, например, аутизм, синдром Дауна или эпилепсия Вильямса, шизофрения, то заключения врачей вы относите психиатру в этот местный психо-неврологический диспансер (ПНД).

Сроки и очередность

Далее лечащий врач (или психиатр) должен отнести свое заключение на подпись заведующему поликлиническим отделением (или детским отделением ПНД). У него на подпись ваши документы могут находиться от одной до трех недель: у начальства дел много, кроме того, ваш малыш — не единственный, чьи документы надо изучить и подписать. Рассчитывайте, что на обход специалистов может уйти более 1–2

месяцев. Например, далеко не в каждой районной детской поликлинике есть кардиолог, офтальмолог, невролог или хирург-ортопед. Тогда вам придется брать направление и ехать в другую поликлинику.

Когда по телефону будете записываться на прием к специалисту, не слушайте дежурную медсестру, которая скажет вам: «Ближайшая запись к ортопеду — через месяц». Ждать месяц вы не можете — иначе будут сорваны сроки! Просто попросите ее назвать дни и часы приема врача и объясните, что вам надо срочно попасть к нему на прием в рамках обязательного обследования инвалидности.

Если перед дверью каждого кабинета вам будут говорить: «Здесь очередь по записи!» Спокойно вызывайте медсестру и объясните ситуацию: «Мы оформляем ребенку инвалидность. Нам необходимо пройти обследование специалиста». В таких случаях чаще всего идут навстречу — и медики, и даже люди, сидящие в очереди к врачу. Во-первых, если вы оформляете ребенку инвалидность не впервые, и розовая справка уже есть у вас на руках, показывайте ее: ребенок-инвалид имеет право на льготное посещение врача вне записи и вне очереди. А тем, кому предстоит впервые оформить инвалидность впервые, стоит запомнить: если вы будете по месяцу ждать очереди к каждому специалисту, вы не соберете необходимые заключения за полгода! Ваша задача — собрать документы быстро. Иначе, например, анализы крови и мочи могут быть просрочены, и что тогда — начинать сначала? Да и на ребенка бесконечное хождение по врачам действует утомительно.

Не забудьте справки для ИПР

Раз уж вы попадаете на осмотр ко всем необходимым вашему чаду специалистам, сразу же просите доктора писать в своем заключении рекомендацию по лечению и получению ребенком дополнительных

средств реабилитации. Эти записи в дальнейшем помогут получить дополнительные льготы. Например, хирург-ортопед может написать, что ортопедическая обувь и стельки вашему ребенку жизненно необходимы. ЛОР может выписать справку на получение слуховых аппаратов.

Обязательно имейте при себе эти справки и заключения специалистов, когда придете на комиссию в МСЭ. При их наличии в индивидуальной программе реабилитации (ИПР) будут сделаны те льготы, соответствующие записи, на основании которых ортопедическая обувь или слуховые аппараты будут выдаваться органами соцзащиты бесплатно.

Характеристика из школы

Если ваш ребенок — ученик, вы должны предоставить лечащему врачу (или психиатру) вместе со всеми заключениями от специалистов еще и характеристику из школы. С ее получением в школе могут возникнуть сложности, особенно если школа коррекционная (для умственно отсталых детей). По закону о тайне психиатрии школа не имеет права выдавать характеристику на ребенка, просто потому что мама попросила. Для этого требуется соответствующий запрос. Поэтому, приходя к врачу (или психиатру), направляющему ребенка на МСЭ, сразу вместе со списком специалистов, которых надо посетить, просите написать и запрос на соответствующий запрос для получения характеристики из школы. Иначе вы будете ходить к своему врачу 10 раз за каждой справкой!

И еще учтите, что у классного руководителя тоже много ответственных дел, методической работы и бумажной волокиты, поэтому не надейтесь, что учитель все бросит и напишет характеристику за день, да еще и подпишет ее у директора и поставит на документ две необходимые печати (круглую и квадратную). На это дело уйдет неделя как минимум.

Запись на комиссию МСЭ

Чтобы пройти МСЭ, необходимо заранее записаться на комиссию. Для этого вам надо лично приехать в бюро МСЭ, предварительно позвонив туда и узнав дни и часы приема.

Если вы оформляете инвалидность ребенку не в первый раз, можете записываться на МСЭ, не дожидаясь окончания срока инвалидности.

Очередное переосвидетельствование можно пройти за 1–2 месяца до окончания действия предыдущего срока.

Можно записаться на комиссию, когда начнете обходить всех врачей-специалистов. К тому моменту, когда вы их посетите, и у вас будут

собраны все необходимые документы, как раз приблизится ваша очередь.

Документы для записи на комиссию МСЭ

Для того, чтобы записаться на комиссию в бюро медико-социальной экспертизы (МСЭ), вы должны будете представить следующие документы:

1. заполненную форму №080/У-06 (то есть заключение главного врача детской поликлиники или детского отделения ПНД);
2. амбулаторную карту из поликлиники;
3. характеристику на ребенка из школы;
4. розовую справку с предыдущей комиссии по установленной инвалидности (если инвалидность оформляется не впервые);
5. паспорт ребенка с пропиской;
6. для детей до 14 лет — свидетельство о рождении ребенка и справку о постоянной (форма 9) или временной регистрации;
7. паспорт одного из родителей или опекуна ребенка, который будет сопровождать его на МСЭ;
8. заявление родителя или опекуна ребенка на присвоение ребенку статуса ребенка-инвалида (заполняется непосредственно в бюро МСЭ).

Изменение даты МСЭ

Если по уважительной причине вам требуется перенести дату МСЭ, то заранее обратитесь с такой просьбой в бюро.

Если состояние ребенка таково, что он не ходит или не может быть доставлен в бюро МСЭ для прохождения комиссии, то медико-социальная экспертиза может состояться и на дому. О прохождении комиссии МСЭ на дому вам необходимо будет получить соответствующее заключение в поликлинике или стационаре, где лечится ваш ребенок.

Что делать, если не устраивает решение медико-социальной экспертизы (МСЭ)? Например ограничение способности к трудовой деятельности, и

группа инвалидности.

В настоящее время в данной области действует Приказ Минтруда России от 29.09.2014 N 664н "О классификациях и критериях, используемых при осуществлении медико-социальной экспертизы граждан федеральными государственными учреждениями медико-социальной экспертизы" (Зарегистрировано в Минюсте России 20.11.2014 N 34792).

Так, способность к трудовой деятельности (как основная категория жизнедеятельности) - способность осуществлять трудовую деятельность в

соответствии с требованиями к содержанию, объему, качеству и условиям выполнения работы делится на:

1 степень - способность к выполнению трудовой деятельности в обычных условиях труда при снижении квалификации, тяжести, напряженности и (или) уменьшении объема работы, неспособность продолжать работу по основной профессии (должности, специальности) при сохранении возможности в обычных условиях труда выполнять трудовую деятельность более низкой квалификации;

2 степень - способность к выполнению трудовой деятельности в специально созданных условиях с использованием вспомогательных технических средств;

3 степень - способность к выполнению элементарной трудовой деятельности со значительной помощью других лиц или невозможность (противопоказанность) ее осуществления в связи с имеющимися значительно выраженными нарушениями функций организма; например, для того, чтобы МСЭ установило вторую степень, необходимо ссылаться на то, что трудовая деятельность возможна лишь в специально созданных условиях труда, с использованием специальных технических средств (это могут быть сигнальные лампы на производстве для глухонемого человека) и (или) с помощью других лиц (сурдопереводчик, поводырь для слепого человека). Также можно предоставить на МСЭ справку от работодателя о том, что данное лицо невозможно трудоустроить на работу ввиду отсутствия на производстве специальных технических средств.

Довольно часто имеют место случаи, когда людей не устраивает вынесенное решение относительно степени ограничения способности к трудовой деятельности. Дело в том, что те классификации и критерии, которые используют специалисты БМСЭ невозможно подвести под каждый конкретный случай. Поэтому решение о состоянии здоровья или степени ограничения способности к трудовой деятельности будет зависеть от мнения (порой субъективного) специалистов МСЭ.

Каков же порядок обжалования решений бюро медико-социальной экспертизы?

Ответ на этот вопрос содержится в Постановлении Правительства РФ «О порядке и условиях признания лица инвалидом» от 20 февраля 2006г. № 95 (ред. от 04.09.2012) (раздел 6).

Решение МСЭ можно обжаловать в Главном бюро МСЭ. Для этого необходимо в течение месяца со дня вынесения обжалуемого решения подать заявление в вышестоящее его бюро МСЭ. Бюро, проводившее медико-

социальную экспертизу гражданина, в трехдневный срок со дня получения заявления направляет его со всеми имеющимися документами в Главное бюро МСЭ. Вы можете подать заявление и сразу в Главное бюро МСЭ. В любом случае Главное бюро МСЭ не позднее 1 месяца со дня поступления Вашего заявления проводит медико-социальную экспертизу и на основании полученных результатов выносит соответствующее (новое) решение.

Решение главного бюро МСЭ тоже может быть обжаловано на основании заявления, поданного в Главное бюро, проводившее медико-социальную экспертизу, либо в Федеральное бюро МСЭ.

Федеральное бюро МСЭ не позднее 1 месяца со дня поступления заявления проводит медико-социальную экспертизу и на основании полученных результатов выносит решение. Решения бюро, Главного бюро, Федерального бюро МСЭ могут быть обжалованы в суде. Нужно заметить, что в суд вы можете подать заявление на любом этапе спротестования, не принеся жалобу в вышестоящее бюро.

Для того, чтобы конфликты с органами МСЭ возникли реже, на экспертизу следует идти подготовленным. Мы советуем делать следующим образом:

Необходимо руководствоваться условиями признания гражданина инвалидом:

а) нарушение здоровья со стойким расстройством функций организма, обусловленное заболеваниями, последствиями травм или дефектами;

б) ограничение жизнедеятельности (полная или частичная утрата гражданскими способностями или возможности осуществлять самообслуживание, самостоятельное передвижение, ориентироваться, общаться, контролировать свое поведение, обучаться или заниматься трудовой деятельностью);

в) необходимость в мерах социальной защиты, включая реабилитацию.

Во-первых, нужно знать, кто направляет на медико-социальную экспертизу. Это делает либо лечебно-профилактическое учреждение (больница, поликлиника), либо пенсионный фонд, либо органы социальной защиты. Также уполномочен персонал учреждения, направивший на экспертизу из поликлиники. Врач в направлении указывает состояние здоровья гражданина, отражающее степень нарушения функций органов и систем, состояние компенсаторных возможностей организма, а также результаты проведенных

реабилитационных мероприятий.

Именно на этом этапе нужно быть внимательным и проверить, что записано в направлении: степень нарушения функций органов должна соответствовать той степени, которая есть на самом деле. Также врач должен указать, как воздействуют на организм проведенные реабилитационные мероприятия. От того, что запишет врач, будет зависеть дальнейшее решение органов МСЭ.

Поэтому прежде чем обратиться к врачу, мы рекомендуем взять выписку из медицинского учреждения, где вы проходили лечение. В ней должны быть указаны состояние Вашего здоровья и рекомендации о необходимом медицинском лечении, в том числе какие лекарства и какое санитарно-курортное лечение Вам требуется.

К направлению могут быть приложены рекомендации независимых специалистов, оказывающих реабилитационную помощь инвалиду (педагогов, психологов, логопедов и т.д.). Ведь зачастую эксперты МСЭ для формулирования полной реабилитационной программы объективно не обладают полной информацией о лично Ваших потребностях. Вы сами должны быть активны в этом вопросе.

Орган, осуществляющий пенсионное обеспечение, а также орган социальной защиты населения вправе направлять на медико-социальную экспертизу гражданина, имеющего признаки ограничения жизнедеятельности и нуждающегося в социальной защите, при наличии у него медицинских документов, подтверждающих нарушения функций организма вследствие заболеваний, последствий травм или дефектов.

В медицинской карте обязательно должны быть отражены все сведения о болезни, ее протекании, мерах реабилитации. Поэтому, когда вы обратитесь к врачу, не стесняйтесь спросить, что он записал в Вашей медицинской карте. Вы можете обратиться внимание врача на некоторые особенности Вашего здоровья и попросить отразить их в карточке. Помните, что вы имеете право не согласиться с выводами врача, пойти к другому врачу или потребовать создать комиссию, которая проведет обследование.

При прохождении МСЭ в обязательном порядке ведется протокол, где отражаются все заявления обследуемого гражданина. Не стесняйтесь во время экспертизы произносить фразу «Прошу записать в протокол...». Требуется записать в протокол Ваши замечания о тех или иных особенностях состояния Вашего здоровья, просьбу о приложении к протоколу любых документов (включенная разграниченная специализация, рекомендации независимых медицинских учреждений или врачей) и др. Все это даст

возможность при последующих обращениях в вышестоящую инстанцию или в суд использовать протокол в качестве доказательства.

В проведении медико-социальной экспертизы гражданина по приглашению руководителя бюро (главного бюро, Федерального бюро) могут участвовать с правом совещательного голоса представители государственных внебюджетных фондов, Федеральной службы по труду и занятости, а также специалисты соответствующего профиля (далее - консультанты). Решение о признании гражданина инвалидом либо об отказе в признании его инвалидом принимается простым большинством голосов специалистов, проводивших медико-социальную экспертизу, на основе обсуждения результатов его медико-социальной экспертизы.

Решение объявляется гражданину, проходившему медико-социальную экспертизу (его законному представителю), в присутствии всех специалистов, проводивших медико-социальную экспертизу, которые в случае необходимости дают по нему разъяснения.

По результатам медико-социальной экспертизы гражданина составляется акт, который подписывается руководителем соответствующего бюро (главного бюро, Федерального бюро) и специалистами, принимавшими решение, а затем заверяется печатью.

Заключения консультантов, привлекаемых к проведению медико-социальной экспертизы, перечень документов и основные сведения, послужившие основанием для принятия решения, заносятся в акт медико-социальной экспертизы гражданина или приобщаются к нему.

3. Срок установления инвалидности

Конечно, прочитав все это, вам покажется, что вперед — долгий и трудный путь. Но трудно будет лишь в первый раз. При повторном оформлении инвалидности вы уже будете знать, как поступить рациональнее и преодолеть бюрократические препятствия. Более того, не каждому ребенку необходимо проходить пересвидетельствование инвалидности ежегодно. В некоторых случаях состояние ребенка могут наблюдать в МСЭ один раз в два года, поскольку состояние здоровья может оставаться стабильным, ухудшиться или улучшиться. А иногда, скажем, в случае врожденных генетических заболеваний (например, синдром Дауна или Вильямса) ребенка наблюдают не более 4 лет, после чего устанавливается инвалидность до 18 лет. В Постановлении Правительства Российской Федерации № 95 «О порядке и условиях признания лица инвалидом» указан список заболеваний, при которых инвалидность устанавливается до достижения ребенком 18 лет или

пожиленно. В отличие от взрослых, в отношении детей не устанавливается группа инвалидности! Статус ребенка-инвалида устанавливается до достижения 18 лет или до улучшения состояния здоровья. После совершеннолетия такой ребенок может быть признан инвалидом с детства (1, 2 или 3 группы).

4. Льготы на лекарства

Законодательством РФ предусмотрена социальная помощь в виде бесплатных медикаментов, положенных определенной группе граждан. Льготы на лекарства предоставляются в рамках федеральной социальной программы «Здоровье».

Согласно законодательству Российской Федерации, федеральные льготы лекарства предоставляются следующим группам граждан:

- Участники боевых действий и инвалиды ВОВ;
- члены семей погибших ветеранов и инвалидов ВОВ;
- лица, пострадавшие вследствие аварии на ЧАЭС;
- ветераны труда;
- лица, имеющие статус инвалида 1-3 группы;
- дети-инвалиды.

Лица, принадлежащие к каждой из этих групп льготников, имеют право на льготные медикаменты.

Льготы на лекарства пенсионерам

Чтобы пенсионерам получить льготные лекарства, обязательно нужно посетить кабинет лечащего специалиста. Льготы предоставляются при наличии таких документов, как пенсионное удостоверение, СНИЛС или ОМС, медицинская карта. Для человека, признанного инвалидом, требуется также предоставление справки, подтверждающей то, что он не подписывал отказа от получения этой социальной помощи.

При посещении кабинета специалиста лечащий доктор обязан выписать пациенту рецепт на получение льготных лекарств. На рецепте всегда указывается срок его действия, обычно это месяц. При отсутствии в аптеке назначенного препарата его могут заменить другим, аналогичным по составу и действию. При необходимости продления лечения, а также в случае потери рецепта, врач должен выписать новый. Лекарство получить сможет любой человек, которому будет передан рецепт, ведь часто больные сами не в состоянии отправиться в аптеку для приобретения медикамента.

Перечень лекарств федеральным льготникам

Перечень лекарств по федеральной льготе представлен в едином варианте для всех групп льготников. Особенность такого списка в том, что в него включены все группы лекарственных препаратов.

Группа препаратов	Наименование
Противовоспалительные медикаменты	Ибупрофен, Кетопрофен, Диклофенак и Парацетамол
Антигистаминные средства	Кетотифен, Клемастин, Хифенадин и Цетиризин
Противосудорожные	Фенобарбитал, Бромокриптин, Циклодол, Клоназепам и Фенитоин
Для нормализации нервной системы	Элпидем, флуфеназин, Фенотропил и Имипрамин
Антибиотики	Кларитромицин, Амксициллин и Цефазолин
Аналгетики	Кодени, Морфин, Наркотин, Папаверин, Ацетилсалициловая кислота, Трамадол
Сердечные препараты	Дигоксин, Амiodарон, Соталол, бисопролол, Верапамил
Лекарства для ЖКТ	Дрогаверин, Омепразол, Панкреатин, Лактулоза, Бисакодил
Для лечения туберкулеза	Пиразинамид, Этамбутол
Противовирусные средства	Ставудин, Арбидол, Интерферон и Римаптадин

Кроме выше перечисленных препаратов также есть ряд бесплатных медикаментов, предназначенных для лечения сердца и сосудов, опухолей, ЖКТ, укрепляющие, слабительные препараты, гормональные медикаменты.

ты. Эти списки корректируются с каждым годом, в них вносятся изменения, они расширяются и дополняются.

«Однако есть ряд дорогостоящих лекарств, которые положены в безвозмездном порядке льготникам согласно федеральной программе «Здоровье», но часто возникают трудности в их получении. Прежде всего, это касается опиоидных анальгетиков, без которых сложно обойтись при онкологических заболеваниях – Трамадол, Морфин и Промедол».

Лицам, страдающим некоторыми серьезными заболеваниями, также положены льготы на бесплатные медикаменты, при этом обязательно иметь статус инвалида. Получить препараты имеют право граждане РФ, имеющие такие заболевания, как:

- гемофилия;
- туберкулез;
- миеломейкоз;
- рассеянный склероз;
- муковисцидоз;
- раковые заболевания;
- перенесенная пересадка органов, требующая поддержки организма иммуностимуляторами.

Инвалиды обеспечиваются льготными лекарствами по двум основаниям:

- 1) в рамках набора социальных услуг (согласно Федеральному закону от 17.07.1999 № 178-ФЗ «О государственной социальной помощи»)
- 2) согласно Постановлению Правительства РФ от 30.07.1994 № 890 «О государственной поддержке развития медицинской промышленности и улучшения обеспечения населения и учреждений здравоохранения лекарственными средствами и изделиями медицинского назначения»

Соответственно, гражданин, отказавшийся от получения набора социальных услуг в пользу денежных выплат, не теряет право на льготное лекарственное обеспечение.

Льготные категории граждан, о которых говорит Постановление Правительства РФ от 30.07.1994 № 890 (в том числе и инвалиды), могут бесплатно или со скидкой получать необходимые им препараты по рецептам врачей и в том случае, если выписанное им лекарство не входит в перечень лекарственных препаратов (утвержден Приказом Минздравасоцразвития РФ от 18.09.2006 N 665), которыми льготные категории граждан обеспечиваются в рамках набора социальных услуг.

Если инвалид приобрел лекарственные средства, иные медицинские препараты, которые ему необходимы, за свой счет, то он может компенсировать свои расходы за счет бюджета субъекта РФ, в котором он проживает, обратившись к министерству (департаменту) здравоохранения соответствующего субъекта РФ.

Памятка: Как получить льготные лекарственные препараты

Согласно п.2.7 статьи 41 Конституции РФ установлено, что каждый имеет право на охрану здоровья и медицинскую помощь. Порядка предоставления социальных услуг отдельным категориям граждан, утвержденного Приказом Минздравасоцразвития России от 29.12.2004 №328, п.2.13 Порядка отпуска лекарственных средств, утвержденного Приказом Минздравасоцразвития РФ от 1.12.2005 №785, в случае временного отсутствия лекарственных препаратов, необходимых гражданину, аптечное учреждение организует в течение 10 рабочих дней с даты обращения его отсроченное обслуживание или осуществляет отпуск аналогичного лекарственного препарата, предусмотренного перечнем лекарственных препаратов, взамен выписанного или иного лекарственного препарата по вновь выписанному рецепту.

Таким образом, временное отсутствие в аптеках фармацевтических организаций лекарственных препаратов, отпускаемых по рецептам врача, не является нарушением прав граждан, обратившихся с рецептом врача. В таком случае аптечное учреждение обязано организовать отсроченное обслуживание в течение 10 рабочих дней с даты обращения гражданина.

При наступлении случаев, когда в течение 10 рабочих дней аптечное учреждение не обеспечило гражданина лекарственным препаратом по рецепту врача, поставленному на отсроченное обслуживание и данное обстоятельство привело к вынужденному приобретению лекарственного препарата за счет собственных средств, потраченные денежные средства (подтвержденные документами, фиксирующими приобретение лекарственных препаратов), подлежат возмещению за счет лица, виновного в нарушении социальных прав гражданина (т.е. соответствующей фармацевтической организацией).

Приказом Министра здравоохранения и социального развития РФ от 18 сентября 2006г. №665 «Об утверждении перечня лекарственных средств, отпускаемых по рецептам врача (фельдшера) при оказании дополнительной бесплатной медицинской помощи отдельным категориям граждан, имеющим право на получение государственной социальной помощи» определен перечень лекарственных средств.

Постановлением Правительства РФ от 30.07.1994 №890 «О...

государственной поддержке развития медицинской промышленности и улучшении обеспечения населения и учреждений здравоохранения лекарственными средствами и изделиями медицинского назначения» утверждён перечень групп населения и категорий заболеваний, при амбулаторном лечении которых лекарственные средства и изделия медицинского назначения отпускаются по рецептам врачей бесплатно.

Отказ медицинских работников в выписке рецепта гражданам, имеющим право на получение лекарственных препаратов бесплатно или по получении лекарственных препаратов с 50-процентной скидкой, является незаконным.

Независимо от причин невозможности выдачи рецептов, пациент имеет право на своевременную выписку рецепта для получения лекарственных препаратов и изделий медицинского назначения, назначенных врачом, и отказы в выписке таких рецептов не допускаются!

Гражданин, отказавшийся от получения набора социальных услуг в пользу денежных выплат, не теряет право на льготное лекарственное обеспечение.

Льготные категории граждан, перечисленные в Постановлении Правительства РФ от 30.07.1994 №890 (в том числе и инвалиды), могут бесплатно или со скидкой получать необходимые им препараты по рецептам врачей и в том случае, если выписанное им лекарство не входит в перечень лекарственных препаратов (утверждён Приказом Минздравасоцразвития РФ от 18.09.2006 №665), которыми льготные категории граждан обеспечиваются в рамках набора социальных услуг.

В случае возникновения проблем при льготном обеспечении лекарственными препаратами рекомендуем обращаться в суд. Если по каким-то причинам вы самостоятельно не можете туда заявить, пишите в прокуратуру, которая поддержит ваши права в судебных инстанциях.

Соцзащита

1. Ежемесячная денежная компенсация на оплату жилищно-коммунальных услуг

Статьей 17 Федерального закона от 24.11.1995 года № 181-ФЗ "О социальной защите инвалидов в Российской Федерации" инвалидам предусмотрена компенсация расходов на оплату жилых помещений и коммунальных услуг в размере 50%:

- платы за наем и платы за содержание жилого помещения, включающей в себя плату за услуги, работы по управлению

многочувствительным домом, за содержание и текущий ремонт общего имущества в многоквартирном доме, исходя из занимаемой общей площади жилых помещений государственного и муниципального жилищного фонда;

- платы за холодную и горячую воду, электрическую и тепловую энергию, потребляемые при содержании общего имущества в многоквартирном доме, а также за отведение сточных вод в целях содержания общего имущества в многоквартирном доме независимо от вида жилищного фонда;

- платы за коммунальные услуги, рассчитанной исходя из объема потребляемых коммунальных услуг, определенной по показаниям приборов учета, но не более нормативов потребления, в отношении утвержденных в установленном законодательством Российской Федерации порядке. При отсутствии приборов учета плата за коммунальные услуги рассчитывается исходя из нормативов потребления коммунальных услуг, утверждаемых в установленном законодательством РФ порядке;

- оплаты стоимости топлива, приобретаемого в пределах норм, установленных для продажи населению, и транспортных услуг для доставки этого топлива — при проживании в домах, не имеющих центрального отопления.

В соответствии со статьей 31 Жилищного кодекса Российской Федерации члены семьи собственника жилого помещения, пользующиеся жилым помещением (зарегистрированные по данному адресу), несут солидарную с собственником ответственность по обязательствам, вытекающим из пользования данным жилым помещением, в том числе обязаны своевременно и полностью вносить плату за коммунальные услуги.

В связи с тем, что не все граждане, зарегистрированные в жилом помещении, относятся к льготным категориям, при расчете ежемесячной денежной компенсации на оплату жилищно-коммунальных услуг производится выделение вашей доли льготника. Таким образом, расчет ежемесячной денежной компенсации на оплату жилищно-коммунальных услуг вам будет производиться на одну шестую часть.

3. Ежегодная компенсация на воспитание ребенка-инвалида не посещающего ДОУ

Согласно закона № 43 от 08.02.2011 «Об осуществлении денежной компенсации на воспитание и обучение ребенка-инвалида дошкольного возраста» родитель или законный представитель ребенка-инвалида и ребенка с ВИЧ дошкольного возраста может получить компенсацию в размере 12 000 руб. на воспитание и образование в случае, если малыш по состоянию здоровья не может посещать Детсад.

Необходимые документы:

- справка из органа местного самоуправления о том, что дошкольники не посещают детсад;
- справка о непосещении школы (для детей 6,5 лет и старше);
- документ, подтверждающий инвалидность ребенка или наличие у него ВИЧ-инфекции;
- базовый пакет документов

Выплата предоставляется на детей 1,5-8 лет, или до момента их поступления в школу.

При самостоятельном воспитании родителями двух и более детей-инвалидов компенсация выплачивается на каждого.

Сумма выплаты пропорциональна количеству месяцев, за которые она назначается (с момента установления инвалидности или 1,5-летия ребенка по декабрь этого же года).

Образование

1. Социальная помощь

Дети с особыми потребностями могут рассчитывать на такие дополнительные виды социальной помощи как :

- первоочередной прием дошкольников в детсад, бесплатное их посещение;
- возможность изучать школьную программу на дому (если невозможность посещать школу подтверждена медицинской справкой);
- бесплатное питание в школе;
- щадящий режим сдачи ЕГЭ;
- помощь соцслужб в реабилитации (социальной, психологической).

Дети-инвалиды имеют приоритет перед остальными категориями граждан на устройство в детские дошкольные учреждения. Более того, там создаются все необходимые условия и реабилитационные меры для их

пребывания. Если по состоянию здоровья ребенок-инвалид не может находиться в ДДУ общего типа, то для него подбирается специальное дошкольное учреждение.

От платы за пребывание ребенка-инвалида в детском дошкольном учреждении семья освобождается ст. 65 Федерального закона Российской Федерации « Об образовании в Российской Федерации» от 21.12.2012 г. № 273-ФЗ.

Также родители могут отказаться от обучения детей-инвалидов в государственном дошкольном учреждении и заниматься обучением ребенка на дому, либо определить его в негосударственное образовательное учреждение. При обучении дошкольника на дому положена выплата.

2. Льготы при поступлении ребенка в колледж и вуз

Дети-инвалиды, которые завершили учебу в школе, имеют право на зачисление в высшие учебные заведения по льготам, которыми предусмотрена возможность бюджетной формы обучения. Также право предоставляется только один раз.

При условии, что ребенок-инвалид или инвалид с детства прошел вступительные испытания в высшее или среднее специальное учебное заведение, его должны зачислить вне конкурса без учета данных аттестата. Но только при условии, что обучение в конкретном заведении не противопоказано по результатам междомиссии.

При поступлении в вуз по программе бакалавриата или специалитета ребенку-инвалиду или лицу с инвалидностью с детства 1, 2, 3 групп предоставляются такие льготы:

- возможность поступить без вступительных экзаменов на бюджет;
- прием в пределах квоты при успешной сдаче экзаменов;
- преимущественное право на зачисление (при одинаковом количестве баллов у абитуриента без льгот и инвалида предпочтение отдается последнему);
- бесплатное обучение на подготовительном отделении, если у ребенка нет противопоказаний к учебе в данном заведении.

Указанными льготами можно воспользоваться только один раз, поэтому учебное заведение и будущую специальность стоит выбирать очень внимательно.

При подаче заявления в учебное заведение должны быть предоставлены такие документы:

- завлечение;
- удостоверение личности;
- подтверждение особых прав абитуриента (справка об инвалидности);
- заключение медико-психолого-педагогической комиссии;
- заключение об отсутствии противопоказаний к обучению в данном заведении.

3. Формы обучения детей-инвалидов

1. Надомное обучение в обычной массовой школе.

Бывает, что ребяташки, страдающие тяжелыми соматическими заболеваниями, не в состоянии посещать школу, но при этом их интеллектуальные способности сохранены. Проходить обучение такие ребяташки могут на дому.

Список заболеваний, дающих право на надомное обучение, содержится в приказе Министерства здравоохранения РСФСР от 28 июля 1980 г. № 17-13-186. В него входят соматические заболевания (хронические заболевания почек с признаками почечной недостаточности, врожденные пороки сердца, тяжелые заболевания печени, бронхиальная астма с частыми приступами, гемофилия и др.); заболевания с нарушением двигательной функции, в том числе состояния после травм и операций на период лечения; недержание мочи и кала; тяжелые кожные заболевания (экзема и дерматит в период обострения, артропатический псориаз, склеродермия и др.); психоневрологические заболевания, в том числе неврозы, эпилепсия, энцефалопатия и душевные заболевания (шизофрения, психозы).

Основанием для организации обучения на Дому ребенка-инвалида является заключение государственного или муниципального лечебно-профилактического учреждения об определении формы обучения.

При обучении на Дому детям-инвалидам обязаны:

- бесплатно предоставлять на время обучения учебники, учебную, справочную и другую литературу, имеющуюся в библиотеке образовательного учреждения;
- обеспечить обучение специалистами из числа педагогических работников школы;
- осуществлять промежуточную и итоговую аттестацию;
- выдать прошедшему итоговую аттестацию документ государственного образца о получении соответствующего

2. Специальные (коррекционные) школы и школы-интернаты.

Существует и эффективно функционирует система специального (коррекционного) образования, которая включает в себя школы и школы-интернаты семи видов:

- I - II вид - школа для глухих и слабослышащих детей;
- III - IV вид - школа для слепых и слабовидящих детей;
- V вид - школа для детей с тяжелыми нарушениями речи;
- VI вид - школа для детей с нарушениями опорно-двигательного аппарата;
- VII вид - школа для детей с нарушениями интеллектуального развития.

По окончании школы I - VIII вида ребенку выдается свидетельство об окончании школы государственного образца. Выпускники специальных (коррекционных) школ по собственному желанию уже три года успешно проходят итоговую государственную аттестацию за курс полной средней школы (11-й класс) в форме ЕГЭ. В этом году впервые проходят итоговую государственную аттестацию за курс основной школы (9-й класс) в форме ГИА.

Родители (законные представители) детей-инвалидов могут осуществлять их воспитание и обучение самостоятельно. В этом случае родителям выплачивается компенсация.

Размер компенсации затрат родителей (законных представителей) на воспитание и обучение детей-инвалидов на Дому

- - 293 руб. - на ребенка-инвалида дошкольного возраста;
- - 595 руб. - на ребенка с ограниченными возможностями здоровья дошкольного возраста;
- - 567 руб. - на обучающегося по основной общеобразовательной программе начального образования;
- - 916 руб. - на обучающегося по основной общеобразовательной программе основного общего образования;
- - 1029 руб. - на обучающегося по основной общеобразовательной программе среднего (полного) образования.

Чтобы получить компенсацию, нужно предоставить соответствующее заявление и необходимые документы в комитеты по образованию администрации районов города.

Решение о предоставлении компенсации или об отказе в ее предоставлении должно быть принято не позднее, чем через 10 дней с момента подачи заявления. Компенсация затрат на воспитание и обучение детей-инвалидов выплачивается одному из родителей (законных представителей). В случае принятия решения об отказе в предоставлении компенсации муниципальные органы обязаны письменно известить вас об этом с указанием причин отказа. Вы вправе обжаловать это решение в суде.

Налоговая инспекция

1. Освобождение от уплаты налога на имущество пенсионеров

Эта льгота предоставляется как работающим, так и безработным пенсионерам и распространяется на следующие виды имущества:

- квартиры и комнаты;
- жилые дома;
- гаражи и машино-места;
- помещения, используемые в качестве творческих мастерских, ателье, студий, негосударственных музеев, галерей, библиотек;
- хозяйственные строения, площадь которых не превышает 50 кв. м и которые расположены на земельных участках, предоставленных для ведения личного подсобного хозяйства, дач, индивидуального жилищного строительства.

Чтобы льгота вступила в силу, необходимо обратиться в налоговую инспекцию по месту жительства и написать заявление. В противном случае придется платить налог на общих основаниях. Для подачи заявления, кроме паспорта, нужно взять с собой пенсионное удостоверение, ИНН и документ на недвижимость.

Кому положено:

Эта льгота предоставляется и неработающим пенсионерам, и тем, кто продолжает работать.

Пенсионер, получающий пенсию, назначаемую в порядке, установленном пенсионным законодательством РФ, освобождается от уплаты налога на имущество, если имеет в собственности", - говорится в Налоговом кодексе (ст. 401, пп. 10 п. 1, п. 4 ст. 407 НК РФ).

Льгота предоставляется в отношении одного объекта налогообложения каждого вида.

Если, например, у пенсионера в собственности имеются квартира, от дом и гараж, он освобождается в полном объеме от уплаты налога на все это имущество. А если пенсионер имеет две квартиры и дом, то он имеет право на льготу при уплате налога за дом, а также только за одну из квартир. Налог за вторую квартиру надо будет платить.

Куда обращаться и как получить:

Заявление о предоставлении налоговой льготы и документ, дающий право на ее получение, необходимо лично представить в налоговую инспекцию по месту нахождения имущества (п. 6 ст. 407 НК РФ). Документ, подтверждающий право на льготу, - пенсионное удостоверение.

Обратите внимание! Если вам по состоянию на 31.12.2014 была

предоставлена льгота по налогу на имущество в соответствии с Законом от 09.12.1991 № 2003-1, то вы вправе не представлять повторно в налоговый орган заявление и документы, подтверждающие право на льготу (ч. 4 ст. 3 Закона от 04.10.2014 № 284-ФЗ).

Если пенсионер является собственником нескольких объектов налогообложения одного вида (например, трех квартир), он до 1 ноября календарного года, в котором получил право на льготу, должен подать в налоговую инспекцию заявление и указать, с какой именно квартиры не должен взиматься налог. То есть собственник сам выбирает объект недвижимости для использования своего права на льготу. Понятно, что ему выгодно "освободить" от налога самую дорогую квартиру, но могут быть и какие-то другие соображения.

Практически все льготы носят "заявительный" характер, это значит, что за ними надо обращаться и писать заявление.

2. Налоговый вычет на платное лечение

Многих граждан интересует, как можно вернуть деньги, потраченные ими за платное лечение. Оказывается, что человек, который исправно платит подоходный налог в размере 13% и который лечился за свои денежные средства, вправе вернуть их часть за счет возврата от государства. Данный возврат называется «Социальным налоговым вычетом». Согласно части 3 статьи 219 пункта 3 НК РФ гражданин имеет право вернуть часть денежных средств независимо от того лечился он по добровольному медицинскому страхованию (ДМС), в платной клинике или же просто купил лекарства. Также этим правом воспользоваться и в

том случае, когда было оплачено не только собственное лечение или покупка лекарств для себя, а, например, лечение жены/мужа, родителей, детей, усыновленных и находившихся под опекой до 18 лет. Но при покупке лекарств близким за свой счет имеется одно условие: их назначение должно быть официально произведено лечащим врачом.

Когда можно рассчитывать на социальный налоговый вычет на платное лечение?

В соответствии с частью 3 статьи 219 пункта 3 НК РФ гражданин имеет право на возврат денег за платное лечение (оформление социального налогового вычета) независимо от того, где им было получено само лечение или назначение. Т.е. он может пролечиться в государственной или платной частной клинике, главное условие, чтобы учреждение имело соответствующую лицензию.

Кроме этого при установлении размера социального налогового вычета за учет берется сумма страховых взносов по ДМС. Однако налоговый вычет либо его жены/мужа, родителей, гражданина, который платит подоходный налог за детей, усыновленных и находившихся под опекой. В этом случае стоит помнить, что страховые взносы должны производиться самим налогоплательщиком, т.е. страховой договор должен быть заключен от имени физического лица, а не с работодателем, иначе социальный вычет вам никто не даст.

Также стоит обратить внимание на то, что вычет назначается не за любые медресулы и лекарственные препараты. Дело в том, что бывает 2 вида лечения: дорогостоящее и дорогостоящее. К дорогостоящему относится лечение, затраты на которое превышают 120 тысяч рублей, и в этом случае не за все его виды можно получить социальный вычет. Чтобы узнать к какому виду относится ваше лечение, можно посмотреть код, имеющийся в справке об оплате, которая подается в налоговую:

- «1» – дорогостоящее лечение;
- «2» – дорогостоящее лечение.

«Как рассчитать налоговый вычет на лечение?»

Главными критериями при расчете вычета являются сумма, внесенная на лечение или приобретенные лекарства, и размер подоходного налога — 13%, при этом сумма возврата не будет превышать размера последнего. Если же затрат на лечение было несколько, то гражданину предоставляется возможность самому выбрать о каких из них ему представить данные в налоговую службу, лишь бы общая сумма этих затрат не была выше 120 тысяч рублей.

Если ваше лечение является дорогостоящим, т.е. затронувшая

сумма составляет менее 120 тысяч рублей, то при выплате социального вычета будет установлен предел, размер которого составляет 15 тыс. 600 руб. Этот предел устанавливается из расчета 13% от 120 тысяч рублей. Если же ваше лечение является дорогостоящим, то ограничений на размер вычета не устанавливается. В этом случае 13% берется от той суммы, которая была затронута на лечение. Помните, что законодательные власти субъектов могут устанавливать свой размер вычета, но размеры его должны соответствовать установленным размерам НК РФ.

Список документов для оформления вычета на лечение

Для оформления социального налогового вычета требуется предоставить следующий пакет документов:

1. Заполненная декларация НДФЛ по форме 3-НДФЛ. Ее необходимо заполнить в конце того года, в котором было осуществлено лечение;
2. Справка о налогах по форме 2-НДФЛ, которые были выплачены за текущий год;
3. Если затраты были осуществлены на лечение или приобретение лекарств для родственников, то нужно представить документ, подтверждающий родство. К таким документам могут относиться свидетельство о рождении ребенка, свидетельство о браке, в случае затрат на лечение родителей – свидетельство о рождении налогоплательщика;
4. Документы, подтверждающие право получения вычета:

- Договор на оказание медресулы;
- Копия и оригинал справки об оплате медресулы;
- Справка о том, что затраты на дорогостоящее лечение были и лекарства необходимы;
- В случае санаторно-курортного лечения, корешок санаторно-курортной путевки;
- Платежные документы об оплате. Их оформление должно быть осуществлено непосредственно на налогоплательщика;
- Банковские реквизиты, на которые будет переведен налоговый вычет;
- Иногда могут запросить лицензию организации, производившей лечение;
- Банковские реквизиты, на которые будет переведен налоговый вычет.

В случае если лечение производилось по ДМС, то необходимо представить следующие копии документов:

- Полис медицинского страхования;
- Квитанция на получение страховой премии;
- Рецепт, включая оригинал, для предоставления в налоговую;

- ИИН;
- ИНН;
- Платежки.

Процесс получения налогового вычета

Пакет документов, который был указан выше, необходимо отнести в налоговый орган, в котором гражданин состоит на учете.

Помните, что при подаче документов нужно иметь при себе оригиналы. Если вы сдаете документы от имени другого лица, то на это нужно иметь доверенность, заверенную у нотариуса, иначе их не примут.

Кроме прямой подачи документов в налоговую службу, гражданин может отправить их по почте, при этом письмо должно быть ценным с описью вложений. С одной стороны это прямая экономия времени, но, если человек забыл вложить какой-то из документов, то об этом он может узнать только после проверки, которая длится до трех месяцев.

Согласно статье 78 пункта 7 НК РФ за социальным налоговым вычетом можно обратиться в течение трех лет после лечения.

В соответствии со статьей 88 пункта 2 НК РФ после того, как налоговый орган получит документы от налогоплательщика, ее специалисты произведут выездную проверку, длительность которой составит не более трех месяцев. В случае если при проверке были найдены ошибки, то об этом будет сообщено лицу, подавшему документы, в течение 5 дней. Если ошибок не было найдено, то результат решения (об отказе или предоставлении вычета) будет отправлен налогоплательщику в течение 10 дней. При положительном решении вычет должен быть произведен на банковские реквизиты лица, подавшего документы, в течение одного месяца.

Важно: льготы по уплате некоторых налогов для пенсионеров могут быть установлены региональным или местным законодательством. Речь идет о «местных» налогах, ставку для налогообложения (будет ли освобождение от уплаты полным или по пониженной ставке) утверждают региональные и местные власти.

- Каких еще налогов это касается;
- льготы по уплате транспортного налога (ст. 356 НК РФ);
- льготы по уплате земельного налога (п. 2 ст. 387 НК РФ).

3. Налоговый вычет на ребенка, обучающегося на бесплатном отделении в учебном заведении

На каждого из детей-инвалидов до 18 лет (или на учащегося по очной форме обучения в образовательной организации высшего образования)

форме студента, аспиранта с инвалидностью 1, 2 группы до 24 лет) предоставляется льгота по НДФЛ, которая полагается обоим родителям (усыновителям, опекунам) ребенка-инвалида.

Налоговый вычет на ребенка предоставляется только работающему родителю и призван увеличить «чистый», не облагаемый налогом размер зарплаты. Фактически он является суммой, которая вычитается из доходов перед тем, как с них снимут налоги, и выплачивается физическому лицу в чистом виде.

Льгота предоставляет собой так называемый стандартный налоговый вычет (предоставляется независимо от выполнения каких-либо обязательств) по ст. 218 Налогового кодекса (НК) РФ. Ее размер составляет: 12 000 руб. — родителю, усыновителю; 6 000 руб. — опекуну, приемному родителю.

Указанные повышенные суммы действуют с 01.01.2016 г. (закон № 317-ФЗ от 23.11.2015 г.). До этого льгота по НДФЛ составляла 3 000 руб. за одного ребенка-инвалида — и для родителя, и для опекуна.

Особенности оформления налогового вычета:

- предоставляется пропорционально количеству детей-инвалидов в семье;
- не зависит от оформления других видов соцпомощи;
- дается до конца года, в котором получатель утратит на нее право;
- если ребенка обеспечивает единственный родитель, льгота ему предоставляется в удвоенном размере;
- обращается за вычетом следует по месту работы.

В 2017 г. налоговые льготы предоставляются на суммарный годовой доход из родителей в размере до 350 000 руб. Начиная с месяца, в котором общий заработок превысил 350 тысяч, до конца года вычет по НДФЛ уже не применяется.

Данный налоговый вычет производится на каждого ребенка в возрасте до 18 лет, а также на каждого учащегося очной формы обучения, аспиранта, ординатора, интерна, студента, курсанта в возрасте до 24 лет.

Таким образом, право на получение стандартного налогового вычета возникает у налогоплательщика, в частности, при условии, что налогоплательщик является родителем ребенка, который в возрасте до 18 лет находится на его обеспечении, а также ребенка до 24 лет, который проходит обучение по очной форме.

Земельный участок и право на

Дополнительную жилую площадь

В ст. 17 закона № 181-ФЗ от 24.11.1995 г. оговорены льготы для семей с детьми-инвалидами, касающиеся жилой площади и права на улучшение условий проживания. Среди них:

Возможность получить жилое помещение в собственности или по договору социального найма при нуждаемости в улучшении жилищных условий (для находящегося на учете в качестве нуждающегося на улучшение жилищных условий). При этом площадь помещения по договору соцнайма должна превышать нормативы, приходящиеся на одного человека, но не более, чем в два раза.

Первоочередное получение земельного участка для постройки жилого частного дома, ведения подсобного или дачного хозяйства, садоводства.

Инспекция труда

1. Льготы в трудовой сфере для родителей детей-инвалидов

В Трудовом кодексе (ТК) РФ для работающих родителей с детьми-инвалидами также устанавливается ряд льгот, которыми можно и нужно пользоваться вне зависимости от региона проживания, формы собственности предприятия и внутренних правил трудового распорядка, которые устанавливаются коллективным договором и другими внутренними документами.

Работающим родителям или опекунам детей-инвалидов предусматривают следующие трудовые льготы:

- Четыре дополнительных оплачиваемых выходных в месяц. Предоставляются по заявлению родителя (опекуна), оплачиваются из средств соцстраха. Могут быть предоставлены одному лицу, ухаживающему за ребенком, или разделены между несколькими.
- Предоставление женщине, воспитывающей ребенка-инвалида до 16 лет, по ее желанию неполной рабочей недели или неполного дня с оплатой пропорционально фактическискому времени работы. При этом продолжительность ежегодного отпуска не укорачивается, стаж не уменьшается.
- Один неоплачиваемый выходной женщине в сельской местности (по заявлению, независимо от общего числа детей-инвалидов в семье).
- Невозможность увольнения одинокой матери (кроме случая

ликвидации предприятия).

- Запрет работодателю привлекать к работам в ночное время.
- Дополнительный неоплачиваемый отпуск до 14 дней в удобное заявителю время.
- Досрочная пенсия родителям детей-инвалидов.

Один из родителей (опекунов) ребенка-инвалида имеет право на досрочный выход на пенсию по старости. При условии, что родитель (опекун) воспитал ребенка до 8-летнего возраста, он может оформить трудовую пенсию в таком возрасте:

55 лет — мужчина при наличии 20-летнего страхового стажа.
50 лет — женщина при 15-летнем непрерывном стаже работы.

Период ухода за ребенком с инвалидностью или лицом-инвалидом с детства засчитывается в трудовой стаж ухаживающего с увеличивающим коэффициентом 1,8. Периоды попечительства над ребенком-инвалидом 14-18 лет не могут быть умножены на этот коэффициент.

Даже если инвалидность с детства назначена для лица с 18 лет, это не лишает родителей, воспитавших его до 8 лет, права на досрочную пенсию. К моменту обращения за пенсией ребенок не обязательно должен быть инвалидом. Это же распространяется на родителей усыновленных и опекаемых детей, но только при условии усыновления (установления опеки) в возрасте до 8 лет.

Не допускается расторжение трудового договора по инициативе работодателя с:

- - одинокой матерью, воспитывающей ребенка-инвалида в возрасте до 18 лет;
- - другим лицом, воспитывающим указанных детей без матери;
- - родителем (иным законным представителем ребенка), являющимся единственным кормильцем ребенка-инвалида в возрасте до 18 лет, если другой родитель (иной законный представитель ребенка) не состоит в трудовых отношениях (ст. 261 Трудового кодекса РФ).

Исключение составляют случаи увольнения в связи ликвидацией предприятия или с неоднократными (в иных случаях и однократными) нарушениями работником трудовых обязанностей.

2. Дополнительные оплачиваемые выходные дни

Согласно требованиям статьи 262 Трудового кодекса РФ родители (опекуны, попечители) вправе воспользоваться четырьмя

Дополнительными оплачиваемыми выходными днями в месяц для ухода за ребенком-инвалидом,

В целях реализации указанной выше статьи Трудового кодекса РФ родителям (опекунам, попечителям) и конечно их работодателям следует изучить Правила предоставления дополнительных оплачиваемых выходных дней для ухода за детьми-инвалидами, утвержденными Постановлением Правительства Российской Федерации от 13 октября 2014 г. N 1048.

Дополнительные дни могут быть использованы одним из указанных лиц либо разделены ими между собой по их усмотрению.

Если одним из родителей (опекуном, попечителем) такие дни использованы в месяце частично, другому родителю в этом же месяце предоставляются оставшиеся дни.

Дополнительные выходные дни, не использованные в одном месяце, на другой месяц не переносятся.

Согласно п. 7 Правил дополнительные оплачиваемые выходные дни не предоставляются родителю (опекуну, попечителю) в период его очередного ежегодного оплачиваемого отпуска, отпуска без сохранения заработной платы, отпуска по уходу за ребенком до достижения им возраста трех лет. При этом у другого родителя (опекуна, попечителя) сохраняется право на четыре дополнительных оплачиваемых выходных дня.

Каждый дополнительный выходной день оплачивается в размере среднего заработка. При его расчете учитываются все предусмотренные системой оплаты труда виды выплат, применяемые у соответствующего работодателя, независимо от источников этих выплат (ст.139 Трудового кодекса РФ).

При наличии в семье более одного ребенка-инвалида количество предоставляемых дополнительных оплачиваемых выходных дней не увеличивается.

В целях реализации права на дополнительные оплачиваемые выходные дни родители (опекуны, попечители) подают соответствующее заявление работодателю. Заявление подается по форме, утвержденной Приказом Минтруда России от 19.12.2014 года N 1055н.

- К заявлению прилагаются следующие документы:
 - справка, подтверждающая факт установления инвалидности, выданная бюро (главным бюро, федеральным бюро) медико-социальной экспертизы (предоставляется с учетом периода, на который установлена инвалидность (единожды, ежегодно, один раз

два года, один раз в пять лет);

- документы, подтверждающие место жительства (пребывания или фактического проживания) ребенка-инвалида (представляются единой);

- свидетельство о рождении (усыновлении) ребенка либо документ, подтверждающий установление опеки, попечительства над ребенком-инвалидом (представляется единой);

- справка с места работы другого родителя (опекуна, попечителя) о том, что на момент обращения дополнительные оплачиваемые выходные дни в этом же календарном месяце им не использованы или использованы частично, или справка с места работы другого родителя (опекуна, попечителя) о том, что от этого родителя ему в этом же календарном месяце дополнительных оплачиваемых выходных дней. Такая справка представляется только в оригинале и при каждом обращении с заявлением.

Указанные документы, за исключением справки с места работы другого родителя, могут быть представлены в виде копий.

Представлять справку с места работы другого родителя не нужно в случае его смерти, признания его безвестно отсутствующим и в некоторых других случаях.

Если один из родителей (опекунов, попечителей) не состоит в трудовых отношениях либо является индивидуальным предпринимателем, адвокатом, нотариусом, занимающимся частной практикой, или иным

лицом, занимающимся в установленном законодательством РФ порядке частной практикой, членом зарегистрированных в установленном порядке семейных (родовых) общин коренных малочисленных народов Севера, Сибири и Дальнего Востока Российской Федерации, родитель (опекун,

попечитель), состоящий в трудовых отношениях, представляет работодателю документы (их копии), подтверждающие указанные факты,

при каждом обращении с заявлением (например, документ, подтверждающий, что второй родитель не состоит в трудовых отношениях, может быть его трудовая книжка, если в ней отсутствует актуальная запись о приеме на работу. Если второй родитель зарегистрирован в качестве

безработного в соответствии с требованиями п. 1 ст. 3 Закона РФ от 19.04.1991 N 1032-1 "О занятости населения в Российской Федерации", то подтверждающим документом может являться соответствующая справка, выданная органом службы занятости. В качестве документа,

подтверждающего занятия предпринимательской деятельностью, может выступать, например, свидетельство о государственной регистрации физического лица в качестве индивидуального предпринимателя).

На основании заявления и приложенных к нему документов работодатель издает соответствующий приказ (распоряжение) о предоставлении работнику дополнительных оплачиваемых выходных дней.

Коллективным договором отдельным категориям работников в удобное для них время могут устанавливаться ежегодные дополнительные отпуска без сохранения заработной платы продолжительностью до 14 календарных дней (ст. 263 Трудового кодекса РФ).

Дополнительный отпуск без сохранения заработной платы, предусмотренный коллективным договором, не может быть перенесен на следующий рабочий год. Его можно присоединить к ежегодному оплачиваемому отпуску либо использовать отдельно от него. Допускается использование дополнительного отпуска полностью и по частям (ст. 263 Трудового кодекса РФ).

3. Сокращенная продолжительность рабочего времени для родителей детей-инвалидов

В соответствии с ч. 2 ст. 91 Трудового кодекса РФ нормальная продолжительность рабочего времени не может быть более 40 часов в неделю. Соответственно, если работник не относится к отдельным категориям, которым устанавливается сокращенная продолжительность рабочего времени, или в соответствии со ст. 93 Трудового кодекса РФ работник и работодатель не договорились о неполной рабочей неделе, то работодатель в силу норм Трудового кодекса РФ обязан обеспечить работников работой с учетом сорокачасовой рабочей недели.

Учитывая, что Трудовым кодексом РФ предусмотрен только верхний предел продолжительности рабочего времени, запрета на изменение продолжительности рабочего времени в меньшую сторону не предусмотрено. Если организация хочет уменьшить нормальную продолжительность рабочего времени для работников, то необходимо иметь в виду, что при таких условиях размер заработной платы не должен изменяться в сторону уменьшения, поскольку это будет ухудшением положения работника.

В силу норм статей 8 и 9 Трудового кодекса РФ работодатель вправе установить сокращенную продолжительность рабочего времени на локальном уровне, если это будет улучшать положение работников.

Целесообразнее изменить на локальном уровне нормальную продолжительность рабочего времени для всех работников в целом. Если же есть потребность установить иную продолжительность рабочего времени только для одной категории работников, то установление сокращенного рабочего времени для данной категории работников необходимо обосновать. Для этого следует в правилах трудового распорядка указать, что для определенных категорий работников может устанавливаться сокращенная рабочая неделя с получением заработной платы в полном размере, и закрепить данное условие для таких работников в трудовом договоре.

4. Неполный рабочий день (смена) или неполная рабочая неделя

По соглашению с работодателем работнику может быть установлено неполное рабочее время (неполный рабочий день (смена) или неполная рабочая неделя). Инициатором вправе выступать как работник, так и работодатель. Установление продолжительности рабочего времени в случае договоренности сторон оформляется дополнительным соглашением.

Работодатель не вправе отказать в установлении неполного рабочего времени (как по основной работе, так и по совместительству) следующим категориям работников по их просьбе (ст. 93, 256 Трудового кодекса РФ, п. 13, 15 Постановления Пленума Верховного Суда РФ от 28.01.2014 N 1):

- - беременным женщинам;
- - одному из родителей (опекуну, попечителю), имеющему ребенка в возрасте до 14 лет (ребенка-инвалида в возрасте до 18 лет);
- - лицу, воспитывающему детей в возрасте до 14 лет (ребенка-инвалида в возрасте до 18 лет) без матери
- - лицу, осуществляющему уход за больным членом семьи в соответствии с выданным в установленном порядке медицинским заключением;
- - женщине, находящейся в отпуске по уходу за ребенком до достижения им возраста трех лет, отцу ребенка, бабушке, деду, другому родственнику или опекуну, фактически осуществляющему уход за ребенком, при их желании работать на условиях неполного рабочего времени с сохранением права на получение пособия.

Неполное рабочее время устанавливается указанным работникам

при наличии документов, подтверждающих право на предоставление соответствующей гарантии.

Работнику в целях установления неполного рабочего времени необходимо представить заявление об установлении неполного рабочего времени и документов, подтверждающих статус работника (например, свидетельство о рождении ребенка и справка об установлении ему инвалидности).

Собственно условие о режиме рабочего времени, включается в трудовой договор, если договоренность о продолжительности рабочего времени достигнута при оформлении трудовых отношений. Если неполное рабочее время устанавливается в процессе трудовой деятельности работника, то необходимо заключить дополнительное соглашение об изменении режима рабочего времени в связи с изменением продолжительности рабочего времени.

В любом случае при установлении или изменении режима работы работодатель издает соответствующий приказ.

Работнику следует знать, что при установлении неполного рабочего времени оплата труда работника пропорционально отработанному им времени или в зависимости от выполненного им объема работ.

Дееспособность

Что такое дееспособность? Как и когда она появляется? Что дает людям дееспособность? За счет чего это происходит? А в чем ценность такой юридической категории, как дееспособность? Давайте попробуем разобраться со всеми этими вопросами.

1. Что такое дееспособность?

Это возможность лица своими действиями приобретать и осуществлять права и обязанности. Иными словами, как и когда можно будет пользоваться тем объемом прав и обязанностей, который предусмотрен законодательством.

Как и когда появляется дееспособность?

Если правоспособностью человек, гражданин обладает с первого мгновения своего рождения, то дееспособность он приобретает постепенно, как постепенно учатся что-либо делать. Важно, что дееспособность предполагает не просто что-либо делать, а делать лично субъектом права.

Что дает людям дееспособность?

Она дает гражданам способность осуществлять свои права и исполнять в связи с этим обязанности в обществе (п. 1 ст. 21 ГК РФ).

Дееспособность предполагает осознанность лицом своих действий. Понятие дееспособности состоит из нескольких элементов: способности лица лично осуществлять свои права, возлагать на себя обязанности и приобретать в процессе своих действий новые права.

За счет чего это происходит?

Это происходит, как и в случае с правоспособностью, в связи с тем, что дееспособность предусмотрена ЗАКОНОМ. Только для дееспособности наличие нормы закона недостаточно.

Для того, чтобы дееспособность «работала», необходимо наличие воли самого субъекта права.

А в чем ценность такой юридической категории, как дееспособность?

Оценить роль и значение дееспособности лиц в полном объеме можно лишь после ознакомления с Гражданским кодексом России. Хотя бы прочитав содержание, из которого можно узнать много интересного.

Например, о том, что, используя нормы гражданского права, можно признать недействительным акт государственного органа или органа местного самоуправления, о возмещении убытков, причиненных государственным органами и органами местного самоуправления.

Важной для большинства людей темой является возможность приобретать имущество, пользоваться им, распоряжаться им, то есть быть собственником той или иной вещи. Мало кто знает и использует нормы права, которые регулируют эти вопросы во втором разделе ГК РФ. Ещё меньше граждан, использующих нормы ГК РФ, регулирующие вопросы приобретения и исполнения обязательств, о которых они и не догадываются.

Именно благодаря дееспособности обеспечивается возможность активного участия личности в самых разнообразных видах деятельности. Обладая дееспособностью, гражданин может не только иметь права, но и реализовывать их через свои действия. Эта возможность касается как имущественных прав, в первую очередь — права собственности, так и личных неимущественных прав. Причем все участники процесса реализации прав могут рассчитывать на применение мер ответственности к дееспособному субъекту, если нарушены обязательства по отношению к ним или причинен имущественный вред. Следовательно, категория дееспособности граждан представляет большую ценность в силу того, что является юридическим средством выражения свободы личности.

Цель дееспособности состоит в том, чтобы обеспечить каждому

человеку возможность определенного поведения. А в общем смысле, как и в случае с правоспособностью, иметь юридическую возможность удовлетворять свои потребности, реализовывать свои интересы.

Если правоспособность характеризуется количеством, то дееспособность — объемом. В зависимости от объема дееспособности, т. е. представления законом возможности совершать действия, которые предусмотрены нормами права, различают полную, неполную (частичную) и ограниченную дееспособность.

2. Полная дееспособность

Полная дееспособность, когда гражданин может совершать все те действия, которые предусмотрены законодательством, наступает с момента достижения им 18 лет. Иначе этот возраст называется совершеннолетием. В каждой стране этот возраст различен, но, в основном находится в пределах от 14 до 21 года.

В большинстве стран, как и в России, совершеннолетие и вместе с ним полная дееспособность наступает после 18 лет. Менее 20 стран, где это происходит с наступлением 21 года. Это в таких странах, как Гвинея, Египет, Сингапур, Мадagascar и другие. У граждан Японии, Кореи, Тайваня и Туниса полная дееспособность наступает в 20 лет. Жители Фарерских островов, расположенных между Данией и Норвегией, полную дееспособность приобретают раньше всех — с 14 лет.

Интересен и факт того, что у граждан США время наступления их полной дееспособности не одинаково. В разных штатах этот период колеблется от 18 до 21 года.

Законодательством нашей страны и других стран предусмотрена возможность досрочного наступления дееспособности в браке, но не ранее 16 лет. Процесс досрочного наступления дееспособности называют эмансипацией (статья 27 ГК РФ). По своей сути — это процесс выхода детей из-под родительской власти. Долгое время в различных правовых системах разных государств эта власть была пожизненной, а избавление от нее грозило лишением наследства.

Объявление несовершеннолетнего полностью дееспособным (эмансипированным), производится по решению органа опеки и попечительства, с согласия обоих родителей, усыновителей или попечителя. При отсутствии такого согласия — по решению суда. В случае эмансипации родители, усыновители и попечитель не несут ответственности по обязательствам, в частности по обязательствам, возникшим вследствие причинения таким гражданином вреда кому-либо.

3. Неполная дееспособность

Неполной дееспособностью обладают граждане в возрасте до 18 лет. Из них закон отдельно выделяет группу малолетних, в возрасте от 6 до 14 лет и несовершеннолетних, в возрасте от 14 до 18 лет. Это связано с различием в объеме дееспособности малолетних и несовершеннолетних.

Например, несовершеннолетние вправе совершать разнообразные сделки в пределах, указанных в законе, без согласия законных представителей (родителей, опекунов):

- распоряжаться своим заработком, стипендией и иными доходами;
- осуществлять права авторов произведений науки, литературы или искусства, изобретения или иного охраняемого законом результата своей интеллектуальной деятельности;
- в соответствии с законом вносить вклады в кредитные учреждения и распоряжаться ими;
- совершать мелкие бытовые и иные сделки, в частности сделки, направленные на безвозмездное получение выгоды, не требующие нотариального удостоверения либо государственной регистрации, и сделки по распоряжению средствами, предоставленными законным представителем или с согласия последнего третьим лицом для определенной цели (например, для приобретения лицом для определенной цели (например, для приобретения компьютера) или для свободного распоряжения.

Правового определения понятия «мелкая бытовая сделка» нет. Но, согласно ст. 26 ГК РФ, к ним относятся сделки, направленные на удовлетворение потребностей гражданина. По общему правилу, моменты заключения и исполнения по таким сделкам совпадают или следуют один за другим. Например, покупка продуктов питания в магазине, проездного билета или билета в кино, музей и т. п. Совершается такая сделка на незначительную сумму. Мелкие бытовые сделки могут быть совершены и на средства ребенка, и на средства его законного представителя.

Иные сделки несовершеннолетние вправе совершать лишь с письменного согласия своих законных представителей (п. 1 ст. 26 ГК РФ). Ответственность по обеим названным категориям сделок (как требующих, так и не требующих письменного согласия законных представителей) несут сами несовершеннолетние.

При недостатке средств у несовершеннолетних для возмещения причиненных ими убытков или вреда другим субъектам права, ответственность несут их законные представители. Такая ответственность называется субсидиарной (вспомогательной). Говоря о субсидиарной

ответственности, следует указать и на наличие в правовом поле солидарной ответственности. Солидарной является такая ответственность, когда субъекты права несут равную по объёму и величине ответственность и в равных долях компенсируют убытки и ущерб. А вот требования о возмещении всего объема убытков или вреда могут быть адресованы как одному из виновников, так и всем виновным лицам.

Неполная (частичная) дееспособность малолетних лиц. Законом установлено, что за малолетних, сделки от их имени могут совершать только их законные представители (п. 1 ст. 28 ГК РФ).

Полностью недееспособными являются дети в возрасте от нуля до шести лет.

4. Ограниченная дееспособность

Ограниченная дееспособность. Допускается ограничение судом дееспособности лиц, ставящих свою семью в тяжелое материальное положение вследствие злоупотребления спиртными напитками или наркотическими средствами. Над такими лицами устанавливается опека (п. 1 ст. 30 ГК РФ).

Особое значение для многих граждан имеет ограничение дееспособности по решению суда после достижения ими возраста 18 лет в связи с болезнью.

Это вызвано тем, что ввиду имеющегося заболевания гражданин не может понимать значения своих действий или руководить ими по причине болезни.

Со 2 марта 2015 года вступили в силу положения, устанавливающие новые основания для ограничения дееспособности граждан. Они могут быть признаны ограниченно дееспособными, если вследствие психического расстройства способны понимать значение своих действий или руководить ими лишь при помощи других лиц. Над такими лицами устанавливается опека.

Это позволяет таким гражданам участвовать, пусть даже в ограниченном объеме, в общественной жизни. Им предоставлена возможность совершения отдельных сделок самостоятельно с согласия опекуна.

Со 2 марта 2015 года можно признать недееспособной сделку, совершенную гражданином, который позднее был ограничен в дееспособности вследствие психического расстройства. Для этого необходимо доказать, что в момент совершения сделки он не был способен понимать значение своих действий или руководить ими. При этом важно, что об этом другая сторона сделки знала или должна была

знать.

Данный вывод следует из текста абз. 2 п. 2 ст. 177 ГК РФ в новой редакции. При наличии каких-либо изменений в состоянии ограничено дееспособного гражданина, опекун обязан ходатайствовать перед судом об изменении его ограничений дееспособности. Это установлено нормой п. 5 ст. 36 ГК РФ в редакции, вступившей в силу со 2 марта 2015 г.

Следует отметить, что сам по себе факт наличия ограничения или полного отсутствия дееспособности не влечет изменений в объеме прав такого человека. Это относится как к гражданам России, так и иностранным гражданам и лицам без гражданства, проживающим на территории России.

Инвалидность после 18 лет у детей-

инвалидов

Эта статья обращена к родителям детей-инвалидов, желающих максимально помочь детям в отношении их будущих, уже взрослых пенсионных выплат

Всем известно, что до 18 лет детям-инвалидам не определяют группу инвалидности, им устанавливается общая категория "ребенок-инвалид". До 18 лет ребенок-инвалид получает максимальную социальную пенсию по инвалидности, приравненную к 1 гр. инвалидности. При вступлении в совершеннолетие данный статус утрачивается и ребенок проходит пересвидетельствование уже во взрослом МСЭ. Здесь ему устанавливается группа и определяются степени ограничения.

Теперь сумма его социальной пенсии по инвалидности полностью будет зависеть от группы. Если ребенку установят 1 или 2 группу инвалидности, то на сумму получаемой пенсии будет иметь значение факт инвалидности с детства, при установлении 3 гр. этот факт значения не имеет.

Таким образом, ребенок-инвалид став совершеннолетним и получив 3 гр. инвалидности резко теряет в пенсионной выплате в 2 раза. Как правило, 3 гр. - это первая ст. ограничения к труду, т.е. 3 гр. - не имеет серьёзных ограничений в трудовой деятельности, и следовательно впереди предвидится трудовая деятельность. А значит, предвидится переход с социальной пенсии по инвалидности, на трудовую по инвалидности.

Право на трудовую пенсию по инвалидности от продолжительности страхового стажа не зависит, он может быть как угодно мал - достаточно и

одного дня такого стажа. Это, однако, не означает, что страховой стаж не сказывается на пенсии. От его продолжительности зависит ее размер.

Трудовая пенсия по инвалидности инвалида только что заступившего на работу и инвалида имеющего страховой стаж работы 5 лет - будут отличаться по сумме выплат.

Помимо пенсионных выплат родителям стоит знать, что при установлении взрослой инвалидности внимание нужно акцентировать не на диагнозе, а на том, насколько основные виды нарушений функций организма ограничивают человека в способности к:

- самообслуживанию
- самостоятельному передвижению;
- ориентации;
- общению;
- контролировать свое поведение;
- способности к обучению;
- способности к трудовой деятельности.

При этом, при комплексной оценке вышеперечисленных критериев характеризующих стойкие нарушения функций организма человека, определяется степень их выраженности.

Желанием разобраться и понять сущность установления группы исходя из степени ограничений стоит ознакомиться с Приказом Министерства здравоохранения и социального развития Российской Федерации (Минздравсоцразвития России) от 23 декабря 2009 г. N 1013н г. "Об утверждении классификаций и критериев, используемых при осуществлении медико-социальной экспертизы граждан федеральными государственными учреждениями медико-социальной экспертизы"

Так же родителям детей - инвалидов стоит помнить, что большое значение имеет предоставляющие взрослому МСЭ:

- частота посещений врача по профилю основного заболевания;
- использование и нуждаемость в реабилитационных мерах;
- лечение и его эффективность;
- частота посещения детского МСЭ (важно для тех, кому инвалидность была установлена сроком до 18 лет).

Таким образом, забота о будущих взрослых пенсионных выплатах, родители ребенка-инвалида должны позаботиться как о сохранении самой группы, так и о страховом стаже.

Алименты для ребенка-инвалида

Алиментные обязательства возникают в отношении нуждающихся членов семьи. Зачастую выплата алиментов ассоциируется с несовершеннолетними детьми, хотя круг лиц, имеющих право получать алименты, значительно шире. Алиментные обязательства могут исполняться в добровольном порядке путем подписания соглашения о выплате алиментов или на основании судебного решения.

Содержание ребенка-инвалида, как правило, связано с серьезными дополнительными расходами на медицинское обслуживание, специализированное оборудование, лечение, реабилитацию, оплату постороннего ухода. Согласно ст. 85 Семейного кодекса (СК) РФ, родители обязаны содержать своих уже совершеннолетних, но нетрудоспособных детей. К ним относятся в том числе инвалиды с детства 1, 2 и 3 группы. Размер алиментов зависит от степени нуждаемости ребенка-инвалида. Законодательно не закреплены правила определения степени нуждаемости, поэтому судом самостоятельно дается оценка материального положения сторон и производится расчет алиментных выплат.

Если ребенок является инвалидом I группы и нуждается в постоянном уходе, то родитель, проживающий с ребенком и осуществляющий уход, может претендовать на получение алиментов как нуждающийся, в том числе и бывший, супруг. Алименты назначаются судом на основании заявления нуждающейся стороны. Выплата алиментов назначается в твердой денежной сумме с ежемесячной выплатой.

Алименты для совершеннолетнего ребенка-инвалида

Алименты выплачиваются в пользу родителя проживающего с ребенком-инвалидом до достижения последним возраста совершеннолетия. В случае, если ребенок после восемнадцатилетнего возраста является нетрудоспособным, судом может быть вынесено решение о выплате алиментов на содержание нетрудоспособного совершеннолетнего ребенка. Суд изучает материальное и семейное положение сторон, и на основании своих выводов выносит решение о размере ежемесячных алиментных выплат. Судом могут быть признаны нетрудоспособными и нуждающимися в материальной поддержке совершеннолетние дети, имеющие I, II и III группы инвалидности. Выплата ребенку пособия по инвалидности не может влиять на возможность получения алиментов.

Родители обязаны выплачивать алименты своим

несовершеннолетним и совершеннолетним нуждающимся детям независимо от того, есть ли у них денежные средства на оплату алиментов. Причина, место и время наступления инвалидности не могут влиять на обязанность выплачивать алименты нетрудоспособному совершеннолетнему ребенку-инвалиду. Злоупотребление от исполнения решения суда по выплате алиментов нуждающимся членам семьи признается преступлением и может наказываться исправительными или обязательными работами, а также арестом на срок до трех месяцев.

Транспорт для инвалидов : льготы, обязанности.

1. ПДД для инвалидов

Водители с ограниченными возможностями обязательно должны устанавливать на своих машинах опознавательный знак «Инвалид» - по желанию на переднем или заднем стекле. Это касается инвалидов I и II групп или перевозящих таковых.

Кроме того, Правилами дорожного движения Российской Федерации для водителей-инвалидов I и II групп или перевозящих их не действуют дорожные знаки «Движение запрещено», «Движение механических транспортных средств запрещено», «Стоянка запрещена», «Стоянка запрещена по нечетным числам месяца» и «Стоянка запрещена по четным числам месяца».

Также предусмотрены знаки дополнительной информации «Инвалиды», «Кроме инвалидов» и соответствующая разметка.

Табличка «Инвалиды» под знаком «Место стоянки» говорит, что его действие распространяется только на мотоциклы и автомобили с опознавательным знаком «Инвалид».

Табличка «Кроме инвалидов» указывает, что действие какого-либо знака не распространяется на мотоциклы и автомобили, управляемые людьми с ограниченными возможностями.

Только еще кандидаты в водители должны знать следующее: прием экзаменов у граждан с ограниченными физическими возможностями, по медицинским показаниям допущенных к управлению транспортными средствами, осуществляется на специальных автомобилях с дополнительными конструкциями. Предоставляет их образовательное учреждение.

В настоящее время российской Государственной инспекцией готовится ряд нормативно-правовых актов, вносящих изменения в Федеральный закон

«О безопасности дорожного движения», Правила сдачи квалификационных экзаменов и выдачи водительских удостоверений, чтобы оптимизировать порядок допуска инвалидов к управлению автомобилем, а также существенно упростить для них процедуру получения услуг в ГАИ.

Что касается непосредственно парковочных зон, то в соответствии с законом на каждой автостоянке, в том числе около предприятий торговли, сферы услуг, медицинских, спортивных и культурно-развлекательных учреждений, выделяется не менее 10 процентов мест для парковки автотранспорта инвалидов. Здесь необходимо добавить, что за нарушение правил останова или стоянки в местах, отведенных для машин инвалидов, грозит предупреждение или административный штраф от 3000 до 5000 рублей. Кстати, до 17 июня 2011 года его сумма была равна 200. А за недостаточное количество парковочных мест для инвалидов или вовсе их отсутствие должностные лица организаций подвергаются денежному взысканию до 5000 рублей (ранее - до 500), юридические - до 50000 рублей (ранее - до 5000).

2. ОСАГО инвалидам в 2017 году

Страхование автотранспортной ответственности в Российской Федерации носит обязательный характер для всех владельцев автотранспорта. Документом, который подтверждает наличие вышеуказанной страховки, является страховой полис ОСАГО.

Величина базовых страховых тарифов по ОСАГО устанавливается Правительством Российской Федерации. Стоимость страховки рассчитывается индивидуально для каждого случая путем умножения базового тарифа на специальные коэффициенты.

Статья 17 Федерального Закона №40-ФЗ предоставляет по ОСАГО льготы инвалидам. При этом должны быть выполнены определенные условия:

- Инвалид должен иметь транспортное средство в соответствии с медицинскими показаниями и сам пользоваться им.
- Если это невозможно (здесь имеется в виду инвалид-ребенок), допустимо нахождение за рулем его законного представителя.
- Вместе с водителем, имеющим инвалидность (или его законным представителем), пользоваться машиной могут максимум два человека.

Обратите внимание, что льготы на страхование автомобиля

предусматривают покрытие 50% стоимости страховки. Во внимание будет приниматься только та сумма, что указана в страховом полисе. Сам же страховой взнос должен быть оплачен без задержек.

Надо отметить, что компенсация может и превышать пресловутые 50%. Она может быть даже полной. Решение об этом принимают органы власти каждого региона самостоятельно.

Как инвалиду оформить льготу?

Оформлением льгот на территории РФ занимаются органы государственной защиты населения. Для их получения заинтересованное лицо должно предоставить в указанный орган необходимый пакет документов. Также не стоит забывать, что для получения компенсации за текущий год, с заявлением надо успеть обратиться до 10 декабря. После того, как заявка будет рассмотрена, компенсацию можно будет получить по месту жительства.

3. Скидки по ОСАГО инвалидам, детям-инвалидам

Автостраховщики напоминают, что компенсацию в размере 50% от уплаченной премии по ОСАГО должны выплачивать не страховые компании, а местные органы государственной власти.

Напомним, в настоящее время право на компенсацию 50% от уплаченной премии по ОСАГО имеют люди с инвалидностью (в том числе дети-инвалиды), имеющие транспортные средства в соответствии с медицинскими показаниями. Право на такую компенсацию закреплено в федеральном законе № 40-ФЗ от 25.04.2002 «Об обязательном страховании гражданской ответственности владельцев транспортных средств».

Многие автоводители с инвалидностью обращаются в страховые компании с требованием предоставить им скидку при покупке полиса ОСАГО. Однако страховые компании не могут предоставить эту скидку, так как закон не наделяет их таким правом. Это оговорено все в том же федеральном законе № 40-ФЗ от 25.04.2002. В статье 17 этого закона указано, что компенсация должна выплачиваться напрямую из бюджета.

Средства на выплату компенсаций по ОСАГО выделяются из федерального бюджета в виде субвенций. Затем эти средства перечисляются в региональные бюджеты, откуда и выплачиваются скидки по заключенным договорам ОСАГО.

Конкретные правила выплаты людям с инвалидностью компенсаций страховых премий по ОСАГО устанавливаются нормативно-правовыми актами субъектов РФ отдельно. Люди с инвалидностью могут

узнать о том, какие именно правила получения скидки на ОСАГО действуют в их регионе, в отделах социальной защиты.

Конституционный суд РФ подтвердил право законных представителей ребенка-инвалида на 50% компенсацию затрат на ОСАГО. Таким образом, даже в тех случаях, когда автомобиль зарегистрирован не на самого человека с инвалидностью или ребенка-инвалида, а на его родителей или законных представителей, они смогут получить компенсацию в размере 50% от уплаченной страховой премии по ОСАГО.

Обращение инвалидов в государственные органы и органы местного самоуправления.

В соответствии со ст. 33 Конституции Российской Федерации граждане РФ имеют право обращаться лично, а также направлять индивидуальные и коллективные обращения в государственные органы и органы местного самоуправления.

3 ноября 2015 года принят федеральный закон № 305-ФЗ «О внесении изменений в статью 13 федерального закона от 02.05.2006 № 59-ФЗ «О порядке рассмотрения обращений граждан Российской Федерации».

Закондатель закрепил за отдельными категориями граждан право на личный прием во внеочередном порядке руководителями и уполномоченными лицами органов государственной власти и органов местного самоуправления.

Нововведение является мерой социальной поддержки и дополнительной гарантией реализации льготными категориями граждан конституционного права на обращение в государственные органы и органы местного самоуправления за защитой своих прав, свобод и законных интересов.

В соответствии с законом, отдельными категориями граждан, которым предоставляются дополнительные меры социальной поддержки, являются инвалиды, лица из категории детей-сирот и детей, оставшихся без попечения, ветераны и инвалиды ВОВ, труженики тыла, реабилитированные, ликвидаторы Чернобыльской АЭС и другие.

Основные правила написания обращений.

Всем нам иногда приходится писать письма в государственные органы, или ведомства, призывать кого-то к труду или ответственности. Но мало кто умеет делать это правильно. Как правило, граждане пишут что-то

по форме напоминающее объяснительную директору, а по содержанию — плач Ярославны. Чиновники уже давно умеют по форме письма определять кому и как надо отвечать. Залог хорошего результата обращения — правильная форма и стилистика письма. Так что, если Вы хотите повысить результативность своих обращений — эта глава именно для вас!

Первое правило эффективного обращения — если хотите чего-то добиться, то в письме к чиновнику надо сделать за него его работу. Частично конечно. Если вы занимаете позицию «какого черта я должен за них работать — им зарплату платить!» — то дальше можете не читать.

Итак, работа по любому обращению начинается с того, чтобы определить, кто же за это рассмотрение отвечает. И если письмо пришло «не по адресу», то чиновники имеют право его переслать «по адресу» подведомственности». Для вас это будет означать простую вещь — плюс 30 дней к рассмотрению вашего обращения. Так что лучше писать письма изначально ответственному лицу, а не президенту, министру или в министерство генеральную прокуратуру (если конечно вы решаете локальный вопрос, а не то, что входит в их сферу ответственности).

Для этого важно знать, что у нас есть три уровня власти — федеральная (на практике старается не отвечать ни за что), региональная (уровень области и соблюдения в ней не только областных, но и федеральных законов) и муниципальная (самая бесправная власть, муниципалитет). При этом, отвечает за большинство вопросов. О том, кто из них за что отвечает написано в Законе о разграничении полномочий. Чтобы читать и понимать законы совершенно не надо заканчивать юрфак и быть практикующим адвокатом — в 90% случаев там все написано прозрачно и понятно, просто зачастую люди вообще не берут на себя труд что-то прочитать из законов, основываясь на словах «тёти Люси». Главное нужно понимать, что законы регионов могут значительно отличаться друг от друга, но если муниципальный закон противоречит федеральному, то муниципальный закон должен быть отменен, а вы имеете право действовать согласно федеральному.

Выбирая кому писать, сперва определитесь с тем, какой уровень власти за этот вопрос отвечает. В большинстве случаев, когда речь идет не о политике, отвечать будет муниципалитет. В рамках муниципалитета тоже вовсе не обязательно писать все мэру города — эффективней разобраться с тем, кто отвечает на этот вопрос в его администрации. Сделать это очень просто — у всех органов власти по закону должны быть сайты, на сайтах, опять же по закону, должны быть представлены структуры администрации

(например: комитет по транспорту, управление по ЖКХ, департамент туризма). На этих страницах есть такие документы, как «Положения о...» Например «Положение о Комитете по транспорту, потребительскому рынку и предпринимательству Администрации г. Улан-Удэ». В таких документах подробно перечислены вопросы, за которые данный орган несет ответственность. То же самое верно и для региональной и для федеральной власти.

Итак, мы пишем письмо, определились с тем к какому уровню власти оно относится, нашли ответственный орган, который курирует наш вопрос. Даже нашли, как зовут его начальника. Как начать? Начинать (да и продолжать) надо так, чтобы не получить в ответ на свои труды отписку. Так что первой строчкой должно идти основание, по которому мы пишем письмо именно этому чиновнику. «В соответствии с Положением о Комитете по транспорту, потребительскому рынку и предпринимательству Администрации г. Улан-Удэ, Комитет отвечает за контроль за перевозками на территории г. Улан-Удэ ...». То есть мы даем понять чиновнику, что вопрос его, и что мы точно знаем, что вопрос именно его.

Дальше нам надо указать на конкретные нарушения наших с вами прав. Но, опять таки, напоминаем, что работу чиновника надо частично сделать за него — это путь к успеху. Поэтому мы должны найти сами закон, который четко говорит о том, что наши права были нарушены. Как его искать? Да очень просто — Яндексом и логикой. Как известно — у нас в стране очень много законов, без них нельзя ступить и шагу. Поэтому, почти наверняка есть такой, который рассказывает о вашей проблеме: Подумайте — как бы вы назвали тот закон, который бы рассказывал о том, на что вы жалуетесь. Водитель курит в маршруте? Ищем «Закон об ограничении табакокурения»... Первая строка Яндекса говорит, что закон на самом деле называется «Об ограничении курения табака» и дает текст закона. У вас в торговой точке отказались принять купюру в 1000 рублей, ссылаться на то, что размен — это ваша забота? Ищем «Закон о торговле». И так далее.

Еще есть особый класс законов, именуемых Кодексами. В них содержится куча полезной информации, так что первым делом советуем поискать ответ на свою проблему именно там. Есть Кодекс об административных правонарушениях, Жилищный кодекс, Гражданский кодекс, Водный кодекс, Трудовой — ну и так далее, более полный список Вам выдаст Википедия. Федеральные законы пишутся, как правило, очень общими словами, чтобы регионы и муниципалитеты имели возможность уточнить и

что-то, в соответствии со своей спецификой. Так что если в федеральном законе, подходем по теме, ничего конкретного не нашлось – то найдите такой же региональный закон вашей республики. Он не должен противоречить федеральному, но может быть более подробным и захватить ваш вопрос. Потом, аналогично, можно найти муниципальный. Искать такие законы в Яндекске бывает уже сложнее, потому что тут уже не плохо иметь специальные системы типа Консультант-Плюс или Гарант. Думаю, ваши знакомые вполне могут работать в организации, где эти системы есть (почти в любой крупной конторе они есть), можно написать их – поискать текст закона там. Кроме того в не рабочее время базы Консультанта доступны в открытом виде в интернете.

Так что, найдя какой закон регламентирует наш вопрос, и что именно из этого закона было нарушено, можно продолжать писать текст нашего обращения. Он будет примерно в такой стилистике «В соответствии с ФЗ №999-ФЗ статья 6, пункт 4. Солнце «Должно иметь округлую форму и желтый оттенок», однако в Урюкинском районе Волгоградской области с 12 апреля Солнце представляет собой синий квадрат». Таким образом, вы четко конкретно указываете на суть нарушения, и говорите какой закон нарушен. Чиновнику остается только убедиться, что вы верно процитировали этот закон.

После того, как вы написали, почему обратились именно в этот орган, и сослались на конкретные пункты законов, которые были нарушены, надо написать чего же вы собственно хотите от чиновника. Писать лучше по пунктам, чтобы сложнее было «замылить» какой-то из пунктов. Например: «В связи с вышеизложенным, прошу: 1) Провести проверку по данному обращению, установить виновных в нарушении ФЗ №999-ФЗ 2) Обеспечить выполнение п. 6. ФЗ №999-ФЗ 3) Ответить на данное обращение письменно, в установленный законом срок»

Обратите внимание на пункт 3. По Закону о порядке рассмотрения обращений граждан, вам обязаны ответить в течение 30 дней. Орган имеет право продлить срок рассмотрения, но об этом он обязан вас письменно уведомить. Но это был идеальный вариант – вы нашли, кто отвечает за вопрос, нашли сами закон и т.д. В жизни бывает, что найти ответственного бывает сложно, а порой законы трактуются не очень понятно. Органы власти берут и отказываются принимать ваши заявления, а посланные письма берут и

теряют. Что делать в таких случаях? В таких случаях можно привлечь прокуратуру (ее, впрочем, можно и в других привлекать, но ее эффективность не всегда высока) и другие контрольные органы. Прокуратура тоже бывает городская, областная и генеральная (федеральная). Ее основная задача – контроль за соблюдением законности во всех сферах. Есть еще ряд контрольных органов – Роспотребнадзор (санитарный контроль и защита прав потребителей), Жилищная инспекция (контроль за жилищными зданиями и их содержанием), Ростехнадзор (контроль, например, за шумностью на стройке) и т.д. Они, как правило, имеют меньше делений – только федеральные и областные. Некоторые инспекции есть федеральные и по федеральным округам. Но это все тоже легко находится на сайтах.

Так вот, в переписке с контрольными ведомствами лучше всего ссылаться на отправленные уже письма в органы исполнительной власти (Департаменты, министерства и т.д.) и полученные от них отписки и ответы. По закону вам обязаны отвечать «по существу вопроса». То есть если вам не ответили на вопрос, ответили не правду, или не ответили по существу – это повод обратиться в прокуратуру, назвав номера входящих писем и потребовать от прокуратуры привлечь нарушителя к административной ответственности. Прокуратура «настигнет» нарушителя, и обяжет его ответить вам правильно.

Еще ряд важных вещей, и небольших секретов, которые стоит применять в такой переписке. Во-первых, никогда не пишите более чем 1,5 страниц текста А4 (14-12 шрифтом). Если надо больше – делайте приложения к письму, и будьте готовы что их могут не прочитать.

Во-вторых, если вы на кого-то жалуетесь, то, по закону, ваше письмо не имеет права переслать тому, на кого вы жалуетесь, для ответа. Так что жалобу бывает не вредно так и озглавить – «Жалоба на ...». Причем в конце письма стоит напомнить, что согласно ФЗ "Об обращениях граждан" жалоба не может быть направлена для ответа субъекту вашей жалобы.

В-третьих, полезно бывает послать письмо в копии в несколько инстанций, причем указывая это даже в электронных обращениях. Тогда ведомство, в которое письмо пришло, понимает, что так или иначе отвечать придется. Например, полезно писать в мэрию города о нарушении, и в копии, это направлять в городскую прокуратуру.

В-четвертых, полезно давать понять, что вы хорошо знаете закон об обращениях граждан, и вкратить цитаты из него в текст письма. Например, этот закон запрещает оглашать ваше имя тому, на кого вы

тжалуется.

В-пятых, в электронной приемной вас никто не принуждает писать реальные имя, фамилию или адрес...

И еще - очень важно писать само обращение в соответствии с имеющимся законом об обращении. Он короткий, простой - прочитайте его. Важно понимать стилистику письма - это ДЕЛОВОЕ письмо. Даже если адресат вас замучал, оно должно быть вежливым, деловым. В нем не Допустимы грубые обороты. Не думайте что грубости повышают ценность письма - они просто дают законное право на него не ответить. Поэтому еще одна важная штука, в конце письма, когда вы перечисляете что вы собственно хотите, вы употребляете оборот "в связи с изложенным ПРОШУ Вас:." Ни в коем случае не пишите "Требую" - это читается ужасно комично, и сразу выдает в вас зеленого человека, ждущего отписку. И обязательно напишите в завершении письма «на данное...» (пишете название обращения) прошу ответить письменно в установленный законом срок».

И не переживайте! Используйте закон сохранения СВОЕЙ, в первую очередь энергии. Ведь подобная переписка как увлекательный квест. Не получили нужного результата с первого письма? Напишите второе, улучшенное. Зато будет очень приятно, когда разгадаете как собирался эта головоломка.

Ниже приведены примеры некоторых удачных оборотов:

- 1.) Как оформить "шапку" письма (в том числе электронного), если мы хотим пожаловаться в два адреса. Каждое из писем все равно отправляется через отдельный сайт, но так оба адресата видят что вы пишете не им одним.

Важный момент - не допускайте ужасной глупости - не пишите "от гражданина Петрова проживающего по адресу..." - вы не объяснительную директору пишите! Все ваши контактные данные указать надо, но для этого есть графы электронной формы. Если пишете на email или бумажное письмо - напишите это в конце письма в форме "Прошу ответить письменно, на почтовый адрес: 399988, г. Сыктывкар, ул. Деревянных комиссаров, д. 13, кв. 666" (или адрес, который вам известен).
Прокурору Ивановского района города Иваново: [имя] [фамилия] [адрес] [И.И. Петрову И.И. Мэру города Иваново Семенову С.С.]

Уважаемый Иван Иванович! Прошу вас...
Уважаемый Семен Семенович! Считаю, что...

ТЕКСТ

- 2.) Если вы хотите пожаловаться вышестоящему органу на нижестоящий, но опасаетесь что письмо перешлют, то в конце добавляете строку: "на основании..."

Обращаю Ваше внимание, что в соответствии с п.6 ст.8 ФЗ №59-ФЗ от 02.05.2006 "О порядке рассмотрения обращений граждан Российской Федерации": "Запрещается направлять жалобу на рассмотрение в государственный орган, орган местного самоуправления или должностному лицу, решение или действие (бездействие) которых обжалуется". Любые противоправные действия при рассмотрении моей жалобы будут обжалованы мной в органах прокуратуры или суде.

- 3.) Если вы опасаетесь получить отписку, или получили уже ее. Или если вам загнули сроки рассмотрения или иным образом нарушили ФЗ "Об обращениях", то вы пишете заявление в прокуратуру, куда вставляете такой текст:

Согласно п.4 ст. 10 Закона N 59-ФЗ, должностное лицо при рассмотрении обращения дает письменный ответ по существу поставленных в обращении вопросов. В данном случае ответ дан не по существу.
В соответствии со статьей 5.59 КоАП РФ, нарушение порядка рассмотрения обращений граждан должностными лицами государственных органов, влечет наложение административного штрафа в размере от пяти тысяч до десяти тысяч рублей.
На основании статьи 28.4 КоАП, прошу прокуратуру возбудить дело об административном правонарушении.

Вопрос-ответ:

«Как оформить опеку над ребенком?»
Моему сыну 17 лет, диагноз его заболелания - ДЦП, он передвигается на коляске, но не самостоятельно. В этом году закончил специальную (коррекционную) общеобразовательную школу VIII вида. Обучался на

дому, писать сам не умеет. Сам себя не обслуживает. Подскажите, как оформить опеку над ребенком? Как признать недееспособным? С чего начать оформление?»

1. Как признать человека недееспособным?

Опека над совершеннолетними гражданами (гражданине от 18 лет и старше) может быть установлена только после признания гражданина в установленном законом порядке недееспособным. Дееспособность — это способность гражданина своими действиями приобретать и осуществлять права, создавать для себя гражданские обязанности и исполнять их. Полная дееспособность гражданина наступает с достижением им совершеннолетия, то есть 18-летнего возраста. Гражданин, который вследствие психического расстройства не может понимать значения своих действий или руководить ими, может быть признан судом недееспособным, что является единственным основанием для установления над ним опеки. Признание гражданина недееспособным осуществляется только в судебном порядке.

2. С чего начать оформление?

В соответствии со ст. 281 Гражданско-процессуального кодекса РФ дело о признании гражданина недееспособным вследствие психического расстройства может быть возбуждено в суде на основании заявления членов его семьи, близких родственников (родителей, детей, братьев, сестер) независимо от совместного с ним проживания, органа опеки и попечительства, медицинской организации, оказывающей психиатрическую помощь, или стационарного учреждения социального обслуживания для лиц, страдающих психическими расстройствами.

Заявление в суд подается по месту жительства гражданина, признанного недееспособным, а если гражданин помещен в психиатрическую организацию, оказывающую психиатрическую помощь в стационарных условиях, или стационарное учреждение социального обслуживания для лиц, страдающих психическими расстройствами, по месту нахождения этой организации или этого учреждения. (копия прилагается) При рассмотрении судом дел о признании гражданина недееспособным, к заявлению прилагается ряд необходимых документов, одними из которых являются: справки из медицинского учреждения; справки из психоневрологического диспансера о состоянии на учете у психиатра; выписка из истории болезни; справки медико-социальной экспертизы; справка об инвалидности. На стадии рассмотрения дела, судом в обязательном порядке назначается судебно-психиатрическая

экспертиза. На основании заключения экспертов суд выносит то или иное решение в отношении дееспособности гражданина.

Орган опеки и попечительства обязательно участвует при рассмотрении дел данной категории. Кроме органа опеки и попечительства в процессе участвуют прокурор, который дает свое заключение в судебном заседании, а также заявитель и сам гражданин, в отношении которого рассматривается дело, если это возможно по состоянию его здоровья.

В рамках судебного процесса проводится судебно-психиатрическая экспертиза. На основании заключения экспертов и других материалов дела суд выносит решение о признании гражданина недееспособным, либо об отказе в удовлетворении требований о признании гражданина недееспособным. В случае если суд признает гражданина недееспособным, в течение трех дней с момента вступления соответствующего решения суда в силу суд направляет данное решение в орган опеки и попечительства.

3. Как оформить опеку над недееспособным человеком?

Орган опеки и попечительства назначает опекуна (лицо, которое окажется членом семьи гражданина, признанного недееспособным). Для этого вам необходимо обратиться в орган опеки (нужно прийти с паспортом или другим документом, удостоверяющим Вашу личность).

Основными являются следующие документы:

- Медицинское заключение о состоянии здоровья, оформленное на специальном бланке с перечнем специалистов, которых вы должны посетить.

- Документы, подтверждающие доходы семьи: справка с места работы, с указанием должности и заработной платы - для работающих, либо заверенная, в установленном порядке копия декларации о доходах.

- Документы о жилищно-бытовых условиях: копия финансово-лицевого счета и выписка из домовой (квартирной) книги, если жилье муниципальное. Если жилье приватизировано или находится в частной собственности, то документы, подтверждающие право собственности на жилое помещение: договор купли-продажи, акт свидетельства о регистрации права собственности.

- Справка из УВД (ОВД) об отсутствии судимости. Вас попросят также написать заявление по установленной форме и автобиографию.

«Каковы основные условия назначения досрочной пенсии?»
Трудовая пенсия по старости назначается ранее достижения

пенсионного возраста, то есть 55 лет, женщине, родившей пять и более детей и воспитавшей их как минимум до восьми лет, при условии исполнения ей 50 лет и если ее страховой стаж составляет не менее 15 лет.

«А если кого-то из детей родитель по какой-то причине не успел воспитать до восьми лет?»

Тогда это право женщина теряет. Причин, по которой многодетная мать не смогла воспитать детей до указанного возраста, значения не имеют. Несмотря на то, что они могут быть разными, например, лишение родительских прав, смерть ребенка до исполнения ему восьми лет, если одному из патерных на момент обращения женщины за назначением пенсии еще не исполнилось восемь лет и так далее: «**Могут-ли досрочную пенсию назначить не только матери, но и отцу?»**

Кому-то одному из родителей. Если, например, мама захочет перейти с досрочной трудовой пенсии в связи с воспитанием инвалида с детства на другую пенсию (допустим, пенсию по старости по достижении возраста 55 лет), досрочная пенсия может быть назначена отцу за того же самого ребенка.

«Распространяется ли право на досрочную пенсию на усыновленных детей-инвалидов?»

Да, но только при усыновлении ребенка-инвалида до достижения им восьмилетнего возраста.

«Имеется ли мать, ребёнка-инвалида право на досрочную пенсию-если была лишена родительских прав в отношении этого ребёнка?»

В этом случае право утрачивается. В соответствии с пунктом 1 статьи 71 Семейного кодекса РФ родители, лишённые родительских прав, теряют все права, основанные на факте родства с ребёнком, в отношении которого они были лишены родительских прав, в том числе на льготы, установленные для граждан, имеющих детей. Таким образом, и многодетные матери, лишённые родительских прав, уже не могут рассчитывать на досрочное назначение трудовой пенсии по старости. Даже если лишение состоялось в отношении только одного ребёнка. В данном случае не важно, состоялось ли лишение родительских прав до или после того, как ребёнку исполнилось восемь лет.

Но если женщина была лишена родительских прав после того, как ей назначили пенсию, то прекратит её выплату оснований уже не имеется. Возможен и другой случай: женщина имеет, например, 10 детей, при этом лишена родительских прав в отношении нескольких детей, но в отношении патерных, которых она воспитала до восьми лет, права

сохранились. В данном случае у нее будет возможность выйти на трудовую пенсию досрочно.

«У инвалида могут быть опекуны. Их труд по уходу учитывает пенсионное законодательство?»

Да. Право на досрочную пенсию по старости имеют и опекуны инвалидов с детства, которые являются таковыми на момент обращения за пенсией. А также лица, которые являлись опекунами, но на момент назначения пенсии таковыми не являются.

«При каких условиях инвалида назначается досрочная пенсия?»

Для них одним из основных условий является воспитание инвалидов с детства до достижения ими восьми лет.

При назначении пенсии опекунам не имеет значения, была ли инвалидность установлена до или после исполнения ребенку восьми лет, в однако необходимо, чтобы до этого момента было установлено опекунство. Вместе с тем, для снижения возраста выхода на пенсию учитываются те периоды, когда ребенок являлся инвалидом с детства (ребенком-инвалидом) с одновременным наличием у опекуна в эти периоды соответствующего статуса. Периоды попечения за ребенком-инвалидом (по общим правилам с 14 до 18 лет) в расчет не принимаются.

Для приобретения права на досрочное пенсионное обеспечение в данном случае, помимо специальных условий, требуются общие: достижение опекуном соответствующего возраста и выработка страхового стажа определенной продолжительности.

Таким образом, трудовая пенсия опекунам назначается с уменьшением возраста на один год за каждые год и шесть месяцев опеки, но не более чем на пять лет в общей сложности, если они имеют страховой стаж не менее 20 (мужчины) и 15 лет (женщины).

«Как бесплатно получить землю под строительство на ребёнка-инвалида?»

Конституция Российской Федерации, провозглашая Российской Федерации социальным государством, политика которого направлена на создание условий, обеспечивающих достойную жизнь и свободное развитие каждого человека, возлагает на государство обязанность обеспечивать государственную поддержку инвалидов, развивать систему социальных служб, устанавливать государственные пенсии, пособия и иные гарантии социальной защиты (статья 7).

К числу таких гарантий относятся и положения ч. 1, 14 ст. 17 Федерального закона «О социальной защите инвалидов в Российской

Федерации», закрепляющие право инвалидов и семей, имеющих в своем составе инвалидов, на первоочередное получение земельных участков для индивидуального жилищного строительства, ведения подсобного и дачного домашнего хозяйства и садоводства.

Вместе с тем ст. 17 указанного Федерального закона поименована как «Обеспечение инвалидов жилой площадью» и регламентирует способы реализации права инвалидов и их семей на улучшение жилищных условий.

В соответствии с п. 1 Правил предоставления льгот инвалидам и семьям, имеющим детей-инвалидов, по обеспечению их жильем и коммунальными услугами, оплате жилья и коммунальных услуг, утвержденных постановлением Правительства Российской Федерации от 27 июля 1996 года № 901, инвалиды и семьи, имеющие детей-инвалидов, нуждающиеся в улучшении жилищных условий, принимаются на учет и обеспечиваются жилыми помещениями с учетом льгот, установленных федеральным законом «О социальной защите инвалидов в Российской Федерации», по обеспечению жильем помещениями, оплате жилья и коммунальных услуг, по получению земельных участков для индивидуального жилищного строительства, а также ведения подсобного и дачного хозяйства и садоводства в соответствии с установленным порядком и положениями настоящих Правил.

Учитывая вышесказанное, право на первоочередное получение земельных участков для индивидуального жилищного строительства предусмотрено законодателем с целью установления дополнительных гарантий реализации жилищных прав инвалидов и семей, имеющих в своем составе инвалидов, соответственно, связано с нуждаемостью граждан, относящихся к данной категории лиц, в улучшении жилищных условий.

Таким образом, первоочередное обеспечение земельными участками инвалидов и семей, имеющих в своем составе инвалидов, является мерой социальной поддержки, направленной не на всех инвалидов и семей, имеющих в своем составе инвалидов, а на тех, которые нуждаются в получении такой социальной поддержки как дополнительная гарантия реализации их жилищных прав, то есть на инвалидов и семей, имеющих в своем составе инвалидов, состоящих на жилищном учете или имеющих основания для постановки на жилищный учет.

В силу п. 2 ч. 1 ст. 51 ЖК РФ гражданами, нуждающимися в жилых помещениях, предоставляемых по договорам социального найма, признаются являющиеся нанимателями жилых помещений по договорам

социального найма, договорам найма жилых помещений жилищного фонда социального использования или членами семьи нанимателя жилого помещения по договору социального найма, договору найма жилого помещения жилищного фонда социального использования либо собственниками жилых помещений или членами семьи собственника жилого помещения и обеспеченные общей площадью жилого помещения на одного члена семьи менее учетной нормы.

Согласно п. 2 ст. 52 ЖК РФ состоять на учете в качестве нуждающихся в жилых помещениях имеют право указанные в ст. 49 настоящего Кодекса категории граждан, которые могут быть признаны нуждающимися в жилых помещениях. Если гражданин имеет право состоять на указанном учете по нескольким основаниям (как малоимущий гражданин и как относящийся к определенной федеральным законом, указом Президента Российской Федерации или законом субъекта Российской Федерации категории), по своему выбору такой гражданин может быть принят на учет по одному из этих оснований или по всем основаниям.

В соответствии с п. 2 ст. 4 федерального закона «О социальной защите инвалидов в Российской Федерации» к ведению федеральных органов государственной власти в области социальной защиты инвалидов отнесено принятие федеральных законов и иных нормативных правовых актов Российской Федерации о социальной защите инвалидов (в том числе регулирующих порядок и условия предоставления инвалидам единого федерального минимума мер социальной защиты). Органы государственной власти субъектов Российской Федерации в области социальной защиты и социальной поддержки инвалидов имеют право предоставления дополнительных мер социальной поддержки инвалидам за счет средств бюджетов субъектов Российской Федерации (п. 6 ст. 5).

Постановлением Правительства Российской Федерации от 27 июля 1996 года № 901 утверждены Правила предоставления льгот инвалидам и семьям, имеющим детей-инвалидов, по обеспечению их жильем и коммунальными услугами, оплате жилья и коммунальных услуг (далее - Правила). Правилами установлены основания признания инвалидов и семей, имеющих детей-инвалидов, нуждающимися в улучшении жилищных условий для принятия на учет (пункт 2), порядок учета нуждающихся в улучшении жилищных условий инвалидов и семей, имеющих детей-инвалидов (пункт 3), перечень документов, которые необходимо представить для постановки на учет нуждающихся в улучшении жилищных условий инвалидам и семьям, имеющим детей-инвалидов (пункт 4).

Предоставление земельного участка на основании ст. 17 Федерального закона «О социальной защите инвалидов в Российской Федерации» зависит от необходимости инвалида в улучшении жилищных условий, данная норма не связывает право инвалидов, нуждающихся в улучшении жилищных условий, на обеспечение земельным участком с их материальным положением.

В соответствии с подп. 14 п. 2 ст. 39.6 Земельного кодекса Российской Федерации договор аренды земельного участка, находящегося в государственной или муниципальной собственности, заключается без проведения торгов в случае предоставления земельного участка гражданам, имеющим право на первоочередное или внеочередное приобретение земельных участков в соответствии с федеральными законами, законами субъектов Российской Федерации.

Согласно п. 6 ст. 39.14 ЗК РФ в случае, если в соответствии с Данным Кодексом допускается предоставление земельного участка лицу в собственность или в аренду без проведения торгов, вид права, на котором предоставляется такой земельный участок, выбирает заявитель. Предоставление земельного участка без проведения торгов в порядке реализации гражданами права на первоочередное или внеочередное приобретение земельных участков осуществляется однократно.

В статье 45 Гражданского процессуального кодекса Российской Федерации предусмотрены основания, которые дают прокурору право на обращение в суд в защиту прав, свобод и законных интересов гражданина. Заявление в защиту прав, свобод и законных интересов гражданина может быть подано прокурором только в случае, если гражданин по состоянию здоровья, возрасту, недееспособности и другим уважительным причинам не может сам обратиться в суд.

«Как инвалиду получить земельный участок для строительства гаража?»
Согласно ст. 15 Федерального закона от 24.11.1995 № 181-ФЗ «О социальной защите инвалидов в Российской Федерации» места для строительства гаража или стоянки для технических и других средств передвижения предоставляются инвалидам вне очереди вблизи места жительства с учетом градостроительных норм.

В юридической литературе эта норма комментируется следующим образом.

При выборе места для стоянки инвалид вправе обратиться с заявлением в городскую или сельскую администрацию о предоставлении земельного участка для строительства.

Гражданин обращается с заявлением о размещении гаража для

хранения личного автотранспорта в администрации района города на имя главы администрации района. К заявлению должны быть приложены копии следующих документов:

- заключение органа социальной защиты населения, подтверждающее инвалидность с нарушением двигательной функции или копии документов, подтверждающие наличие льгот на установку металлического гаража;
- копии документов, подтверждающие наличие транспортного средства (спецавтотранспорта с ручным управлением);
- копия водительских прав;
- справка с места жительства.

По поручению главы администрации района представитель комитета по архитектуре и градостроительству администрации города совместно с соответствующими службами района производят подбор возможного места установки гаража с учетом градостроительных, противопожарных и санитарных норм, без ущерба прав граждан, проживающих в квартале (микрорайоне), и на расстоянии не более 400 метров от места жительства заявителя без права устройства фундаментов и погребов (Сноблов И.А., Кузнецова О.В. Комментарий к федеральному закону от 24 ноября 1995 г. № 181-ФЗ «О социальной защите инвалидов в Российской Федерации» (постатейный) // СПС КонсультантПлюс. 2009).

По информации у нас информации, лицу, желающему получить земельный участок для размещения гаража, следует представить в местную администрацию следующие документы:

- заявление с указанием желаемого места нахождения земельного участка;
- копия паспорта;
- копия водительского удостоверения;
- копия свидетельства о регистрации транспортного средства;
- копия технического паспорта автомобиля;
- копия справки об инвалидности.

Кроме того, необходимо обратить внимание на то, что в ст. 15 Федерального закона «О социальной защите инвалидов в Российской Федерации» говорится о внеочередном предоставлении участка для строительства гаража. Следовательно, при предоставлении таких участков действует то же правило, что и предоставлении участков инвалидам для индивидуального жилищного строительства, а именно: при

предоставлении таких участков аукционы проводятся не должны, и инвалид вправе получить земельный участок без участия в каких-либо конкурсах или торгах.

Данный вывод находит свое подтверждение и в судебной практике. Так, по одному из дел суд кассационной инстанции указал, что суд изложенный в ответе Администрации городского округа Саранск от 8 апреля 2011 г. на обращение Боярова В.П. вывод о том, что для предоставления инвалидам земельных участков под строительство гаражей должны проводиться аукционы, и истец вправе получить земельный участок для строительства гаража только путем участия в аукционе, является неправомерным (см. Кассационное определение Верховного Суда Республики Мордовия от 08.11.2011 по Делу № 33-2072/57).

Напомним, что аукцион представляет собой продажу, в частности имущества, с публичных торгов, при которой продаваемое имущество приобретается лицом, предложившим наивысшую цену, тогда как право на первоочередное получение чего-либо предполагает безусловное предоставление при отсутствии торгов. Действующим законодательством не предусмотрены какие-либо льготы для лиц, участвующих в аукционе. Таким образом, в рамках аукциона, проведение которого предполагает соблюдение определенных условий (внесение задатка, «шаг аукциона» и т.д.), а также обязательное участие нескольких лиц, невозможно реализовать принципа первоочередности предоставления гражданам земельных участков.

По этой причине Верховный суд Российской Федерации обосновано указал, что при предоставлении инвалидам или семьям, имеющим в своем составе инвалидов, земельного участка для жилищного строительства по договору купли-продажи торги не проводятся (Обзор законодательства и судебной практики Верховного Суда Российской Федерации за второй квартал 2008 года утв. Постановлением Президиума Верховного Суда РФ от 17.09.2008).

Аналогичный вывод вполне можно сделать и в случае предоставления земельных участков для индивидуального гаражного строительства.

При этом основанием для отказа администрации города (района) в просьбе о предоставлении участка для размещения на нем гаража могут быть лишь обстоятельства, беспорно и безусловно свидетельствующие о невозможности выделения инвалиду запрашиваемого им земельного участка.

Кроме того, необходимо обратить внимание, что согласно п. 1 ч. 17 ст. 51 Градостроительного кодекса Российской Федерации выдача разрешения на строительство не требуется в случае строительства гаража на земельном участке, предоставленном физическому лицу для целей, не связанных с осуществлением предпринимательской деятельности, или строительства на земельном участке, предоставленном для ведения садоводства, дачного хозяйства.

«Существуют ли льготы для инвалидов при обязательном страховании автомобилей?»

Федеральный закон РФ от 25.04.2002 № 40-ФЗ «Об обязательном страховании гражданской ответственности владельцев транспортных средств» льгот и скидок на обязательное страхование автотранспорта не предусматривает.

Однако инвалидам, может быть выплачена компенсация в размере 50% от уплаченной ими страховой премии по договору обязательного страхования. Данная компенсация предоставляется при условии использования транспортного средства лицом, имеющим на нее право, и еще не более чем одним водителем.

Российская Федерация передает органам государственной власти субъектов РФ полномочия по выплате инвалидам компенсации страховых премий по договору обязательного страхования.

«Можно ли инвалиду отказаться от ремонта по ОСАГО и взять эквивалент деньгами?»

В законопроекте строго определены случаи, когда автомобилист может отказаться от ремонта и предпочесть ему денежный эквивалент. Сделать это можно, если машина восстановлению не подлежит, или стоимость её ремонта превышает лимит выплат по европротоколу (50 тысяч рублей) или ОСАГО (400 тысяч), а доплачивать владелец не готов.

Ещё одна причина – повреждение в ДТП не машины, а другого имущества. Согласно последней версии, страховая должна будет выплачивать деньги, если водитель погуб в ДТП или получил травмы тяжёлые или средней степени тяжести. Также требовать выплаты денежной компенсации могут инвалиды I и II групп. Но не чаще, чем раз в три года.

Натуральную выплату автомобилист получит также, если возникнут проблемы с СТО. Станции техобслуживания тоже должны отвечать определенным критериям: ремонт не более 30 рабочих дней, расположение не более 50 километров от места аварии или жительства потерпевшего, а также наличие лицензии на ремонт, если машина моложе двух лет.

«Человек с инвалидностью решил получить водительские права. Куда ему обратиться?»

Есть заблуждения, при которых управлять транспортными средствами запрещено. Поэтому прежде необходимо обратиться в медицинские учреждения и пройти соответствующую комиссию. Если по результатам медицинского обследования вы получили заключение о возможности управлять автотранспортным средством, то можно делать следующий шаг и обращаться в школу по обучению вождения. «У некоторых водителей с ограниченными возможностями может возникнуть необходимость в переоборудовании транспортного средства, например, в установке устройства ручного управления. Куда ему обратиться?»

Оформление документов на ручное управление автомобилем проходит в ГИБДД. Нужно обратиться в местное отделение с заявлением об установке ручного управления на автомобиль. Помимо основных документов в ГИБДД могут попросить заключение о возможности внесения изменений в конструкцию ТС. Это заключение выдают инвалиды бесплатно. Само же переоборудование транспортного средства производится в автосервисе.

Салон-магазин технических средств реабилитации ТОО ВОИ оказывает содействие по подбору, приобретению и установке различных устройств ручного управления в зависимости от индивидуальных особенностей инвалида и марки автомобиля. Для выполнения работ по установке устройства ручного управления у областной организации ВОИ имеется лицензия и производственные площади. Так что с получением водительских прав и установкой в автомобиле ручного управления инвалидов нет никаких проблем.

«Имеет ли семья с инвалидом с детства (ребенком-инвалидом) право на получение легкового автомобиля бесплатно или на льготных условиях?»

К сожалению, нет - в связи с отменой ст.30 «Транспортное обслуживание инвалидов» в № 181-ФЗ «О социальной защите инвалидов в РФ» (в 2004 году).

Данные ТСР не включены в федеральный перечень СПД-инвалидов реабилитации мероприятий, технических средств реабилитации и услуг, предоставляемых инвалиду, поэтому законных оснований для внесения этих ТСР в ИПР за счет средств федерального бюджета не имеется.

«Имеет ли ребенок-инвалид льготы при поступлении в ВУЗ?»

Да. Согласно статье 11, п.3 Федерального Закона «О ВЫСШЕМ И ПОСЛЕВУЗОВСКОМ ПРОФЕССИОНАЛЬНОМ ОБРАЗОВАНИИ» (в ред. Федерального закона от 09.02.2007 N 17-ФЗ): Вне конкурса при условии успешного прохождения вступительных испытаний в государственные и муниципальные высшие учебные заведения принимаются:

- Дети-сироты и дети, оставшиеся без попечения родителей, а также лица в возрасте до 23 лет из числа детей-сирот и детей, оставшихся без попечения родителей;
- Дети-инвалиды, инвалиды I и II групп, которым согласно заключению федерального учреждения медико-социальной экспертизы не противопоказано обучение в соответствующих высших учебных заведениях;

- граждане в возрасте до 20 лет, имеющие только одного родителя - инвалида I группы, если среднедушевой доход семьи ниже величины прожиточного минимума, установленного в соответствующем субъекте Российской Федерации»

«Как рассчитывать налоговый вычет на лечение?»

Главными критериями при расчете вычета являются сумма, потраченная на лечение или приобретенные лекарства, и размер подоходного налога — 13%, при этом сумма возврата не будет превышать размера подоходного. Если же затрат на лечение было несколько, то гражданину предоставляется возможность самому выбрать о каких из них ему представить данные в налоговую службу, лишь бы общая сумма этих затрат не была выше 120 тысяч рублей.

Если ваше лечение является дорогостоящим, т.е. затраченная сумма составляет менее 120 тысяч рублей, то при выплате социального вычета будет установлен предел, размер которого составляет 15 тыс. 600 руб. Этот предел устанавливается из расчета 13% от 120 тысяч рублей. Если же ваше лечение являлось дорогостоящим, то ограничений на размер вычета не устанавливается. В этом случае 13% берется от той суммы, которая была затрачена на лечение. Помните, что законодательные власти субъектов могут устанавливать свой размер вычета, но размеры его должны соответствовать установленным размерам НК РФ.

«Почему каждый месяц сумма ежемесячной денежной компенсации на оплату жилищно-коммунальных услуг разная?»

У граждан, имеющих приборы учета потребляемых услуг (счетчики на электроэнергию, холодное и горячее водоснабжение), сумма компенсации будет меняться в зависимости от фактических объемов

потребляемых услуг в каждом месяце. Ежемесячно производится расчет компенсации по факту прошлого месяца и перерасчет ранее выплаченной компенсации по реальному факту на основании данных поставщика коммунальных услуг о фактических ежемесячных объемах потребленных услуг.

«Зависит ли размер ежемесячной денежной компенсации на оплату жилищно-коммунальных услуг от того, приватизирована квартира или нет?»

Да, зависит для граждан категории "инвалиды" и "семьи, имеющие детей-инвалидов". Для этих категорий граждан расчет компенсации в соответствии с Федеральным законом от 24.11.1995 года № 181-ФЗ "О социальной защите инвалидов в Российской Федерации" осуществляется в связи с расходами:

— по оплате жилых помещений, если они находятся в домах государственного или муниципального жилищного фонда;

— по оплате коммунальных услуг — независимо от вида жилищного фонда. Поэтому инвалидам и семьям, имеющим детей-инвалидов, проживающим в приватизированных квартирах, не начисляется плата за коммунальную плату на оплату жилищных услуг (содержание и ремонт жилого помещения, вывоз твердых и жидких бытовых отходов, лифт и другие услуги, относящиеся к структуре платы за жилое помещение).

«Увеличился ли размер ежемесячной денежной компенсации на оплату жилищно-коммунальных услуг, если будут увеличены тарифы на жилищно-коммунальные услуги?»

Да, сумма ежемесячной денежной компенсации на оплату жилищно-коммунальных услуг будет увеличена, так как расчет компенсации на оплату жилищно-коммунальных услуг производится на основании новых увеличенных тарифов.

«Можно ли отказаться от соцпакета?»

«В ноябре этого года мне установили инвалидность. В связи с этим этии амессте с правом на ежемесячную денежную выплату я получила право и на набор социальных услуг. Я бы хотела отказаться от набора социальных услуг в пользу денег. Когда мне нужно это сделать и с какого времени я буду получать деньги?»

Лицам, которым ежемесячная денежная выплата назначена впервые, набор социальных услуг изначально предоставляется в натуральном виде. Если, как в вашем случае, гражданин желает отказаться от соцпакета в пользу денег, то ему нужно обратиться в органы ПФР с соответствующим заявлением. Заявление об отказе от предоставления

набора социальных услуг в натуральном виде (а также о возобновлении его предоставления) подается до 1 октября каждого года. При этом решение, вы сказанное в заявлении, вступает в силу с 1 января года, следующего за годом подачи заявления, и будет действовать до тех пор, пока заявитель не поменяет своего решения. Поскольку ежемесячная денежная выплата была назначена вам уже после 1 октября текущего года и с этого времени вы приобрели право на набор социальных услуг (в натуральном виде), вы будете пользоваться этим правом, пока не захотите отказаться от соцпакета. Для отказа от набора социальных услуг необходимо подать заявление об этом до 1 октября 2017 года, и тогда денежный эквивалент соцпакета вы начнете получать с 1 января 2018 года.

«Может ли несовершеннолетний оформиться по уходу за инвалидом?»

За инвалидом I группы с детства ухаживает брат, которому исполнилось 15 лет. Он учится в школе. Хотим оформить компенсацию за уход. Следует ли представлять разрешение одного из родителей и органа опеки?

С июля 2013 года, времени когда вступили в силу изменения в Трудовой кодекс, подработки, получившие общее образование или получающие общее образование и достигшие возраста 15 лет, могут заключать трудовой договор для выполнения легкого труда, не причиняющего вреда их здоровью.

Таким образом, если они обратятся в управление Пенсионного фонда по месту жительства за назначением ежемесячной (компенсационной) выплаты по уходу за кем-либо, кому требуется постоянный посторонний уход, представлять разрешение одного из родителей (опекуна, попечителя) и органа опеки и попечительства не требуется.

«В ИПР можно вписать только то, что есть в федеральном перечне ТСР или другие позиции тоже?»

ИПР носит рекомендательный характер. Это значит, что в раздел «технические средства реабилитации» врач обязан вписать все, что действительно необходимо больному человеку для эффективной реабилитации. В случае включения в ИПР нестандартных позиций, исполнителем может быть сам инвалид либо другие лица и организации независимо от организационно-правовых форм и форм собственности — частные спонсоры, фонды и прочее.

«Можно-ли установить пандус для инвалидов бесплатно?»

В 2013 году были внесены поправки в Жилищный кодекс РФ,

согласно которым нет необходимости получать согласие 2/3 жильцов на установку пандусов в многоквартирных домах. Чтобы бесплатно установить пандус в подъезде, нужно написать заявление в управляющую компанию. Заявление следует составить на имя начальника организации в 2 экземплярах.

- Документ должен содержать:**
- просьбу установить пандус в конкретном месте (на лестнице при входе в подъезд или в подъезде);
 - модель пандуса (стационарный или откидной).

Отправить заявление можно заказным письмом с уведомлением или вручить лично.

У коммунальной организации есть по закону 30 дней, чтобы рассмотреть заявление и вынести по нему решение. Отказать в установке пандуса могут по причине узких лестничных пролетов – менее 2,5 м. В этом случае возможна установка откидного пандуса.

Если вы не получили согласие на установку пандуса, пишите заявление о нарушении ваших прав конкретным ответственным лицом в надзорные и правоохранительные органы и организации:

- жилищную инспекцию;
- общество по защите прав потребителей;
- прокуратуру района;
- орган местного самоуправления (администрация города, района, муниципальный образований).

Обжаловать действия (бездействия) должностных лиц можно в этом суде. Если решение суда вас не устраивает, вы можете подать апелляционную жалобу в течение месяца со дня принятия решения суда (ч. 2 ст. 321 ГПК РФ).

Апелляционная жалоба подается в городской суд через районный суд, рассматривающий ваше дело и вынесший решение. Если вы пропустили срок на апелляционное обжалование по уважительным причинам, то суд может его восстановить, если обратиться к нему с такой просьбой.

«Предусмотрены ли какие-нибудь льготы для родителей детей-инвалидов по уплате налога на авто?»

Транспортный налог – региональный, и регулируется как федеральным законодательством (Налоговым кодексом), так и региональным. При установлении налога законом субъекта может

устанавливаться налоговые льготы и основания для их использования налогоплательщиком.

Что касается федерального законодательства, то, п. 2 ст. 358 Налогового кодекса, от налогообложения освобождаются легковые автомобили, специально оборудованные для использования инвалидами, или автомобили с мощностью двигателя до 100 л.с. (до 73,55 кВт), которые получены (приобретены) через органы социальной защиты населения. И не важно, кому данные транспортные средства принадлежат: инвалиду или родителю ребенка-инвалида.

При этом следует отметить, что нормативного определения специального автотранспортных средств, предназначенных для передвижения инвалидов нет, как нет закрытого перечня технических приспособлений для перевозки инвалидов. В связи с чем, внесение любых конструктивных изменений автотранспортного средства, которые позволяют использовать автомобиль инвалидами (например, откидной подьемник, специальное крепление для кресло-коляски и т.п.) и регистрация данных изменений в ПТС, позволит перевести автомобиль в категорию автомобилей специально оборудованных для использования инвалидами, а следовательно применить федеральные льготы по уплате налогов.

«Я - инвалид I группы, проживаю в приватизированной квартире. Мне пришла извещение из налоговой инспекции, что я должен оплатить налог на имущество. Имею ли я право на льготы по уплате этого налога?»

В соответствии со ст. 407 Налогового кодекса право на налоговую льготу по налогу на имущество имеют инвалиды I и II групп инвалидности. Налоговая льгота предоставляется в размере подлежащей уплате налогоплательщиком суммы налога в отношении объекта налогообложения, находящегося в собственности налогоплательщика и не используемого налогоплательщиком в предпринимательской деятельности.

При определении подлежащей уплате налогоплательщиком суммы налога налоговая льгота предоставляется в отношении одного объекта налогообложения каждого вида по выбору налогоплательщика вне зависимости от количества оснований для применения налоговых льгот.

Лицо, имеющее право на налоговую льготу, представляет заявление о предоставлении льготы и документы, подтверждающие право налогоплательщика на налоговую льготу – справку МСЭ, в налоговый орган по своему выбору. И может не платить налог на имущество.

«Моя дочка 22 года. Она имеет инвалидность. Руки и ноги у нее не

Урабатомат. Несколько лет назад к дочери приходил логопед для занятий дома и студенты - педагоги, которые научили дочь работать на компьютере головод. Дочери нравилась учиться, работать на компьютере, она хотела бы продолжить занятия. Однако, мы не знаем, как организовать обучение дочери. Можно нанять логопеда, педагога или оплатить дистанционное обучение мы не можем. В чем соответствии с Преамбулой Закона РФ «Об образовании» от 10.07.1992 № 3266-1 «Первое на образование является одним из основных и неотъемлемых конституционных прав граждан Российской Федерации».

Ваша дочь может учиться работать на компьютере бесплатно при одном из профессиональных лицеев, училищ города, в которых обучают этой специальности. Согласно П. 39 Приказа Минобрнауки России от 14.06.2013 N 464 (ред. от 15.12.2014) "Об утверждении Порядка организации и осуществления образовательной деятельности по основным общеобразовательным программам среднего профессионального образования" (Зарегистрировано в Минюсте России 30.07.2013 N 29200) «содержание среднего профессионального образования и условия организации обучения обучающихся с ограниченными возможностями здоровья определяются адаптированной образовательной программой, а для инвалидов также в соответствии с индивидуальной программой реабилитации инвалида».

У Вашей дочери так же есть право на бесплатные занятия с логопедом без возрастных ограничений (Приказ Министерства здравоохранения РФ от 28.12.1998 г. «О специализированной помощи детям с нарушениями речи и других высших психических функций»); логопед может прийти к вашей дочери из поликлиники или центра социального обслуживания граждан пожилого возраста и инвалидов. Для реализации права Вашей дочери на получение образования, обучения работе на компьютере, занятий с логопедом необходимо:

- Внести в индивидуальную программу реабилитации (ИПР) услуги логопеда и обучение компьютерной грамотности с указанием исполнителей: поликлиника по месту жительства, Департамент образования субъекта РФ, центр социального обслуживания инвалидов граждан пожилого возраста и инвалидов.
- Написать заявление главному врачу поликлиники по месту жительства об организации занятий с логопедом на дому. Можно одновременно указать, что Вашей дочери также необходим массаж.
- Написать заявление в департамент образования субъекта РФ об

организации занятий по компьютерной грамотности для Вашей дочери.

- Написать заявление в учреждение социального обслуживания: центры социального обслуживания граждан пожилого возраста и инвалидов об организации занятий с логопедом и обучении работе на компьютере грамотности. Все заявления необходимо составлять в 2-х экземплярах, один экземпляр отдается в канцелярию учреждения, а на втором экземпляре (который остается у заявителя) делается отметка о принятии. Указанная отметка является доказательством обращения.

С 1 сентября 2013 года вступил в силу Федеральный закон от 29.12.2012 N 273-ФЗ «Об образовании в Российской Федерации». 79 статья указанного федерального закона, который регламентирует получение образования лицами с ограниченными возможностями здоровья. Профессиональное обучение и профессиональное образование обучающихся с ограниченными возможностями здоровья осуществляются на основе образовательных программ, адаптированных при необходимости для обучения указанных обучающихся (часть 8 ст. 79) с учетом особенностей, предусмотренных законодательством Российской Федерации и обеспечивать получение обучающимися профессионального образования (с различными формами ответственности), не имеющими основного общего или среднего образования (часть 9 ст. 79).

Законом так же предусмотрено получение образования дистанционно (Часть 11 статьи 79 Федерального закона от 29 декабря 2012 г. N 273-ФЗ "Об образовании в Российской Федерации").

В связи с чем, рекомендуем обратиться в региональный орган образования, с заявлением об обеспечении ребенка образовательными услугами.

В соответствии с п. 44, «при получении среднего профессионального образования обучающимся с ограниченными возможностями здоровья предоставляются бесплатно специальные учебники и учебные пособия, инвентарь для обучения инвалидов сурдопереводчиков и тифлосурдопереводчиков. С учетом особых потребностей обучающихся с ограниченными возможностями здоровья образовательной организацией обеспечивается предоставление учебных, лекционных материалов в электронном виде.

«В индивидуальной программе реабилитации (ИПР) моего ребенка написано, что он может посещать школу. Но в школе говорят, что его не могут принять в школу, так как в школе за ним смотреть не кому. Заставляют меня принести справку от врача на домашнее обучение.»

Прежде всего, следует сказать, что выбирать для своего ребенка форму получения образования - это право родителей, а администрация школы не вправе от родителей менять форму получения образования, переводить ребенка на домашнее обучение и требовать предоставления соответствующих справок.

Согласно статье 79 Федерального закона «Об образовании в РФ» от 29.12.2012г. № 273-ФЗ, содержание образования и условия организации обучения и воспитания обучающихся с ограниченными возможностями здоровья определяются адаптированной образовательной программой, а для инвалидов также в соответствии с индивидуальной программой реабилитации инвалида. Образование обучающихся с ограниченными возможностями здоровья может быть организовано как совместно с другими обучающимися, так и в отдельных классах, группах или в отдельных организациях, осуществляющих образовательную деятельность. Государство поддерживает получение инвалидами образования и гарантирует создание инвалидам необходимых условий для его получения.

Органы, осуществляющие управление в сфере образования, и образовательные организации совместно с органами социальной защиты населения и органами здравоохранения обеспечивают получение инвалидами общедоступного и бесплатного дошкольного, начального общего, основного общего, среднего общего образования и среднего профессионального образования, а также бесплатного высшего образования.

Если в ИПР не указано, что ребенок должен учиться на домашнем обучении, школа обязана исполнять ИПР и принять ребенка. Если требования о переводе ребенка на домашнее обучение исходят от учителя или завуча, то рекомендуем Вам написать заявление на имя директора школы, где указать, что учитель (завуч) незаконно требует перевести ребенка на домашнее обучение. Приложить ксерокопию ИПР, в которой записано, что ребенку рекомендовано обучение в классе. Если же заявление на имя директора не дало результатов, либо требования о переводе исходят от администрации, в том числе и от директора, тогда рекомендуем вам обратиться в управление образования города или в прокуратуру.

Федеральный закон «Об образовании в РФ» предусматривает

предоставление услуг ассистента (помощника), оказывающего образовательным нуждающимся техническую помощь, проведение групповых и индивидуальных коррекционных занятий, обеспечение доступа в здания организаций, осуществляющих образовательную деятельность, и другие условия, без которых невозможно или затруднено освоение образовательных программ обучающимися с ограниченными возможностями здоровья.

Если ребенку действительно нужна такая помощь, то следует переговорить с директором школы об организации услуг ассистента. Ассистентом в школе может быть и родитель ребенка, либо иной доброволец.

Если же вы сами хотите, чтобы Ваш ребенок обучался на дому, то основанием для организации обучения детей-инвалидов на дому является обращение в письменной форме родителей (законных представителей) и заключение медицинской организации, выданное в порядке и на условиях, которые определяются федеральным органом исполнительной власти, осуществляющим функции по выработке и реализации государственной политики и нормативное правовое регулирование в сфере здравоохранения. Перечень заболеваний, наличие которых дает право на обучение по основным общеобразовательным программам на дому, утверждается уполномоченным Правительством Российской Федерации федеральным органом исполнительной власти (ст. 19 Федерального закона от 24.11.1995 № 181-ФЗ (ред. от 02.07.2013) "О социальной защите инвалидов в Российской Федерации")

«Мой ребенок с ограниченными возможностями здоровья, с диагнозом инвазивность, обучается в 1 классе. Может ли он бесплатно кататься на велосипеде?»

Согласно п. 7 ст. 79 ФЗ от 29.12.2012 N 273-ФЗ (ред. от 23.07.2013)

«Об образовании в Российской Федерации» обучающиеся с ограниченными возможностями здоровья, проживающие в организациях, осуществляющих образовательную деятельность, находятся на полном государственном обеспечении и обеспечиваются питанием, одеждой, обувью, мягким и жестким инвентарем. Иные обучающиеся с ограниченными возможностями здоровья обеспечиваются бесплатным двухразовым питанием.

Таким образом, для обеспечения бесплатного питания вашего ребенка, рекомендуем Вам написать заявление директору школы. «И в случае инвазивом 2 группы. Воспитываю одна двоих детей. И старшему ребенку - инвалиду исполнилось 18 лет, он недееспособен. Я»

обратилась в органы опеки и попечительства для оформления опеки, но мне отказывают в оформлении, ссылаясь, что у меня инвалидность и что по перечню заболеваний, утвержденных постановлением Правительства, я не подхожу. Мне сказали, что если в течение месяца не найдется другая кандидатура, то ребенка отправят в интернат. Но у меня никого нет. Кто мог бы оформить опеку над ребенком, чтобы ребенок жил со мной в семье.»

Постановлением Правительства РФ от 14.02.2013 N 117 утверждён перечень заболеваний, при наличии которых лицо не может усыновить (удочерить) ребенка, принять его под опеку (попечительство), взять в приёмную или патронатную семью.

- К таким заболеваниям относятся:
1. Туберкулез органов дыхания у лиц, относящихся к I и II группам диспансерного наблюдения.
 2. Инфекционные заболевания до прекращения диспансерного наблюдения в связи со стойкой ремиссией.
 3. Злокачественные новообразования любой локализации III и IV стадий, а также злокачественные новообразования любой локализации I и II стадий до проведения радикального лечения.
 4. Психические расстройства и расстройства поведения до прекращения диспансерного наблюдения.
 5. Наркомания, токсикомания, алкоголизм.
 6. Заболевания и травмы, приведшие к инвалидности I группы.
- Необходимо требовать письменного отказа от органов опеки и попечительства и обжаловать его в суде.

«Бывают ли льготы набором?»

Интересно отметить тот факт, что льготы детям, чьи родители инвалиды, тоже существуют, хотя и в гораздо меньшем количестве. Например, детям, родители которых являются инвалидами первой и второй групп, полагается скидка в размере до 100% на оплату детского дошкольного учреждения. А подросткам, получающим вышшее или среднее специальное образование в учебных заведениях контрактной формы обучения предоставляется льгота в размере 40% оплаты. Один раз в год дети родителей-инвалидов также могут претендовать на льготную оздоровительную путевку.

В заключение хочется отметить важный момент. Многие люди не различают понятия «ребенок-инвалид» и «инвалид с детства», что приводит к различным недоразумениям. После достижения 18-летнего возраста ребенок-инвалид теряет свой статус и становится просто

«малодым инвалидом». При прохождении медкомиссии для определения группы инвалидности будет записана причина - «Инвалид с детства», так как заболевание, приведшее к таким последствиям, возникло еще до наступления совершеннолетия. Так что льготы родителям ребенка-инвалида детства (а для своих родных мы всегда дети) уже не так обширны, как те, что полагались до совершеннолетия.

«Моему ребенку три года, месяц назад его признали инвалидом. Он нуждается в помощи логопеда. Я обратилась в поликлинику по месту жительства, но нам было отказано в оказании логопедической помощи. Заведующая поликлиники сказала, что законом предусмотрено оказание логопедической помощи только детям с пяти лет. Законно поступает заведующая поликлиники? Существует ли такой закон?»

Закон содержит возрастные ограничения в оказании логопедической помощи - нет! Логопедическая помощь большим с нарушением речи осуществляется на основании приказа Министерства здравоохранения РФ от 28.12.1998г. № 389 «О специализированной помощи большим при нарушениях речи и других высших психических функций».

Согласно данному приказу логопедический кабинет территориальной поликлиники обеспечивает консультативно-диагностическую, коррекционно-восстановительную, психологическую и социальную помощь большим с нарушением речи и других высших психических функций. Возрастных ограничений при оказании логопедической помощи не установлено.

Поэтому действия заведующей поликлиники не законны. Для того, чтобы защитить права Вашего ребенка необходимо написать заявление в двух экземплярах на имя заведующей поликлиники, следующего содержания: «Прошу предоставить моей дочери (сыну), ФИО, дата рождения, услуги логопеда. Ответ прошу дать в письменном виде по адресу (указать свой домашний адрес)». Заявление визируете в приемной у заведующей (или регистратуре), и один образец (завизированный) оставляете у себя.

В случае отказа в оказании логопедической помощи необходимо обращаться в управление здравоохранения города (муниципального образования).

«Мой ребенок 2-летнего возраста заболел, и нас госпитализировали в больницу, где сыну предоставили бесплатное питание и койкоместо, а для меня выделили стул. По-видимому, родитель не имеет право на

нахождение с ребенком в больнице?»

В ст. 51. п.3 Права семьи в сфере охраны здоровья Федерального закона от 21.11.2011 N 323-ФЗ «ОБ ОСНОВАХ ОХРАНЫ ЗДОРОВЬЯ ГРАЖДАН В РФ» говорится: **Одному из родителей, иному члену семьи или иному законному представителю предоставляется право на бесплатное совместное нахождение с ребенком в медицинской организации при оказании ему медицинской помощи в стационарных условиях в течение всего периода лечения независимо от возраста ребенка. При совместном нахождении в медицинской организации в стационарных условиях с ребенком до достижения им возраста четырех лет, а с ребенком старше данного возраста - при наличии медицинских показаний плата за создание условий пребывания в стационарных условиях, в том числе за предоставление спального места и питания, с указанных лиц не взимается.**

В соответствии с Письмом Министерства здравоохранения Российской Федерации от 9 июля 2014 г. N 15-1/2603-07 право одного из родителей, иного члена семьи или иного законного представителя на бесплатное совместное нахождение с ребенком в медицинской организации при оказании ему медицинской помощи в стационарных условиях в течение всего периода лечения независимо от возраста ребенка распространяется и на отделения анестезиологии-реанимации.

«Можно ли получить медицинскую помощь по полису ОМС в другом регионе?»

В соответствии со статьей 45 Закона от 29 ноября 2010 года № 326-ФЗ РФ «Об обязательном медицинском страховании в Российской Федерации» полис обязательного медицинского страхования является документом, удостоверяющим право застрахованного лица на бесплатное оказание медицинской помощи на всей территории Российской Федерации в объеме, предусмотренном базовой программой обязательного медицинского страхования. В случае отказа в предоставлении медицинской помощи в установленном порядке по полису ОМС, выданном в другом субъекте РФ, следует обращаться в Территориальный фонд ОМС того субъекта, в котором отказано в оказании медицинской помощи, или в страховую медицинскую организацию, в которой Вы зарегистрированы в качестве застрахованного лица.

«Как быть, если медицинская организация не может провести пациенту необходимые обследования или опустошает врач»

В этом случае лечащий врач, назначивший пациенту обследование или консультацию специалиста по медицинским показаниям, если она

входит в Территориальную программу обязательного медицинского страхования, обязан оформить направление в другое медицинское учреждение, работающее в системе ОМС. Там бесплатно в плановом порядке будет проведена требуемая консультация. В случае затруднения с предоставлением консультации необходимо обратиться к заведующему отделением, главному врачу поликлиники или его заместителю, а также в страховую медицинскую организацию, выдавшую Вам полис ОМС. В форме **«Каковы сроки ожидания медицинской помощи, оказываемой в плановой форме, в том числе сроки ожидания оказания медицинской помощи в стационарных условиях, проведения отдельных диагностических обследований и консультаций врачей-специалистов?»**

Сроки ожидания оказания первичной медико-санитарной помощи в неотложной форме не должны превышать 2 часов с момента обращения пациента в медицинскую организацию;

Сроки ожидания оказания специализированной (за исключением высокотехнологичной) медицинской помощи не должны превышать 30 календарных дней со дня выдачи лечащим врачом направления на госпитализацию;

Сроки ожидания приема врачами-терапевтами участковыми, врачами общей практики (семейными врачами), врачами-педиатрами участковыми не должны превышать 24 часов с момента обращения пациента в медицинскую организацию;

Сроки проведения консультаций врачей-специалистов не должны превышать 14 календарных дней со дня обращения пациента в медицинскую организацию;

Сроки проведения диагностических инструментальных (рентгенографические исследования, включая маммографию, УЗИ, доплерофункциональная диагностика, ультразвуковые исследования) и лабораторных исследований при оказании первичной медико-санитарной помощи не должны превышать 14 календарных дней с момента назначения;

Сроки проведения компьютерной томографии (включая коронарную однофотонную эмиссионную компьютерную томографию), магнитно-резонансной томографии и ангиографии при оказании первичной медико-санитарной помощи не должны превышать 30 календарных дней со дня назначения.

Время доезда до пациента бригад скорой медицинской помощи при оказании скорой медицинской помощи в экстренной форме не должно превышать 20 минут с момента ее вызова. В территориальных программах время доезда бригад скорой медицинской помощи может быть

обоснованно скорректировано с учетом транспортной доступности, в том числе плотности населения, а также климатических и географических особенностей регионов.

В медицинских организациях, оказывающих специализированную медицинскую помощь в стационарных условиях, ведется лист ожидания при специализированной медицинской помощи, оказываемой в плановой форме, и осуществляется информирование граждан в доступной форме, в том числе с использованием информационно-телекоммуникационной сети "Интернет", о сроках ожидания оказания специализированной медицинской помощи с учетом требований законодательства Российской Федерации о персональных данных.

«Как получить направление на стационарное лечение?»

Направление на госпитализацию выдает лечащий врач при наличии показаний.

«Как получить направление на МРТ, КТ?»

Медицинские показания для проведения МРТ, КТ исследований устанавливаются лечащим врачом. Отбор и направление для проведения исследований осуществляется рабочей комиссией медицинской организации в течение не более 2 рабочих дней.

«Как можно компенсировать денежные затраты за лекарства, необходимые во время стационарного лечения?»

Компенсировать затраченные личные средства возможно при условии, если лекарственный препарат входит в перечень жизненно необходимых важных лекарственных средств и если данный препарат регламентирован стандартом/клиническим протоколом при лечении данного заболевания. Если вы приобрели лекарственные средства в период лечения в стационаре, необходимо сохранить чеки (или же другие платежные документы, подтверждающие оплату), чтобы потом обратиться в страховую медицинскую компанию, которая выдала Вам полис ОМС с заявлением о рассмотрении вопроса о законности взымания денег.

«Как можно компенсировать затраты за исследования во время стационарного лечения?»

Компенсировать затраченные личные средства возможно при условии, если этот метод исследования входит в стандарт/клинический протокол обследования и лечения по Вашему заболеванию. Если вы уже заплатили за медицинские услуги, необходимо сохранить чеки (или же другие платежные документы, подтверждающие оплату), чтобы потом обратиться в страховую медицинскую компанию с заявлением о рассмотрении вопроса о законности взымания денег.

«Как получить направление на лечение в центр восточной медицины? Отделенческую (железнодорожную) больницу?»

Медицинские показания для направления на госпитализацию устанавливаются лечащим врачом, и выдает направление лечащий врач.

«Протезирование зубов для инвалидов платное?»

Протезирование зубов проводится на платной основе, т.к. не включено в базовую программу ОМС.

«Могу ли я прикрепиться к другому ЛПУ не по месту жительства?»

Да, можете в соответствии с Федеральным законом от 21.11.2011г. № 323-ФЗ «Об основах охраны здоровья граждан РФ» для получения амбулаторно-поликлинической помощи гражданин выбирает любую медицинскую организацию, в том числе по территориально-участковому принципу, не чаще чем 1 раз в год (за исключением случаев изменения места жительства или места пребывания гражданина). При согласии руководителя Вас прикрепят, при несогласии уведомят в письменном виде.

«Можно-ли поменять лечащего врача?»

Да, можете в соответствии с Федеральным законом от 21.11.2011г. № 323-ФЗ «Об основах охраны здоровья граждан РФ» застрахованные лица имеют право не чаще чем 1 раз в год (за исключением случаев замены медицинской организации) выбрать врача-терапевта, врача-терапевта участкового, врача-педиатра, врача-педиатра участкового, врача общей практики (семейного врача) или фельдшера путем подачи заявления лично или через своего представителя на имя руководителя медицинской организации (при согласии врача).

«Как можно получить квоту на высокотехнологичную помощь?»

Медицинские показания к оказанию высокотехнологичной медицинской помощи определяет лечащий врач медицинской организации, в которой пациент проходит диагностику и лечение. Наличие медицинских показаний к оказанию высокотехнологичной медицинской помощи подтверждается решением врачебной комиссии по отбору пациентов для направления пациентов на высокотехнологичную медицинскую помощь. Вам необходимо обратиться к Вашему лечащему врачу.

«Медицинская организация предлагает оплатить обследование или лечение, назначенное лечащим врачом. Правомерно ли это?»

Если медицинская организация предлагает вам оплатить услуги, вам необходимо обратиться в страховую компанию, выдавшую полис ОМС (телефон указан на полисе ОМС) и удостовериться, что данная услуга действительно может быть оказана только на платной основе. Если вы уже

заплатили за медицинские услуги, необходимо сохранить чеки (или же другие платёжные документы, подтверждающие оплату), чтобы потом обратиться в страховую компанию с заявлением о рассмотрении вопроса о законности взимания денег. В каждом случае, когда предлагают оплатить медицинские услуги, необходимо в первую очередь получить консультацию по данному вопросу в страховой медицинской организации, выдавшей страховую полис ОМС.

«К кому можно обратиться за помощью, если лечащий врач районной поликлиники отказывается направить пациента, застрахованного по ОМС, на консультацию и диагностическое исследование в специализированное медицинское учреждение города?»

Обратиться необходимо в страховую медицинскую организацию, застраховавшую вас по обязательному медицинскому страхованию, или обратиться к главному врачу поликлиники, заместителю главного врача по лечебной работе, к заведующему отделением.

«Может ли СМО возместить расходы, затраченные на лекарственные средства, рекомендованные врачом коммерческой клиники?»

Нет, нельзя, если оказано амбулаторно-поликлиническая медицинская помощь. Согласно программе государственных гарантий бесплатного оказания гражданам медицинской помощи на 2017 год и на плановый период 2018-2019 гг., утверждённой Постановлением Правительства от 19.12.2016г. № 1403 при получении амбулаторно-поликлинической медицинской помощи лекарственные препараты приобретаются за счёт личных средств. Можно, если медицинская помощь оказана в условиях дневного стационара, но при этом коммерческая медицинская клиника должна быть включена в реестр медицинских организаций участвующих в реализации территориальной программы обязательного медицинского страхования. Для этого необходимо обратиться в страховую медицинскую организацию, застраховавшую вас.

«Мне будет оказана медицинская помощь с полисом ОМС, если я обращусь в медицинскую организацию в другом городе?»

Да, на всей территории Российской Федерации в объеме, установленном базовой программой обязательного медицинского страхования. Полис действует на всей территории Российской Федерации. Для получения медицинской помощи в плановом порядке **«В поликлинике не выписывают рецепты на необходимые лекарственные препараты, хотя я отношусь к категории граждан, имеющих право на льготное лекарственное обеспечение.»**

По вопросам лекарственного обеспечения категорий граждан, имеющих право на получение государственной социальной помощи в виде набора социальных услуг, необходимо обратиться в Министерство здравоохранения Республики Бурятия, отдел медицинской помощи взрослому населению тел. 21-32-21, отдел медицинской помощи детям и родильному отделению. тел 21-40-90.


«Как можно раньше пройти УЗИ исследование, если в поликлинике назначили исследование со сроком ожидания 1 месяц?»

Согласно программе государственных гарантий бесплатного оказания гражданам медицинской помощи на 2016 год, утверждённой Постановлением Правительства от 19.12.2015г. № 1382 определен срок проведения/ожидания инструментальных исследований, в том числе УЗИ исследование, который не должен превышать 14 календарных дней со дня назначения. При наличии объективных причин в медицинской организации решением врачебной комиссии Вам могут выдать направление в другую медицинскую организацию, где проводится данное исследование. Кроме этого, для разрешения данного вопроса Вы в праве обратиться в страховую медицинскую организацию, выдавшую Вам полис ОМС.

...нефракці змінюється, вона збільшується і зростає з часом. Зростає і частота захворювань на цукровий діабет, захворювань серцево-судинної системи, захворювань опорно-рухового апарату, захворювань органів зору, захворювань органів слуху, захворювань органів дихання, захворювань органів травлення, захворювань органів мочеполової системи, захворювань органів кровообігу, захворювань органів нервової системи, захворювань органів ендокринної системи, захворювань органів репродуктивної системи, захворювань органів шкіри, захворювань органів чуття, захворювань органів обонювання, захворювань органів смаку, захворювань органів нюху, захворювань органів слуху, захворювань органів зору, захворювань органів дихання, захворювань органів травлення, захворювань органів мочеполової системи, захворювань органів кровообігу, захворювань органів нервової системи, захворювань органів ендокринної системи, захворювань органів репродуктивної системи, захворювань органів шкіри, захворювань органів чуття, захворювань органів обонювання, захворювань органів смаку, захворювань органів нюху.

«Ваше право» - Права, льготы и обязанности инвалида и семьи, воспитывающей ребёнка-инвалида» /Шитикова Е.Е., Шитиков В.В.

Сборник «Ваше право» распространяется БЕСПЛАТНО.



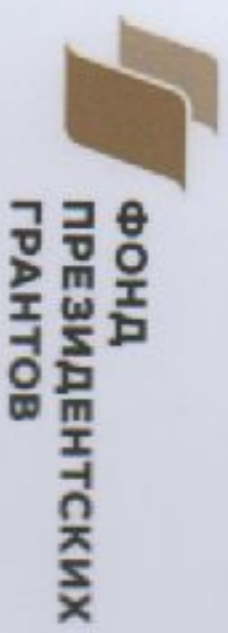
«Национальная общественная организация родителей детей-инвалидов»

НАИДАА

Ваше право

**Права, льготы и обязанности
инвалида и семьи, воспитывающей
ребёнка-инвалида.**

г. Улан-Удэ
2017 год



РЕГИОНАЛЬНАЯ ОБЩЕСТВЕННАЯ ОРГАНИЗАЦИЯ ПОДДЕРЖКИ РЕБЕНОК-ИНВАЛИДА
НАÛДАМ

Ваше право

**Права, льготы и обязанности
инвалида и семьи, воспитывающей
ребёнка-инвалида.**

г. Улан-Удэ
2017 год

Над книгой работали : Шитикова Елена Евгеньевна

Шитиков Виталий Владимирович

«Ваше право» - Права, льготы и обязанности инвалидов и семьи, воспитывающей ребенка-инвалида» /Шитикова Е.Е., Шитиков В.В.

Сборник издан Региональной общественной организацией родителей детей-инвалидов «НайДал» в рамках проекта «Инфотека» получившего государственную поддержку, в качестве гранта в соответствии с распоряжением Президента Российской Федерации от 03.04.2017 № 93-рп.

В данном сборнике содержится краткая информация о правах и льготах детей-инвалидов и их родителей (либо законных представителей) действующих на территории Республики Бурятия и территории Российской Федерации в целом.

Авторы сборника выражают особую благодарность ВООО АРДИ «СВЕТ» за совместную работу и консультативную помощь в создании данного издания.

Сборник «Ваше право» распространяется **БЕСПЛАТНО**.

В сборнике использованы материалы с сайтов ВООО АРДИ «СВЕТ», «Справочно-правовые системы Консультант Плюс», Сайт для людей с ограниченными возможностями здоровья «Дверь в мир».

На федеральном уровне льгот, которыми могут воспользоваться инвалиды, осталось не так и много. Но о них полезно знать потому, что практически все "бонусы" от государства можно получить, только если за ними сразу обратиться. Действует "заявительный принцип" - не попросишь, значит, не получишь. Так вот - подробнее о гарантиях, предоставляемых государством инвалидам, читайте в законодательстве.

Пенсионный фонд

1. Пособия инвалидам в 2017 году

К пособиям для инвалидов в первую очередь можно отнести социальную пенсию, социальный пакет, ежемесячную выплату. Давайте рассмотрим подробнее данные меры поддержки государства.

Социальная пенсия для инвалидов

Социальная пенсия назначается нетрудоспособным гражданам, постоянно проживающим в Российской Федерации.

Размер пенсионных выплат устанавливается ст. 18 Федерального закона № 166-ФЗ от 15.12.2001 г. «О государственном пенсионном обеспечении в Российской Федерации». Он подлежит индексации не реже 1 раза в год (ежегодно с 1 апреля).

Ежемесячные денежные выплаты для инвалидов

В составе пенсионного обеспечения всем семьям с детьми-инвалидами и инвалидами с детства предоставляется ежемесячная денежная выплата (ЕДВ) и набор социальных услуг (НСУ). Размер ЕДВ будет зависеть от того, полностью или частично семья желает пользоваться НСУ в натуральной форме (или отказывается в его получении в пользу денежной компенсации).

Для каждой группы инвалидности установлен свой размер ежемесячных выплат. Индексация проходит один раз в год 1 апреля, уровень индексации устанавливается правительством.

Набор социальных услуг (НСУ)

На детей-инвалидов и лиц с инвалидностью с детства, получающих ежемесячную денежную выплату, по закону также автоматически предоставляется ежемесячный набор социальных услуг в натуральном виде. Он состоит из трех основных блоков и может выплачиваться в установленном денежном эквиваленте.

Получатель НСУ или его родители (опекуны) могут отказаться от получения соц. услуг в натуральном виде полностью или частично, получая вместо них денежное возмещение в составе ЕДВ. Изменить порядок получения набора услуг можно только с 1 января каждого следующего года при условии, что соответствующее заявление в ПФР подано до 1 октября текущего года.

2. Социальные выплаты по уходу за инвалидами и престарелыми

Пособие по уходу за ребенком-инвалидом неработающему родителю

Если трудоспособный родитель (опекун или иное лицо) ухаживает за ребенком, требующим постоянного присмотра, и не имеет возможности по этой причине работать, он может рассчитывать на специальное ежемесячное пособие. За осуществление ухода на каждого ребенка-инвалида или инвалида с детства I группы предполагается выплата в размере:

- 5500 руб. — если уход осуществляется родителем, усыновителем либо опекуном.
- 1200 руб. — если ухаживает другое лицо.

При II и III группах инвалидности на ребенка после 18 лет это пособие не положено. Ниже приводятся некоторые другие особенности его назначения:

При обращении за выплатой родителям (опекунам) требуется документально доказать, что ребенок нуждается в постоянном уходе; выплата перечисляется вместе с социальной пенсией по инвалидности; пособие положено трудоспособным неработающим гражданам, осуществляющим уход за ребенком-инвалидом, и не выплачивается пенсионерам или получателям пособия по безработице через службу занятости населения (ЦЗН).

В отличие от других выплат Пенсионного фонда, размер этого пособия не подлежит ежегодной индексации. При этом до 2013 года размер выплаты был единым и составлял 1200 руб. Независимо от того, кто осуществляет уход, а сейчас установлена повышенная сумма 5500 руб. для родителей и опекунов.

Для оформления пособия требуется обратиться в ПФР со следующим набором документов:

- Уход:
- удостоверение личности и трудовая книжка лица, осуществляющего уход;
 - 2 заявления;

— о назначении пособия от неработающего трудоспособного гражданина, осуществляющего уход за ребенком, с указанием даты его начала;

— о согласии на осуществление ухода от родителя, опекуна или другого законного представителя ребенка-инвалида или инвалида с детства I группы (не требуется, если уход осуществляется самими указанными лицами);

2 справки на лицо, осуществляющее уход: либо из территориального органа ПФР по месту жительства ухаживающего лица о том, что ему не выплачивается пенсия; либо из территориального органа органа занятости населения о неполучении им пособия по безработице;

выписка из акта освидетельствования ребенка-инвалида в органах МСЭ (направляется в ПФР самостоятельно по каналам межведомственного взаимодействия).

Преращение компенсационных выплат

Преращение ежемесячной социальной выплаты по уходу за инвалидом осуществляется в связи с наступлением следующих обстоятельств:

- смерти нетрудоспособного гражданина либо лица, в установленном порядке осуществлявшего уход, а равно признание их в установленном порядке умершими или безвестно отсутствующими;
- прекращения осуществления ухода лицом, осуществлявшим уход, на подтвержденного заявлением нетрудоспособного гражданина (законного представителя) и (или) актом обследования органа, осуществляющего выплату пенсии;
- назначения лицу, осуществляющему уход, пенсии независимо от ее вида и размера;
- назначения лицу, осуществляющему уход, пособия по безработице;
- выполнения нетрудоспособным гражданином либо лицом, осуществляющим уход, оплачиваемой работы;
- истечения срока, на который нетрудоспособному гражданину была установлена I группа инвалидности, или истечения срока, на который ребенку-инвалиду в возрасте до 18 лет или инвалиду с детства I группы была установлена категория «ребенок-инвалид» либо I группа инвалидности с детства;
- признания инвалидом с детства I группы; от вступившего в законную силу решения суда о признании ребенка-инвалидом возраста 18 лет, если ему по достижении

- помещения нетрудоспособного гражданина в организацию социального обслуживания, предоставляющую социальные услуги в стационарной форме.

Начисление соц. выплат по уходу за инвалидом прекращается с 1-го числа месяца, следующего за месяцем, в котором наступили правопрекращающие обстоятельства.

Зная о том, какие выплаты положены по уходу за инвалидом, не менее важно иметь представление и об обязанностях лиц, получающих эти компенсации. Законодательство устанавливает обязанность лица, которое осуществляет уход за нетрудоспособным гражданином, извещать орган, осуществляющий выплату пенсии, в течение пяти дней об изменении своей категории, а также о наступлении обстоятельств, которые влекут прекращение ежемесячной компенсационной выплаты. Извещение должно быть предоставлено в орган, осуществляющий выплату пенсии, в письменной форме или в форме электронного документа с использованием информационно-телекоммуникационных сетей общего пользования, включая единый портал государственных и муниципальных услуг.

В случае неисполнения обязанности по извещению органа, осуществляющего выплату пенсии, о наступлении обстоятельств, влекущих прекращение ежемесячной компенсационной выплаты, необоснованно выплаченные суммы подлежат взысканию с ухаживающего лица в судебном порядке на основании статьи 15 Гражданского кодекса РФ («Возмещение убытков») с отнесением на ответчика всех понесенных в связи с рассмотрением дела судебных расходов.

3. Материнский капитал

Как направить материнский капитал на социальную адаптацию и интеграцию в общество детей-инвалидов?

В соответствии с Федеральным законом от 28.11.2015г. № 348-ФЗ "О внесении изменений в Федеральный закон "О дополнительных мерах государственной поддержки семей, имеющих детей" с 1 января 2016 года владельцы сертификата на материнский (семейный) капитал могут направить средства материнского (семейного) капитала на компенсацию расходов на приобретение дополнительных обращений на территории РФ товаров и услуг, которые предназначены для социальной адаптации и интеграции в общество детей-инвалидов в соответствии с индивидуальной

программой реабилитации или абилитации (ИПРА), разработанной с учетом

учреждением медико-социальной экспертизы (МСЭ). Средства можно направить как на родного ребенка-инвалида, так и на усыновленного, в том числе первого, второго, третьего ребенка-детей-инвалида или последующих детей-инвалидов в любое время после рождения или усыновления ребенка, с рождением или усыновлением которого возникло право на получение сертификата.

Средства материнского капитала по этому направлению можно использовать в любое время, не дожидаясь 3-летия ребенка, давшего право на сертификат.

Куда обратиться Заявление о распоряжении материнским капиталом можно подать в территориальный орган Пенсионного фонда России по месту жительства (пребывания) или фактического проживания с приложением всех необходимых документов.

Какие инстанции следует пройти до визита в Пенсионный фонд Российской Федерации

- 1) Организация здравоохранения. Родители ребенка-инвалида обращаются в медицинскую организацию для заполнения заявления на медико-социальную экспертизу.
- 2) Учреждение медико-социальной экспертизы (МСЭ). Родители ребенка-инвалида обращаются в учреждение МСЭ с заявлением о внесении в ИПРА показаний для обеспечения конкретным товаром или услугой, предназначенным для социальной адаптации и интеграции в общество детей-инвалидов.

В учреждение МСЭ родители ребенка-инвалида представляют свидетельство о рождении (паспорт) ребенка, СНИЛС, справку об инвалидности, ИПРА ребенка-инвалида, имеющуюся медицинские документы (амбулаторную карту, выписки из медицинских учреждений и др.) и направление на медико-социальную экспертизу установленного образца.

После того, как учреждение МСЭ рассмотрит заявление, проведет обследование и дополнит ИПРА сведениями о рекомендации приобретения необходимого товара или услуги за счет средств материнского капитала, семья может их приобрести, сохраняя все полученные платёжные документы.

Важно отметить, что индивидуальная программа реабилитации

должна быть действительна на день приобретения товаров и услуг. Для этого законодательно утверждён новый раздел в ИПРА с внесением в него товаров и услуги, предназначенных для социальной адаптации и интеграции в общество детей инвалидов, расходы на которые можно компенсировать средствами материнского капитала.

«3) Орган социальной защиты (орган, уполномоченный в сфере социального обслуживания).

Если приобретен товар (не услуга), семья должна обратиться в районное управление социальной защиты (орган, уполномоченный в сфере социального обслуживания) для подтверждения наличия права на приобретение товара. Не позднее 5 дней после обращения уполномоченное лицо этой организации приходит к семье домой и составляет акт проверки в соответствии с утвержденной формой. Затем семья получает акт проверки для представления в ПФР.

На какие товары и услуги можно направить материнский капитал
С полным перечнем товаров и услуг утверждённым распоряжением Правительства Российской Федерации от 30 апреля 2016 г. № 831-р можно ознакомиться на сайте Пенсионного фонда РФ.

Внимание! Средства материнского капитала нельзя направить на медицинские услуги, а также на реабилитационные мероприятия, технические средства реабилитации и услуги, предусмотренные перечнем федеральных перечнем реабилитационных мероприятий, технических средств реабилитации и услуг, предоставляемых инвалиду за счет средств федерального бюджета в соответствии с Федеральным законом от 24 ноября 1995 г. № 181-ФЗ «О социальной защите инвалидов в Российской Федерации».

В какие сроки будут перечислены средства

В случае удовлетворения заявления о распоряжении средствами средства на компенсацию затрат на приобретение товаров и услуг, предназначенных для социальной адаптации и интеграции в общество детей-инвалидов, ПФР перечислит средства на счет владельца сертификата не позднее чем через 2 месяца со дня принятия заявления о распоряжении средствами.

4. Досрочные пенсии родителям детей-инвалидов:

В соответствии со статьей 28 Федерального закона "О трудовых пенсиях" трудовая пенсия по старости назначается ранее достижения

общепризнанного пенсионного возраста одному из родителей (мужчинам в 55, женщинам в 50 лет) инвалидов с детства, воспитавшему их до достижения ими возраста восьми лет. Важное условие - наличие страхового стажа, соответственно, 20 и 15 лет.

А также опекунам инвалидов с детства или лицам, которые являлись опекунами инвалидов с детства и воспитывали их до исполнения им восьми лет.

Минздрав 1. Инвалидность ребёнка. Оформление инвалидности ребёнка.

Признание ребенка инвалидом осуществляется учреждениями государственной службы медико-социальной экспертизы (бюро МСЭ) по месту жительства, где и дается комплексная оценка состояния здоровья и степени ограничения жизнедеятельности.

Условиями признания гражданина инвалидом являются:
Нарушение здоровья со стойким расстройством функций организма, обусловленное заболеваниями, последствиями травм или дефектами; ограничение жизнедеятельности (полная или частичная утрата ребенком способности или возможности осуществлять самообслуживание, самостоятельно передвигаться, ориентироваться, общаться, контролировать свое поведение, обучаться или заниматься трудовой деятельностью); необходимость в мерах социальной защиты, включая реабилитацию.

В зависимости от степени ограничения жизнедеятельности, степени утраты способности к выполнению функций организма, возникшего в результате заболеваний, последствий травм или дефектов, ребенку в возрасте до 18 лет устанавливается категория «ребенок-инвалид», статусу которого соответствует статус «ребенок-инвалид» устанавливается до достижения 18 лет или до улучшения состояния здоровья. После совершеннолетия такой ребенок может быть признан инвалидом с детства (1, 2 или 3 группы).

2. Медико-социальная экспертиза

В поликлинике (или психиатрическом диспансере), где наблюдается ребенок, врач соответствующего профиля выдает направление на медико-социальную экспертизу (МСЭ).
Ребенка с нарушением слуха направляет ЛОР (отоларинголог), с

нарушением зрения — офтальмолог, с пороком сердца — кардиолог, с неврологическими отклонениями в развитии — невролог, а ребенка, имеющего врожденное генетическое нарушение, — психиатр, а вовсе не генетик. Потому что дети с генетическими отклонениями, как правило, имеют легкую, умеренную или глубокую умственную отсталость, которую констатируют только психиатры. Нормальной жизнедеятельности ребенка мешает именно умственная отсталость, в связи с которой и присваивается инвалидность.

Заранее уточните у лечащего врача, в какие сроки вы должны посетить всех специалистов и сдать ему их заключения.

Заключения специалистов

Получая направление на МСЭ от специалиста соответствующего профиля, обязательно уточните, заключения каких врачей надо получить и какие анализы сдать.

Как правило, детей осматривают:

- отоларинголог (ЛОР);
- офтальмолог (окулист);
- хирург; хирург-ортопед;
- невролог;
- эндокринолог.

Обратите внимание, что у хирурга и хирурга-ортопеда разные специализации: последний занимается лечением опорно-двигательной системы. Поэтому не думайте, что достаточно посетить одного из хирургов. Кроме того, надо сдать общие анализы мочи и крови.

Если помимо основного заболевания у ребенка имеются сопутствующие заболевания, потребуются дополнительные заключения соответствующих специалистов — например, кардиолога, уролога, логопеда, генетика и т.д. В зависимости от заболевания, могут потребоваться и другие обследования — например, ЭКГ, аудиограмма, генетический анализ крови.

После того, как все заключения врачей и анализы будут собраны, вы должны принести их участковому педиатру, который пишет этапный эпикриз — краткую историю развития вашего ребенка от рождения до настоящего момента, в котором указывает все перенесенные заболевания, диагнозы и прививки.

Если диагноз вашего ребенка не общетерапевтического профиля (скажем, заболевание сердца, почек, опорно-двигательной системы,

слабое зрение или слух), а, например, аутизм, синдром Дауна или врожденная шизофрения, то заключения врачей вы относите психиатру в этот местный психо-неврологический диспансер (ПНД).

Сроки и очередность

Далее лечащий врач (или психиатр) должен отнести свое заключение на подпись заведующему поликлиническим отделением (или детским отделением ПНД). У него на подпись ваши документы могут находиться от одной до трех недель: у начальства дел много, кроме того, ваш малыш — не единственный, чьи документы надо изучить и подписать. Рассчитывайте, что на обход специалистов может уйти более 1–2

месяцев. Например, далеко не в каждой районной детской поликлинике есть кардиолог, офтальмолог, невролог или хирург-ортопед. Тогда вам придется брать направление и ехать в другую поликлинику.

Когда по телефону будете записываться на прием к специалисту, не слушайте дежурную медсестру, которая скажет вам: «Ближайшая запись к ортопеду — через месяц». Ждать месяц вы не можете — иначе будут сорваны сроки! Просто попросите ее назвать дни и часы приема врача и объясните, что вам надо срочно попасть к нему на прием в рамках освидетельствования инвалидности.

Если перед дверью каждого кабинета вам будут говорить: «Здесь очередь по записи!» Спокойно вызывайте медсестру и объясните ситуацию: «Мы оформляем ребенку инвалидность. Нам необходимо записаться на заключение специалиста». В таких случаях чаще всего идут навстречу — и медики, и даже люди, сидящие в очереди к врачу. Во-первых, если вы оформляете ребенку инвалидность не впервые, и розовая справка уже есть у вас на руках, показывайте ее: ребенок-инвалид имеет право на льготное посещение врача вне записи и вне очереди. А тем, кому предстоит впервые оформить инвалидность впервые, стоит запомнить: если вы будете по месяцу ждать очереди к каждому специалисту, вы не соберете необходимые заключения за полгода! Ваша задача — собрать документы быстро. Иначе, например, анализы крови и мочи могут быть просрочены, и что тогда — начинать сначала? Да и на ребенка бесконечное хождение по врачам действует утомительно.

Не забудьте справки для ИПР

Раз уж вы попадаете на осмотр ко всем необходимым вашему чаду специалистам, сразу же просите доктора писать в своем заключении рекомендацию по лечению и получению ребенком дополнительных

средств реабилитации. Эти записи в дальнейшем помогут получить дополнительные льготы. Например, хирург-ортопед может написать, что ортопедическая обувь и стельки вашему ребенку жизненно необходимы. ЛОР может выписать справку на получение слуховых аппаратов.

Обязательно имейте при себе эти справки и заключения специалистов, когда придете на комиссию в МСЭ. При их наличии в индивидуальной программе реабилитации (ИПР) будут сделаны те льготы, соответствующие записи, на основании которых ортопедическая обувь или слуховые аппараты будут выдаваться органами соцзащиты бесплатно.

Характеристика из школы

Если ваш ребенок — ученик, вы должны предоставить лечащему врачу (или психиатру) вместе со всеми заключениями от специалистов еще и характеристику из школы. С ее получением в школе могут возникнуть сложности, особенно если школа коррекционная (для умственно отсталых детей). По закону о тайне психиатрии школа не имеет права выдавать характеристику на ребенка, просто потому что мама попросила. Для этого требуется соответствующий запрос. Поэтому, приходя к врачу (или психиатру), направляющему ребенка на МСЭ, сразу вместе со списком специалистов, которых надо посетить, просите написать и запрос на соответствующий запрос для получения характеристики из школы. Иначе вы будете ходить к своему врачу 10 раз за каждой справкой!

И еще учтите, что у классного руководителя тоже много ответственных дел, методической работы и бумажной волокиты, поэтому не надейтесь, что учитель все бросит и напишет характеристику за день, да еще и подпишет ее у директора и поставит на документ две необходимые печати (круглую и квадратную). На это дело уйдет неделя как минимум.

Запись на комиссию МСЭ

Чтобы пройти МСЭ, необходимо заранее записаться на комиссию. Для этого вам надо лично приехать в бюро МСЭ, предварительно позвонив туда и узнав дни и часы приема.

Если вы оформляете инвалидность ребенку не в первый раз, можете записываться на МСЭ, не дожидаясь окончания срока инвалидности.

Очередное переосвидетельствование можно пройти за 1–2 месяца до окончания действия предыдущего срока.

Можно записаться на комиссию, когда начнете обходить всех врачей-специалистов. К тому моменту, когда вы их посетите, и у вас будут

собраны все необходимые документы, как раз приблизится ваша очередь.

Документы для записи на комиссию МСЭ

Для того, чтобы записаться на комиссию в бюро медико-социальной экспертизы (МСЭ), вы должны будете представить следующие документы:

1. заполненную форму №080/У-06 (то есть заключение главного врача детской поликлиники или детского отделения ПНД);
2. амбулаторную карту из поликлиники;
3. характеристику на ребенка из школы;
4. розовую справку с предыдущей комиссии по установленной инвалидности (если инвалидность оформляется не впервые);
5. паспорт ребенка с пропиской;
6. для детей до 14 лет — свидетельство о рождении ребенка и справку о постоянной (форма 9) или временной регистрации;
7. паспорт одного из родителей или опекуна ребенка, который будет сопровождать его на МСЭ;
8. заявление родителя или опекуна ребенка на присвоение ребенку статуса ребенка-инвалида (заполняется непосредственно в бюро МСЭ).

Изменение даты МСЭ

Если по уважительной причине вам требуется перенести дату МСЭ, то заранее обратитесь с такой просьбой в бюро.

Если состояние ребенка таково, что он не ходит или не может быть доставлен в бюро МСЭ для прохождения комиссии, то медико-социальная экспертиза может состояться и на дому. О прохождении комиссии МСЭ на дому вам необходимо будет получить соответствующее заключение в поликлинике или стационаре, где лечится ваш ребенок.

Что делать, если не устраивает решение медико-социальной экспертизы (МСЭ)? Например ограничение способности к трудовой деятельности, и

группа инвалидности.

В настоящее время в данной области действует Приказ Минтруда России от 29.09.2014 N 664н "О классификациях и критериях, используемых при осуществлении медико-социальной экспертизы граждан федеральными государственными учреждениями медико-социальной экспертизы" (Зарегистрировано в Минюсте России 20.11.2014 N 34792).

Так, способность к трудовой деятельности (как основная категория жизнедеятельности) - способность осуществлять трудовую деятельность в

соответствии с требованиями к содержанию, объему, качеству и условиям выполнения работы делится на:

1 степень - способность к выполнению трудовой деятельности в обычных условиях труда при снижении квалификации, тяжести, напряженности и (или) уменьшении объема работы, неспособность продолжать работу по основной профессии (должности, специальности) при сохранении возможности в обычных условиях труда выполнять трудовую деятельность более низкой квалификации;

2 степень - способность к выполнению трудовой деятельности в специально созданных условиях с использованием вспомогательных технических средств;

3 степень - способность к выполнению элементарной трудовой деятельности со значительной помощью других лиц или невозможность (противопоказанность) ее осуществления в связи с имеющимися значительно выраженными нарушениями функций организма; **способность** Например, для того, чтобы МСЭ установило вторую степень, необходимо ссылаться на то, что трудовая деятельность возможна лишь в специально созданных условиях труда, с использованием специальных технических средств (это могут быть сигнальные лампы на производстве для глухонемого человека) и (или) с помощью других лиц (сурдопереводчик, поводырь для слепого человека). Также можно предоставить на МСЭ справку от работодателя о том, что данное лицо невозможно трудоустроить на работу ввиду отсутствия на производстве специальных технических средств.

Довольно часто имеют место случаи, когда людей не устраивает вынесенное решение относительно степени ограничения способности к трудовой деятельности. Дело в том, что те классификации и критерии, которые используют специалисты БМСЭ невозможно подвести под каждый конкретный случай. Поэтому решение о состоянии здоровья или степени ограничения способности к трудовой деятельности будет зависеть от мнения (порой субъективного) специалистов МСЭ.

Каков же порядок обжалования решений бюро медико-социальной экспертизы?

Ответ на этот вопрос содержится в Постановлении Правительства РФ «О порядке и условиях признания лица инвалидом» от 20 февраля 2006г. № 95 (ред. от 04.09.2012) (раздел 6).

Решение МСЭ можно обжаловать в Главном бюро МСЭ. Для этого необходимо в течение месяца со дня вынесения обжалуемого решения подать заявление в вышестоящее его бюро МСЭ. Бюро, проводившее медико-

социальную экспертизу гражданина, в трехдневный срок со дня получения заявления направляет его со всеми имеющимися документами в Главное бюро МСЭ. Вы можете подать заявление и сразу в Главное бюро МСЭ. В любом случае Главное бюро МСЭ не позднее 1 месяца со дня поступления Вашего заявления проводит медико-социальную экспертизу и на основании полученных результатов выносит соответствующее (новое) решение.

Решение главного бюро МСЭ тоже может быть обжаловано на основании заявления, поданного в Главное бюро, проводившее медико-социальную экспертизу, либо в Федеральное бюро МСЭ.

Федеральное бюро МСЭ не позднее 1 месяца со дня поступления заявления проводит медико-социальную экспертизу и на основании полученных результатов выносит решение. Решения бюро, Главного бюро, Федерального бюро МСЭ могут быть обжалованы в суде. Нужно заметить, что в суд вы можете подать заявление на любом этапе спротестования, не принеся жалобу в вышестоящее бюро.

Для того, чтобы конфликты с органами МСЭ возникли реже, на экспертизу следует идти подготовленным. Мы советуем делать следующим образом: **важно**

Необходимо руководствоваться условиями признания гражданина инвалидом: а) нарушение здоровья со стойким расстройством функций организма, обусловленное заболеваниями, последствиями травм или дефектами; б) ограничение жизнедеятельности (полная или частичная утрата гражданскими способностями или возможности осуществлять самообслуживание, самостоятельное передвижение, ориентироваться, общаться, контролировать свое поведение, обучаться или заниматься трудовой деятельностью); в) необходимость в мерах социальной защиты, включая реабилитацию.

Во-первых, нужно знать, кто направляет на медико-социальную экспертизу. Это делает либо лечебно-профилактическое учреждение (больница, поликлиника), либо пенсионный фонд, либо органы социальной защиты. Также ушлите чек-лист **важно**

Рассмотрим направление на экспертизу из поликлиники. Врач в направлении указывает состояние здоровья гражданина, отражающее степень нарушения функций органов и систем, состояние компенсаторных возможностей организма, а также результаты проведенных

реабилитационных мероприятий.

Именно на этом этапе нужно быть внимательным и проверить, что записано в направлении: степень нарушения функций органов должна соответствовать той степени, которая есть на самом деле. Также врач должен указать, как воздействуют на организм проведенные реабилитационные мероприятия. От того, что запишет врач, будет зависеть дальнейшее решение органов МСЭ.

Поэтому прежде чем обратиться к врачу, мы рекомендуем взять выписку из медицинского учреждения, где вы проходили лечение. В ней должны быть указаны состояние Вашего здоровья и рекомендации о необходимом медицинском лечении, в том числе какие лекарства и какое санитарно-курортное лечение Вам требуется.

К направлению могут быть приложены рекомендации независимых специалистов, оказывающих реабилитационную помощь инвалиду (педагогов, психологов, логопедов и т.д.). Ведь зачастую эксперты МСЭ для формулирования полной реабилитационной программы объективно не обладают полной информацией о лично Ваших потребностях. Вы сами должны быть активны в этом вопросе.

Орган, осуществляющий пенсионное обеспечение, а также орган социальной защиты населения вправе направлять на медико-социальную экспертизу гражданина, имеющего признаки ограничения жизнедеятельности и нуждающегося в социальной защите, при наличии у него медицинских документов, подтверждающих нарушения функций организма вследствие заболеваний, последствий травм или дефектов.

В медицинской карте обязательно должны быть отражены все сведения о болезни, ее протекании, мерах реабилитации. Поэтому, когда вы обратитесь к врачу, не стесняйтесь спросить, что он записал в Вашей медицинской карте. Вы можете обратиться внимание врача на некоторые особенности Вашего здоровья и попросить отразить их в карточке. Помните, что вы имеете право не согласиться с выводами врача, пойти к другому врачу или потребовать создать комиссию, которая проведет обследование.

При прохождении МСЭ в обязательном порядке ведется протокол, где отражаются все заявления обследуемого гражданина. Не стесняйтесь во время экспертизы произносить фразу «Прошу записать в протокол...». Требуется записать в протокол Ваши замечания о тех или иных особенностях состояния Вашего здоровья, просьбу о приложении к протоколу любых документов (включенная разграничивающая специализация, рекомендации независимых медицинских учреждений или врачей) и др. Все это даст

возможность при последующих обращениях в вышестоящую инстанцию или в суд исползовать протокол в качестве доказательства.

В проведении медико-социальной экспертизы гражданина по приглашению руководителя бюро (главного бюро, Федерального бюро) могут участвовать с правом совещательного голоса представители государственных внебюджетных фондов, Федеральной службы по труду и занятости, а также специалисты соответствующего профиля (далее - консультанты). Решение о признании гражданина инвалидом либо об отказе в признании его инвалидом принимается простым большинством голосов специалистов, проводивших медико-социальную экспертизу, на основе обсуждения результатов его медико-социальной экспертизы.

Решение объявляется гражданину, проходившему медико-социальную экспертизу (его законному представителю), в присутствии всех специалистов, проводивших медико-социальную экспертизу, которые в случае необходимости дают по нему разъяснения.

По результатам медико-социальной экспертизы гражданина составляется акт, который подписывается руководителем соответствующего бюро (главного бюро, Федерального бюро) и специалистами, принимавшими решение, а затем заверяется печатью.

Заключения консультантов, привлекаемых к проведению медико-социальной экспертизы, перечень документов и основные сведения, послужившие основанием для принятия решения, заносятся в акт медико-социальной экспертизы гражданина или приобщаются к нему.

3. Срок установления инвалидности

Конечно, прочитав все это, вам покажется, что вперед — долгий и трудный путь. Но трудно будет лишь в первый раз. При повторном оформлении инвалидности вы уже будете знать, как поступить рациональнее и преодолеть бюрократические препятствия. Более того, не каждому ребенку необходимо проходить пересвидетельствование инвалидности ежегодно. В некоторых случаях состояние ребенка могут наблюдать в МСЭ один раз в два года, поскольку состояние здоровья может оставаться стабильным, ухудшиться или улучшиться. А иногда, скажем, в случае врожденных генетических заболеваний (например, синдром Дауна или Вильямса) ребенка наблюдают не более 4 лет, после чего устанавливается инвалидность до 18 лет. В Постановлении Правительства Российской Федерации № 95 «О порядке и условиях признания лица инвалидом» указан список заболеваний, при которых инвалидность устанавливается до достижения ребенком 18 лет или

пожиленно. В отличие от взрослых, в отношении детей не устанавливается группа инвалидности! Статус ребенка-инвалида устанавливается до достижения 18 лет или до улучшения состояния здоровья. После совершеннолетия такой ребенок может быть признан инвалидом с детства (1, 2 или 3 группы).

4. Льготы на лекарства

Законодательством РФ предусмотрена социальная помощь в виде бесплатных медикаментов, положенных определенной группе граждан. Льготы на лекарства предоставляются в рамках федеральной социальной программы «Здоровье».

Согласно законодательству Российской Федерации, федеральные льготы лекарства предоставляются следующим группам граждан:

- Участники боевых действий и инвалиды ВОВ;
- члены семей погибших ветеранов и инвалидов ВОВ;
- лица, пострадавшие вследствие аварии на ЧАЭС;
- ветераны труда;
- лица, имеющие статус инвалида 1-3 группы;
- дети-инвалиды.

Лица, принадлежащие к каждой из этих групп льготников, имеют право на льготные медикаменты.

Льготы на лекарства пенсионерам

Чтобы пенсионерам получить льготные лекарства, обязательно нужно посетить кабинет лечащего специалиста. Льготы предоставляются при наличии таких документов, как пенсионное удостоверение, СНИЛС или ОМС, медицинская карта. Для человека, признанного инвалидом, требуется также предоставление справки, подтверждающей то, что он не подписывал отказа от получения этой социальной помощи.

При посещении кабинета специалиста лечащий доктор обязан выписать пациенту рецепт на получение льготных лекарств. На рецепте всегда указывается срок его действия, обычно это месяц. При отсутствии в аптеке назначенного препарата его могут заменить другим, аналогичным по составу и действию. При необходимости продления лечения, а также в случае потери рецепта, врач должен выписать новый. Лекарство получить сможет любой человек, которому будет передан рецепт, ведь часто больные сами не в состоянии отправиться в аптеку для приобретения медикамента.

Перечень лекарств федеральным льготникам

Перечень лекарств по федеральной льготе представлен в едином варианте для всех групп льготников. Особенность такого списка в том, что в него включены все группы лекарственных препаратов.

Группа препаратов	Наименование
Противовоспалительные медикаменты	Ибупрофен, Кетопрофен, Диклофенак и Парацетамол
Антигистаминные средства	Кетотифен, Клемастин, Хифенадин и Цетиризин
Противосудорожные	Фенобарбитал, Бромокриптин, Циклодол, Клоназепам и Фенитоин
Для нормализации нервной системы	Элпидем, флуфеназин, Фенотропил и Имипрамин
Антибиотики	Кларитромицин, Амксициллин и Цефазолин
Аналгетики	Кодени, Морфин, Наркотин, Папаверин, Ацетилсалициловая кислота, Трамадол
Сердечные препараты	Дигоксин, Амiodарон, Соталол, биспролол, Верапамил
Лекарства для ЖКТ	Дрогаверин, Омепразол, Панкреатин, Лактулоза, Бисакодил
Для лечения туберкулеза	Пиразинамид, Этамбутол
Противовирусные средства	Ставудин, Арбидол, Интерферон и Римаптадин

Кроме выше перечисленных препаратов также есть ряд бесплатных медикаментов, предназначенных для лечения сердца и сосудов, опухолей, ЖКТ, укрепляющие, слабительные препараты, гормональные медикаменты.

ты. Эти списки корректируются с каждым годом, в них вносятся изменения, они расширяются и дополняются.

«Однако есть ряд дорогостоящих лекарств, которые положены в безвозмездном порядке льготникам согласно федеральной программе «Здоровье», но часто возникают трудности в их получении. Прежде всего, это касается опиоидных анальгетиков, без которых сложно обойтись при онкологических заболеваниях – Трамадол, Морфин и Промедол».

Лицам, страдающим некоторыми серьезными заболеваниями, также положены льготы на бесплатные медикаменты, при этом обязательно иметь статус инвалида. Получить препараты имеют право граждане РФ, имеющие такие заболевания, как:

- гемофилия;
- туберкулез;
- миеломейкоз;
- рассеянный склероз;
- муковисцидоз;
- раковые заболевания;
- перенесенная пересадка органов, требующая поддержки организма иммуностимуляторами.

Инвалиды обеспечиваются льготными лекарствами по двум основаниям:

- 1) в рамках набора социальных услуг (согласно Федеральному закону от 17.07.1999 № 178-ФЗ «О государственной социальной помощи»)
- 2) согласно Постановлению Правительства РФ от 30.07.1994 № 890 «О государственной поддержке развития медицинской промышленности и улучшения обеспечения населения и учреждений здравоохранения лекарственными средствами и изделиями медицинского назначения»

Соответственно, гражданин, отказавшийся от получения набора социальных услуг в пользу денежных выплат, не теряет право на льготное лекарственное обеспечение.

Льготные категории граждан, о которых говорит Постановление Правительства РФ от 30.07.1994 № 890 (в том числе и инвалиды), могут бесплатно или со скидкой получать необходимые им препараты по рецептам врачей и в том случае, если выписанное им лекарство не входит в перечень лекарственных препаратов (утвержден Приказом Минздравасоцразвития РФ от 18.09.2006 N 665), которыми льготные категории граждан обеспечиваются в рамках набора социальных услуг.

Если инвалид приобрел лекарственные средства, иные медицинские препараты, которые ему необходимы, за свой счет, то он может компенсировать свои расходы за счет бюджета субъекта РФ, в котором он проживает, обратившись к министерству (департаменту) здравоохранения соответствующего субъекта РФ.

Памятка: Как получить льготные лекарственные препараты

Согласно п.2.7 статьи 41 Конституции РФ установлено, что каждый имеет право на охрану здоровья и медицинскую помощь. Порядка предоставления социальных услуг отдельным категориям граждан, утвержденного Приказом Минздравасоцразвития России от 29.12.2004 №328, п.2.13 Порядка отпуска лекарственных средств, утвержденного Приказом Минздравасоцразвития РФ от 1.12.2005 №785, в случае временного отсутствия лекарственных препаратов, необходимых гражданину, аптечное учреждение организует в течение 10 рабочих дней с даты обращения его отсроченное обслуживание или осуществляет отпуск аналогичного лекарственного препарата, предусмотренного перечнем лекарственных препаратов, взамен выписанного или иного лекарственного препарата по вновь выписанному рецепту.

Таким образом, временное отсутствие в аптеках фармацевтических организаций лекарственных препаратов, отпускаемых по рецептам врача, не является нарушением прав граждан, обратившихся с рецептом врача. В таком случае аптечное учреждение обязано организовать отсроченное обслуживание в течение 10 рабочих дней с даты обращения гражданина.

При наступлении случаев, когда в течение 10 рабочих дней аптечное учреждение не обеспечило гражданина лекарственным препаратом по рецепту врача, поставленному на отсроченное обслуживание и данное обстоятельство привело к вынужденному приобретению лекарственного препарата за счет собственных средств, потраченные денежные средства (подтвержденные документами, фиксирующими приобретение лекарственных препаратов), подлежат возмещению за счет лица, виновного в нарушении социальных прав гражданина (т.е. соответствующей фармацевтической организацией).

Приказом Министра здравоохранения и социального развития РФ от 18 сентября 2006г. №665 «Об утверждении перечня лекарственных средств, отпускаемых по рецептам врача (фельдшера) при оказании дополнительной бесплатной медицинской помощи отдельным категориям граждан, имеющим право на получение государственной социальной помощи» определен перечень лекарственных средств.

Постановлением Правительства РФ от 30.07.1994 №890 «О...

государственной поддержке развития медицинской промышленности и улучшении обеспечения населения и учреждений здравоохранения лекарственными средствами и изделиями медицинского назначения» утверждён перечень групп населения и категорий заболеваний, при амбулаторном лечении которых лекарственные средства и изделия медицинского назначения отпускаются по рецептам врачей бесплатно.

Отказ медицинских работников в выписке рецепта гражданам, имеющим право на получение лекарственных препаратов бесплатно или получение лекарственных препаратов с 50-процентной скидкой, является незаконным.

Независимо от причин невозможности выдачи рецептов, пациент имеет право на своевременную выписку рецепта для получения лекарственных препаратов и изделий медицинского назначения, назначенных врачом, и отказы в выписке таких рецептов не допускаются!

Гражданин, отказавшийся от получения набора социальных услуг в пользу денежных выплат, не теряет право на льготное лекарственное обеспечение.

Льготные категории граждан, перечисленные в Постановлении Правительства РФ от 30.07.1994 №890 (в том числе и инвалиды), могут бесплатно или со скидкой получать необходимые им препараты по рецептам врачей и в том случае, если выписанное им лекарство не входит в перечень лекарственных препаратов (утверждён Приказом Минздравасоцразвития РФ от 18.09.2006 №665), которыми льготные категории граждан обеспечиваются в рамках набора социальных услуг.

В случае возникновения проблем при льготном обеспечении лекарственными препаратами рекомендуем обращаться в суд. Если по каким-то причинам вы самостоятельно не можете туда заявить, пишите в прокуратуру, которая поддержит ваши права в судебных инстанциях.

Соцзащита

1. Ежемесячная денежная компенсация на оплату жилищно-коммунальных услуг

Статьей 17 Федерального закона от 24.11.1995 года № 181-ФЗ "О социальной защите инвалидов в Российской Федерации" инвалидам предусмотрена компенсация расходов на оплату жилых помещений и коммунальных услуг в размере 50%:

- платы за наем и платы за содержание жилого помещения, включающей в себя плату за услуги, работы по управлению

многочувствительным домом, за содержание и текущий ремонт общего имущества в многоквартирном доме, исходя из занимаемой общей площади жилых помещений государственного и муниципального жилищного фонда;

- платы за холодную и горячую воду, электрическую и тепловую энергию, потребляемые при содержании общего имущества в многоквартирном доме, а также за отведение сточных вод в целях содержания общего имущества в многоквартирном доме независимо от вида жилищного фонда;

- платы за коммунальные услуги, рассчитанной исходя из объема потребляемых коммунальных услуг, определенной по показаниям приборов учета, но не более нормативов потребления, утверждаемых в установленном законодательством Российской Федерации порядке. При отсутствии приборов учета плата за коммунальные услуги рассчитывается исходя из нормативов потребления коммунальных услуг, утверждаемых в установленном законодательством РФ порядке;

- оплаты стоимости топлива, приобретаемого в пределах норм, установленных для продажи населению, и транспортных услуг для доставки этого топлива — при проживании в домах, не имеющих центрального отопления.

В соответствии со статьей 31 Жилищного кодекса Российской Федерации члены семьи собственника жилого помещения, пользующиеся жилым помещением (зарегистрированные по данному адресу), несут солидарную с собственником ответственность по обязательствам, вытекающим из пользования данным жилым помещением, в том числе обязаны своевременно и полностью вносить плату за коммунальные услуги.

В связи с тем, что не все граждане, зарегистрированные в жилом помещении, относятся к льготным категориям, при расчете ежемесячной денежной компенсации на оплату жилищно-коммунальных услуг производится выделение вашей доли льготника. Таким образом, расчет ежемесячной денежной компенсации на оплату жилищно-коммунальных услуг вам будет производиться на одну шестую часть.

3. Ежегодная компенсация на воспитание ребенка-инвалида не посещающего ДОУ

Статьей 26 Федерального закона от 24.11.1995 года № 181-ФЗ "О социальной защите инвалидов в Российской Федерации" предусмотрена ежегодная компенсация на воспитание ребенка-инвалида не посещающего дошкольное образовательное учреждение в размере 100% от стоимости услуг по воспитанию ребенка-инвалида в дошкольном образовательном учреждении.

Согласно закона № 43 от 08.02.2011 «Об осуществлении денежной компенсации на воспитание и обучение ребенка-инвалида дошкольного возраста» родитель или законный представитель ребенка-инвалида и ребенка с ВИЧ дошкольного возраста может получить компенсацию в размере 12 000 руб. на воспитание и образование в случае, если малыш по состоянию здоровья не может посещать Детсад.

Необходимые документы:

- справка из органа местного самоуправления о том, что дошкольники не посещают детсад;
- справка о непосещении школы (для детей 6,5 лет и старше);
- документ, подтверждающий инвалидность ребенка или наличие у него ВИЧ-инфекции;
- базовый пакет документов

Выплата предоставляется на детей 1,5-8 лет, или до момента их поступления в школу.

При самостоятельном воспитании родителями двух и более детей-инвалидов компенсация выплачивается на каждого.

Сумма выплаты пропорциональна количеству месяцев, за которые она назначается (с момента установления инвалидности или 1,5-летия ребенка по декабрь этого же года).

Образование

1. Социальная помощь

Дети с особыми потребностями могут рассчитывать на такие дополнительные виды социальной помощи как :

- первоочередной прием дошкольников в детсад, бесплатное их посещение;
- возможность изучать школьную программу на дому (если невозможность посещать школу подтверждена медицинской справкой);
- бесплатное питание в школе;
- щадящий режим сдачи ЕГЭ;
- помощь соцслужб в реабилитации (социальной, психологической).

Дети-инвалиды имеют приоритет перед остальными категориями граждан на устройство в детские дошкольные учреждения. Более того, там создаются все необходимые условия и реабилитационные меры для их

пребывания. Если по состоянию здоровья ребенок-инвалид не может находиться в ДДУ общего типа, то для него подбирается специальное дошкольное учреждение.

От платы за пребывание ребенка-инвалида в детском дошкольном учреждении семья освобождается ст. 65 Федерального закона Российской Федерации « Об образовании в Российской Федерации» от 21.12.2012 г. № 273-ФЗ.

Также родители могут отказаться от обучения детей-инвалидов в государственном дошкольном учреждении и заниматься обучением ребенка на дому, либо определить его в негосударственное образовательное учреждение. При обучении дошкольника на дому положена выплата.

2. Льготы при поступлении ребенка в колледж и вуз

Дети-инвалиды, которые завершили учебу в школе, имеют право на зачисление в высшие учебные заведения по льготам, которыми предусмотрена возможность бюджетной формы обучения. Также право предоставляется только один раз.

При условии, что ребенок-инвалид или инвалид с детства прошел вступительные испытания в высшее или среднее специальное учебное заведение, его должны зачислить вне конкурса без учета данных аттестата. Но только при условии, что обучение в конкретном заведении не противопоказано по результатам междомиссии.

При поступлении в вуз по программе бакалавриата или специалитета ребенку-инвалиду или лицу с инвалидностью с детства 1, 2, 3 групп предоставляются такие льготы:

- возможность поступить без вступительных экзаменов на бюджет;
- прием в пределах квоты при успешной сдаче экзаменов;
- преимущественное право на зачисление (при одинаковом количестве баллов у абитуриента без льгот и инвалида предпочтение отдается последнему);
- бесплатное обучение на подготовительном отделении, если у ребенка нет противопоказаний к учебе в данном заведении.

Указанными льготами можно воспользоваться только один раз, поэтому учебное заведение и будущую специальность стоит выбирать очень внимательно.

При подаче заявления в учебное заведение должны быть предоставлены такие документы:

- завлечение;
- удостоверение личности;
- подтверждение особых прав абитуриента (справка об инвалидности);
- заключение медико-психолого-педагогической комиссии;
- заключение об отсутствии противопоказаний к обучению в данном заведении.

3. Формы обучения детей-инвалидов

1. Надомное обучение в обычной массовой школе.

Бывает, что ребяташки, страдающие тяжелыми соматическими заболеваниями, не в состоянии посещать школу, но при этом их интеллектуальные способности сохранены. Проходить обучение такие ребяташки могут на дому.

Список заболеваний, дающих право на надомное обучение, содержится в приказе Министерства здравоохранения РСФСР от 28 июля 1980 г. № 17-13-186. В него входят соматические заболевания (хронические заболевания почек с признаками почечной недостаточности, врожденные пороки сердца, тяжелые заболевания печени, бронхиальная астма с частыми приступами, гемофилия и др.); заболевания с нарушением двигательной функции, в том числе состояния после травм и операций на период лечения; недержание мочи и кала; тяжелые кожные заболевания (экзема и дерматит в период обострения, артропатический псориаз, склеродермия и др.); психоневрологические заболевания, в том числе неврозы, эпилепсия, энцефалопатия и душевные заболевания (шизофрения, психозы).

Основанием для организации обучения на дому ребенка-инвалида является заключение государственного или муниципального лечебно-профилактического учреждения об определении формы обучения.

При обучении на дому детям-инвалидам обязаны:

- бесплатно предоставлять на время обучения учебники, учебную, справочную и другую литературу, имеющуюся в библиотеке образовательного учреждения;
- обеспечить обучение специалистами из числа педагогических работников школы;
- осуществлять промежуточную и итоговую аттестацию;
- выдать прошедшему итоговую аттестацию документ государственного образца о получении соответствующего

2. Специальные (коррекционные) школы и школы-интернаты.

Существует и эффективно функционирует система специального (коррекционного) образования, которая включает в себя школы и школы-интернаты семи видов:

- I - II вид - школа для глухих и слабослышащих детей;
- III - IV вид - школа для слепых и слабовидящих детей;
- V вид - школа для детей с тяжелыми нарушениями речи;
- VI вид - школа для детей с нарушениями опорно-двигательного аппарата;
- VII вид - школа для детей с нарушениями интеллектуального развития.

По окончании школы I - VIII вида ребенку выдается свидетельство об окончании школы государственного образца. Выпускники специальных (коррекционных) школ по собственному желанию уже три года успешно проходят итоговую государственную аттестацию за курс полной средней школы (11-й класс) в форме ЕГЭ. В этом году впервые проходят итоговую государственную аттестацию за курс основной школы (9-й класс) в форме ГИА.

Родители (законные представители) детей-инвалидов могут осуществлять их воспитание и обучение самостоятельно. В этом случае родителям выплачивается компенсация.

Размер компенсации затрат родителей (законных представителей) на воспитание и обучение детей-инвалидов на дому

- - 293 руб. - на ребенка-инвалида дошкольного возраста;
- - 595 руб. - на ребенка с ограниченными возможностями здоровья дошкольного возраста;
- - 567 руб. - на обучающегося по основной общеобразовательной программе начального образования;
- - 916 руб. - на обучающегося по основной общеобразовательной программе основного общего образования;
- - 1029 руб. - на обучающегося по основной общеобразовательной программе среднего (полного) образования.

Чтобы получить компенсацию, нужно предоставить соответствующее заявление и необходимые документы в комитеты по образованию администрации районов города.

Решение о предоставлении компенсации или об отказе в ее предоставлении должно быть принято не позднее, чем через 10 дней с момента подачи заявления. Компенсация затрат на воспитание и обучение детей-инвалидов выплачивается одному из родителей (законных представителей). В случае принятия решения об отказе в предоставлении компенсации муниципальные органы обязаны письменно известить вас об этом с указанием причин отказа. Вы вправе обжаловать это решение в суде.

Налоговая инспекция

1. Освобождение от уплаты налога на имущество пенсионеров

Эта льгота предоставляется как работающим, так и безработным пенсионерам и распространяется на следующие виды имущества:

- квартиры и комнаты;
- жилые дома;
- гаражи и машино-места;
- помещения, используемые в качестве творческих мастерских, ателье, студий, негосударственных музеев, галерей, библиотек;
- хозяйственные строения, площадь которых не превышает 50 кв. м и которые расположены на земельных участках, предоставленных для ведения личного подсобного хозяйства, дач, индивидуального жилищного строительства.

Чтобы льгота вступила в силу, необходимо обратиться в налоговую инспекцию по месту жительства и написать заявление. В противном случае придется платить налог на общих основаниях. Для подачи заявления, кроме паспорта, нужно взять с собой пенсионное удостоверение, ИНН и документ на недвижимость.

Кому положено:

Эта льгота предоставляется и неработающим пенсионерам, и тем, кто продолжает работать.

Пенсионер, получающий пенсию, назначаемую в порядке, установленном пенсионным законодательством РФ, освобождается от уплаты налога на имущество, если имеет в собственности", - говорится в Налоговом кодексе (ст. 401, пп. 1, п. 4 ст. 407 НК РФ).

Льгота предоставляется в отношении одного объекта налогообложения каждого вида.

Если, например, у пенсионера в собственности имеются квартира, от дом и гараж, он освобождается в полном объеме от уплаты налога на все это имущество. А если пенсионер имеет две квартиры и дом, то он имеет право на льготу при уплате налога за дом, а также только за одну из квартир. Налог за вторую квартиру надо будет платить.

Куда обращаться и как получить:

Заявление о предоставлении налоговой льготы и документ, дающий право на ее получение, необходимо лично представить в налоговую инспекцию по месту нахождения имущества (п. 6 ст. 407 НК РФ). Документ, подтверждающий право на льготу, - пенсионное удостоверение.

Обратите внимание! Если вам по состоянию на 31.12.2014 была

предоставлена льгота по налогу на имущество в соответствии с Законом от 09.12.1991 № 2003-1, то вы вправе не представлять повторно в налоговый орган заявление и документы, подтверждающие право на льготу (ч. 4 ст. 3 Закона от 04.10.2014 № 284-ФЗ).

Если пенсионер является собственником нескольких объектов налогообложения одного вида (например, трех квартир), он до 1 ноября календарного года, в котором получил право на льготу, должен подать в налоговую инспекцию заявление и указать, с какой именно квартиры не должен взиматься налог. То есть собственник сам выбирает объект недвижимости для использования своего права на льготу. Понятно, что ему выгодно "освободить" от налога самую дорогую квартиру, но могут быть и какие-то другие соображения.

Практически все льготы носят "заявительный" характер, это значит, что за ними надо обращаться и писать заявление.

Правда, если такое заявление собственник налоговикам не подает, то они сами "автоматом" обязаны "обнулить" налог на тот объект, за который приходилось платить больше всего (п. 7 ст. 407 НК РФ).

2. Налоговый вычет на платное лечение

Многих граждан интересует, как можно вернуть деньги, потраченные ими за платное лечение. Оказывается, что человек, который исправно платит подоходный налог в размере 13% и который лечился за свои денежные средства, вправе вернуть их часть за счет возврата от государства. Данный возврат называется «Социальным налоговым вычетом». Согласно части 3 статьи 219 пункта 3 НК РФ гражданин имеет право вернуть часть денежных средств независимо от того лечился он по добровольному медицинскому страхованию (ДМС), в платной клинике или же просто купил лекарства. Также этим правом воспользоваться и в

том случае, когда было оплачено не только собственное лечение или покупка лекарств для себя, а, например, лечение жены/мужа, родителей, детей, усыновленных и находившихся под опекой до 18 лет. Но при покупке лекарств близким за свой счет имеется одно условие: их назначение должно быть официально произведено лечащим врачом.

Когда можно рассчитывать на социальный налоговый вычет на платное лечение?

В соответствии с частью 3 статьи 219 пункта 3 НК РФ гражданин имеет право на возврат денег за платное лечение (оформление социального налогового вычета) независимо от того, где им было получено само лечение или назначение. Т.е. он может пролечиться в государственной или платной частной клинике, главное условие, чтобы учреждение имело соответствующую лицензию.

Кроме этого при установлении размера социального налогового вычета за учет берется сумма страховых взносов по ДМС. Однако налоговый вычет либо его жены/мужа, родителей, гражданина, который платит подоходный налог за детей, усыновленных и находившихся под опекой. В этом случае стоит помнить, что страховые взносы должны производиться самим налогоплательщиком, т.е. страховой договор должен быть заключен от имени физического лица, а не с работодателем, иначе социальный вычет вам никто не даст.

Также стоит обратить внимание на то, что вычет назначается не за любые медресулы и лекарственные препараты. Дело в том, что бывает 2 вида лечения: дорогостоящее и дорогостоящее. К дорогостоящему относится лечение, затраты на которое превышают 120 тысяч рублей, и в этом случае не за все его виды можно получить социальный вычет. Чтобы узнать к какому виду относится ваше лечение, можно посмотреть код, имеющийся в справке об оплате, которая подается в налоговую:

- «1» – дорогостоящее лечение;
- «2» – дорогостоящее лечение.

«Как рассчитать налоговый вычет на лечение?»

Главными критериями при расчете вычета являются сумма, внесенная на лечение или приобретенные лекарства, и размер подоходного налога — 13%, при этом сумма возврата не будет превышать размера последнего. Если же затрат на лечение было несколько, то гражданину предоставляется возможность самому выбрать о каких из них ему представить данные в налоговую службу, лишь бы общая сумма этих затрат не была выше 120 тысяч рублей.

Если ваше лечение является дорогостоящим, т.е. затраченная

сумма составляет менее 120 тысяч рублей, то при выплате социального вычета будет установлен предел, размер которого составляет 15 тыс. 600 руб. Этот предел устанавливается из расчета 13% от 120 тысяч рублей. Если же ваше лечение является дорогостоящим, то ограничений на размер вычета не устанавливается. В этом случае 13% берется от той суммы, которая была затрачена на лечение. Помните, что законодательные власти субъектов могут устанавливать свой размер вычета, но размеры его должны соответствовать установленным размерам НК РФ.

Список документов для оформления вычета на лечение

Для оформления социального налогового вычета требуется предоставить следующий пакет документов:

1. Заполненная декларация НДФЛ по форме 3-НДФЛ. Ее необходимо заполнить в конце того года, в котором было осуществлено лечение;
2. Справка о налогах по форме 2-НДФЛ, которые были выплачены за текущий год;
3. Если затраты были осуществлены на лечение или приобретение лекарств для родственников, то нужно представить документ, подтверждающий родство. К таким документам могут относиться свидетельство о рождении ребенка, свидетельство о браке, в случае затрат на лечение родителей – свидетельство о рождении налогоплательщика;
4. Документы, подтверждающие право получения вычета:

- Договор на оказание медресулы;
- Копия и оригинал справки об оплате медресулы;
- Справка о том, что затраты на дорогостоящее лечение были и лекарства необходимы;
- В случае санаторно-курортного лечения, корешок санаторно-курортной путевки;
- Платежные документы об оплате. Их оформление должно быть осуществлено непосредственно на налогоплательщика;
- Банковские реквизиты, на которые будет переведен налоговый вычет;
- Иногда могут запросить лицензию организации, производившей лечение;
- Банковские реквизиты, на которые будет переведен налоговый вычет.

В случае если лечение производилось по ДМС, то необходимо представить следующие копии документов:

- Полис медицинского страхования;
- Чеки или квитанция на получение страховой премии;
- Рецепт, включая оригинал, для предоставления в налоговую;

- ИИН;
- ИНН;
- Платежки.

Процесс получения налогового вычета

Пакет документов, который был указан выше, необходимо предоставить в налоговый орган, в котором гражданин состоит на учете.

Помните, что при подаче документов нужно иметь при себе оригиналы. Если вы сдаете документы от имени другого лица, то на это нужно иметь доверенность, заверенную у нотариуса, иначе их не примут.

Кроме прямой подачи документов в налоговую службу, гражданин может отправить их по почте, при этом письмо должно быть ценным с описью вложений. С одной стороны это прямая экономия времени, но, если человек забыл вложить какой-то из документов, то об этом он может узнать только после проверки, которая длится до трех месяцев.

Согласно статье 78 пункта 7 НК РФ за социальным налоговым вычетом можно обратиться в течение трех лет после лечения.

В соответствии со статьей 88 пункта 2 НК РФ после того, как налоговый орган получит документы от налогоплательщика, ее специалисты произведут выездную проверку, длительность которой составит не более трех месяцев. В случае если при проверке были найдены ошибки, то об этом будет сообщено лицу, подавшему документы, в течение 5 дней. Если ошибок не было найдено, то результат решения (об отказе или предоставлении вычета) будет отправлен налогоплательщику в течение 10 дней. При положительном решении вычет должен быть произведен на банковские реквизиты лица, подавшего документы, в течение одного месяца.

Важно: льготы по уплате некоторых налогов для пенсионеров могут быть установлены региональным или местным законодательством. Речь идет о «местных» налогах, ставку для налогообложения (будет ли освобождение от уплаты полным или по пониженной ставке) утверждают региональные и местные власти.

- Каких еще налогов это касается;
- льготы по уплате транспортного налога (ст. 356 НК РФ);
- льготы по уплате земельного налога (п. 2 ст. 387 НК РФ).

3. Налоговый вычет на ребенка, обучающегося на бесплатном отделении в учебном заведении

На каждого из детей-инвалидов до 18 лет (или на учащегося по очной форме обучения в образовательном учреждении, в том числе в учебном заведении)

форме студента, аспиранта с инвалидностью 1, 2 группы до 24 лет) предоставляется льгота по НДФЛ, которая полагается обоим родителям (усыновителям, опекунам) ребенка-инвалида.

Налоговый вычет на ребенка предоставляется только работающему родителю и призван увеличить «чистый», не облагаемый налогом размер зарплаты. Фактически он является суммой, которая вычитается из доходов перед тем, как с них снимут налоги, и выплачивается физическому лицу в чистом виде.

Льгота предоставляет собой так называемый стандартный налоговый вычет (предоставляется независимо от выполнения каких-либо обязательств) по ст. 218 Налогового кодекса (НК) РФ. Ее размер составляет: 12 000 руб. — родителю, усыновителю; 6 000 руб. — опекуну, приемному родителю.

Указанные повышенные суммы действуют с 01.01.2016 г. (закон № 317-ФЗ от 23.11.2015 г.). До этого льгота по НДФЛ составляла 3 000 руб. за одного ребенка-инвалида — и для родителя, и для опекуна.

Особенности оформления налогового вычета:

- предоставляется пропорционально количеству детей-инвалидов в семье;
- не зависит от оформления других видов соцпомощи;
- дается до конца года, в котором получатель утратит на нее право;
- если ребенка обеспечивает единственный родитель, льгота ему предоставляется в удвоенном размере;
- обращается за вычетом следует по месту работы.

В 2017 г. налоговые льготы предоставляются на суммарный годовой доход из родителей в размере до 350 000 руб. Начиная с месяца, в котором общий заработок превысил 350 тысяч, до конца года вычет по НДФЛ уже не применяется.

Данный налоговый вычет производится на каждого ребенка в возрасте до 18 лет, а также на каждого учащегося очной формы обучения, аспиранта, ординатора, интерна, студента, курсанта в возрасте до 24 лет.

Таким образом, право на получение стандартного налогового вычета возникает у налогоплательщика, в частности, при условии, что налогоплательщик является родителем ребенка, который в возрасте до 18 лет находится на его обеспечении, а также ребенка до 24 лет, который проходит обучение по очной форме.

Земельный участок и право на

Дополнительную жилую площадь

В ст. 17 закона № 181-ФЗ от 24.11.1995 г. оговорены льготы для семей с детьми-инвалидами, касающиеся жилой площади и права на улучшение условий проживания. Среди них:

Возможность получить жилое помещение в собственности или по договору социального найма при нуждаемости в улучшении жилищных условий (для находящихся на учете в качестве нуждающихся на улучшение жилищных условий). При этом площадь помещения по договору соцнайма должна превышать нормативы, приходящиеся на одного человека, но не более, чем в два раза.

Первоочередное получение земельного участка для постройки жилого частного дома, ведения подсобного или дачного хозяйства, садоводства.

Инспекция труда

1. Льготы в трудовой сфере для родителей детей-инвалидов

В Трудовом кодексе (ТК) РФ для работающих родителей с детьми-инвалидами также устанавливается ряд льгот, которыми можно и нужно пользоваться вне зависимости от региона проживания, формы собственности предприятия и внутренних правил трудового распорядка, которые устанавливаются коллективным договором и другими внутренними документами.

Работающим родителям или опекунам детей-инвалидов предусматривают следующие льготы:

- Четыре дополнительных оплачиваемых выходных в месяц. Предоставляются по заявлению родителя (опекуна), оплачиваются из средств соцстраха. Могут быть предоставлены одному лицу, ухаживающему за ребенком, или разделены между несколькими.
- Предоставление женщине, воспитывающей ребенка-инвалида до 16 лет, по ее желанию неполной рабочей недели или неполного дня с оплатой пропорционально фактическискому времени работы. При этом продолжительность ежегодного отпуска не укорачивается, стаж не уменьшается.
- Один неоплачиваемый выходной женщине в сельской местности (по заявлению, независимо от общего числа детей-инвалидов в семье).
- Невозможность увольнения одинокой матери (кроме случая

ликвидации предприятия).

- Запрет работодателю привлекать к работам в ночное время.
- Дополнительный неоплачиваемый отпуск до 14 дней в удобное заявителю время.
- Досрочная пенсия родителям детей-инвалидов.

Один из родителей (опекунов) ребенка-инвалида имеет право на досрочный выход на пенсию по старости. При условии, что родитель (опекун) воспитал ребенка до 8-летнего возраста, он может оформить трудовую пенсию в таком возрасте:

55 лет — мужчина при наличии 20-летнего страхового стажа.
50 лет — женщина при 15-летнем непрерывном стаже работы.

Период ухода за ребенком с инвалидностью или лицом-инвалидом с детства засчитывается в трудовой стаж ухаживающего с увеличивающим коэффициентом 1,8. Периоды попечительства над ребенком-инвалидом 14-18 лет не могут быть умножены на этот коэффициент.

Даже если инвалидность с детства назначена для лица с 18 лет, это не лишает родителей, воспитавших его до 8 лет, права на досрочную пенсию. К моменту обращения за пенсией ребенок не обязательно должен быть инвалидом. Это же распространяется на родителей усыновленных и опекаемых детей, но только при условии усыновления (установления опеки) в возрасте до 8 лет.

Не допускается расторжение трудового договора по инициативе работодателя с:

- - одинокой матерью, воспитывающей ребенка-инвалида в возрасте до 18 лет;
- - другим лицом, воспитывающим указанных детей без матери;
- - родителем (иным законным представителем ребенка), являющимся единственным кормильцем ребенка-инвалида в возрасте до 18 лет, если другой родитель (иной законный представитель ребенка) не состоит в трудовых отношениях (ст. 261 Трудового кодекса РФ).

Исключение составляют случаи увольнения в связи ликвидацией предприятия или с неоднократными (в иных случаях и однократными) нарушениями работником трудовых обязанностей.

2. Дополнительные оплачиваемые выходные дни

Согласно требованиям статьи 262 Трудового кодекса РФ родители (опекуны, попечители) вправе воспользоваться четырьмя

Дополнительными оплачиваемыми выходными днями в месяц для ухода за ребенком-инвалидом,

В целях реализации указанной выше статьи Трудового кодекса РФ родителям (опекунам, попечителям) и конечно их работодателям следует изучить Правила предоставления дополнительных оплачиваемых выходных дней для ухода за детьми-инвалидами, утвержденными Постановлением Правительства Российской Федерации от 13 октября 2014 г. N 1048.

Дополнительные дни могут быть использованы одним из указанных лиц либо разделены ими между собой по их усмотрению.

Если одним из родителей (опекуном, попечителем) такие дни использованы в месяце частично, другому родителю в этом же месяце предоставляются оставшиеся дни.

Дополнительные выходные дни, не использованные в одном месяце, на другой месяц не переносятся.

Согласно п. 7 Правил дополнительные оплачиваемые выходные дни не предоставляются родителю (опекуну, попечителю) в период его очередного ежегодного оплачиваемого отпуска, отпуска без сохранения заработной платы, отпуска по уходу за ребенком до достижения им возраста трех лет. При этом у другого родителя (опекуна, попечителя) сохраняется право на четыре дополнительных оплачиваемых выходных дня.

Каждый дополнительный выходной день оплачивается в размере среднего заработка. При его расчете учитываются все предусмотренные системой оплаты труда виды выплат, применяемые у соответствующего работодателя, независимо от источников этих выплат (ст.139 Трудового кодекса РФ).

При наличии в семье более одного ребенка-инвалида количество предоставляемых дополнительных оплачиваемых выходных дней не увеличивается.

В целях реализации права на дополнительные оплачиваемые выходные дни родители (опекуны, попечители) подают соответствующее заявление работодателю. Заявление подается по форме, утвержденной Приказом Минтруда России от 19.12.2014 года N 1055н.

- К заявлению прилагаются следующие документы:
 - справка, подтверждающая факт установления инвалидности, выданная бюро (главным бюро, федеральным бюро) медико-социальной экспертизы (предоставляется с учетом периода, на который установлена инвалидность (единожды, ежегодно, один раз

два года, один раз в пять лет);

- документы, подтверждающие место жительства (пребывания или фактического проживания) ребенка-инвалида (представляются единой);

- свидетельство о рождении (усыновлении) ребенка либо документ, подтверждающий установление опеки, попечительства над ребенком-инвалидом (представляется единой);

- справка с места работы другого родителя (опекуна, попечителя) о том, что на момент обращения дополнительные оплачиваемые выходные дни в этом же календарном месяце им не использованы или использованы частично, или справка с места работы другого родителя (опекуна, попечителя) о том, что от этого родителя ему в этом же календарном месяце дополнительных оплачиваемых выходных дней. Такая справка представляется только в оригинале и при каждом обращении с заявлением.

Указанные документы, за исключением справки с места работы другого родителя, могут быть представлены в виде копий.

Представлять справку с места работы другого родителя не нужно в случае его смерти, признания его безвестно отсутствующим и в некоторых других случаях.

Если один из родителей (опекунов, попечителей) не состоит в трудовых отношениях либо является индивидуальным предпринимателем, адвокатом, нотариусом, занимающимся частной практикой, или иным лицом, занимающимся в установленном законодательством РФ порядке частной практикой, членом зарегистрированных в установленном порядке семейных (родовых) общин коренных малочисленных народов Севера, Сибири и Дальнего Востока Российской Федерации, родитель (опекун, попечитель), состоящий в трудовых отношениях, представляет

работодателю документы (их копии), подтверждающие указанные факты, при каждом обращении с заявлением (например, документ, подтверждающий, что второй родитель не состоит в трудовых отношениях, может быть его трудовая книжка, если в ней отсутствует актуальная запись о приеме на работу. Если второй родитель зарегистрирован в качестве безработного в соответствии с требованиями п. 1 ст. 3 Закона РФ от 19.04.1991 N 1032-1 "О занятости населения в Российской Федерации", то подтверждающим документом может являться соответствующая справка, выданная органом службы занятости. В качестве документа,

подтверждающего занятия предпринимательской деятельностью, может выступать, например, свидетельство о государственной регистрации физического лица в качестве индивидуального предпринимателя).

На основании заявления и приложенных к нему документов работодатель издает соответствующий приказ (распоряжение) о предоставлении работнику дополнительных оплачиваемых выходных дней.

Коллективным договором отдельным категориям работников в удобное для них время могут устанавливаться ежегодные дополнительные отпуска без сохранения заработной платы продолжительностью до 14 календарных дней (ст. 263 Трудового кодекса РФ).

Дополнительный отпуск без сохранения заработной платы, предусмотренный коллективным договором, не может быть перенесен на следующий рабочий год. Его можно присоединить к ежегодному оплачиваемому отпуску либо использовать отдельно от него. Допускается использование дополнительного отпуска полностью и по частям (ст. 263 Трудового кодекса РФ).

3. Сокращенная продолжительность рабочего времени для родителей детей-инвалидов

В соответствии с ч. 2 ст. 91 Трудового кодекса РФ нормальная продолжительность рабочего времени не может быть более 40 часов в неделю. Соответственно, если работник не относится к отдельным категориям, которым устанавливается сокращенная продолжительность рабочего времени, или в соответствии со ст. 93 Трудового кодекса РФ работник и работодатель не договорились о неполной рабочей неделе, то работодатель в силу норм Трудового кодекса РФ обязан обеспечить работников работой с учетом сорокачасовой рабочей недели.

Учитывая, что Трудовым кодексом РФ предусмотрен только верхний предел продолжительности рабочего времени, запрета на изменение продолжительности рабочего времени в меньшую сторону не предусмотрено. Если организация хочет уменьшить нормальную продолжительность рабочего времени для работников, то необходимо иметь в виду, что при таких условиях размер заработной платы не должен изменяться в сторону уменьшения, поскольку это будет ухудшением положения работника.

В силу норм статей 8 и 9 Трудового кодекса РФ работодатель вправе установить сокращенную продолжительность рабочего времени на локальном уровне, если это будет улучшать положение работников.

Целесообразнее изменить на локальном уровне нормальную продолжительность рабочего времени для всех работников в целом. Если же есть потребность установить иную продолжительность рабочего времени только для одной категории работников, то установление сокращенного рабочего времени для данной категории работников необходимо обосновать. Для этого следует в правилах трудового распорядка указать, что для определенных категорий работников может устанавливаться сокращенная рабочая неделя с получением заработной платы в полном размере, и закрепить данное условие для таких работников в трудовом договоре.

4. Неполный рабочий день (смена) или неполная рабочая неделя

По соглашению с работодателем работнику может быть установлено неполное рабочее время (неполный рабочий день (смена) или неполная рабочая неделя). Инициатором вправе выступать как работник, так и работодатель. Установление продолжительности рабочего времени в случае договоренности сторон оформляется дополнительным соглашением.

Работодатель не вправе отказать в установлении неполного рабочего времени (как по основной работе, так и по совместительству) следующим категориям работников по их просьбе (ст. 93, 256 Трудового кодекса РФ, п. 13, 15 Постановления Пленума Верховного Суда РФ от 28.01.2014 N 1):

- - беременным женщинам;
- - одному из родителей (опекуну, попечителю), имеющему ребенка в возрасте до 14 лет (ребенка-инвалида в возрасте до 18 лет);
- - лицу, воспитывающему детей в возрасте до 14 лет (ребенка-инвалида в возрасте до 18 лет) без матери
- - лицу, осуществляющему уход за больным членом семьи в соответствии с выданным в установленном порядке медицинским заключением;
- - женщине, находящейся в отпуске по уходу за ребенком до достижения им возраста трех лет, отцу ребенка, бабушке, деду, другому родственнику или опекуну, фактически осуществляющему уход за ребенком, при их желании работать на условиях неполного рабочего времени с сохранением права на получение пособия.

Неполное рабочее время устанавливается указанным работникам

при наличии документов, подтверждающих право на предоставление соответствующей гарантии.

Работнику в целях установления неполного рабочего времени необходимо представить заявление об установлении неполного рабочего времени и документов, подтверждающих статус работника (например, свидетельство о рождении ребенка и справка об установлении ему инвалидности).

Собственно условие о режиме рабочего времени, включается в трудовой договор, если договоренность о продолжительности рабочего времени достигнута при оформлении трудовых отношений. Если неполное рабочее время устанавливается в процессе трудовой деятельности работника, то необходимо заключить дополнительное соглашение об изменении режима рабочего времени в связи с изменением продолжительности рабочего времени.

В любом случае при установлении или изменении режима работы работодатель издает соответствующий приказ.

Работнику следует знать, что при установлении неполного рабочего времени оплата труда работника пропорционально отработанному им времени или в зависимости от выполненного им объема работ.

Дееспособность

Что такое дееспособность? Как и когда она появляется? Что дает людям дееспособность? За счет чего это происходит? А в чем ценность такой юридической категории, как дееспособность? Давайте попробуем разобраться со всеми этими вопросами.

1. Что такое дееспособность?

Это возможность лица своими действиями приобретать и осуществлять права и обязанности. Иными словами, как и когда можно будет пользоваться тем объемом прав и обязанностей, который предусмотрен законодательством.

Как и когда появляется дееспособность?

Если правоспособностью человек, гражданин обладает с первого мгновения своего рождения, то дееспособность он приобретает постепенно, как постепенно учатся что-либо делать. Важно, что дееспособность предполагает не просто что-либо делать, а делать лично субъектом права.

Что дает людям дееспособность?

Она дает гражданам способность осуществлять свои права и исполнять в связи с этим обязанности в обществе (п. 1 ст. 21 ГК РФ).

Дееспособность предполагает осознанность лицом своих действий. Понятие дееспособности состоит из нескольких элементов: способности лица лично осуществлять свои права, возлагать на себя обязанности и приобретать в процессе своих действий новые права.

За счет чего это происходит?

Это происходит, как и в случае с правоспособностью, в связи с тем, что дееспособность предусмотрена ЗАКОНОМ. Только для дееспособности наличия нормы закона недостаточно.

Для того, чтобы дееспособность «работала», необходимо наличие воли самого субъекта права.

А в чем ценность такой юридической категории, как дееспособность?

Оценить роль и значение дееспособности лиц в полном объеме можно лишь после ознакомления с Гражданским кодексом России. Хотя бы прочитав содержание, из которого можно узнать много интересного.

Например, о том, что, используя нормы гражданского права, можно признать недействительным акт государственного органа или органа местного самоуправления, о возмещении убытков, причиненных государственным органами и органами местного самоуправления.

Важной для большинства людей темой является возможность приобретать имущество, пользоваться им, распоряжаться им, то есть быть собственником той или иной вещи. Мало кто знает и использует нормы права, которые регулируют эти вопросы во втором разделе ГК РФ. Ещё меньше граждан, использующих нормы ГК РФ, регулирующие вопросы приобретения и исполнения обязательств, о которых они и не догадываются.

Именно благодаря дееспособности обеспечивается возможность активного участия личности в самых разнообразных видах деятельности. Обладая дееспособностью, гражданин может не только иметь права, но и реализовывать их через свои действия. Эта возможность касается как имущественных прав, в первую очередь — права собственности, так и личных неимущественных прав. Причем все участники процесса реализации прав могут рассчитывать на применение мер ответственности к дееспособному субъекту, если нарушены обязательства по отношению к ним или причинен имущественный вред. Следовательно, категория дееспособности граждан представляет большую ценность в силу того, что является юридическим средством выражения свободы личности.

Цель дееспособности состоит в том, чтобы обеспечить каждому

человеку возможность определенного поведения. А в общем смысле, как и в случае с правоспособностью, иметь юридическую возможность удовлетворять свои потребности, реализовывать свои интересы.

Если правоспособность характеризуется количеством, то дееспособность — объемом. В зависимости от объема дееспособности, т. е. представления законом возможности совершать действия, которые предусмотрены нормами права, различают полную, неполную (частичную) и ограниченную дееспособность.

2. Полная дееспособность

Полная дееспособность, когда гражданин может совершать все те действия, которые предусмотрены законодательством, наступает с момента достижения им 18 лет. Иначе этот возраст называется совершеннолетием. В каждой стране этот возраст различен, но, в основном находится в пределах от 14 до 21 года.

В большинстве стран, как и в России, совершеннолетие и вместе с ним полная дееспособность наступает после 18 лет. Менее 20 стран, где это происходит с наступлением 21 года. Это в таких странах, как Гвинея, Египет, Сингапур, Мадagascar и другие. У граждан Японии, Кореи, Тайваня и Туниса полная дееспособность наступает в 20 лет. Жители Фарерских островов, расположенных между Данией и Норвегией, полную дееспособность приобретают раньше всех — с 14 лет.

Интересен и факт того, что у граждан США время наступления их полной дееспособности не одинаково. В разных штатах этот период колеблется от 18 до 21 года.

Законодательством нашей страны и других стран предусмотрена возможность досрочного наступления дееспособности в браке, но не ранее 16 лет. Процесс досрочного наступления дееспособности называют эмансипацией (статья 27 ГК РФ). По своей сути — это процесс выхода детей из-под родительской власти. Долгое время в различных правовых системах разных государств эта власть была пожизненной, а избавление от неё грозило лишением наследства.

Объявление несовершеннолетнего полностью дееспособным (эмансипированным), производится по решению органа опеки и попечительства, с согласия обоих родителей, усыновителей или попечителя. При отсутствии такого согласия — по решению суда. В случае эмансипации родители, усыновители и попечитель не несут ответственности по обязательствам, в частности по обязательствам, возникшим вследствие причинения таким гражданином вреда кому-либо.

3. Неполная дееспособность

Неполной дееспособностью обладают граждане в возрасте до 18 лет. Из них закон отдельно выделяет группу малолетних, в возрасте от 6 до 14 лет и несовершеннолетних, в возрасте от 14 до 18 лет. Это связано с различием в объеме дееспособности малолетних и несовершеннолетних.

Например, несовершеннолетние вправе совершать разнообразные сделки в пределах, указанных в законе, без согласия законных представителей (родителей, опекунов):

- распоряжаться своим заработком, стипендией и иными доходами;
- осуществлять права авторов произведений науки, литературы или искусства, изобретения или иного охраняемого законом результата своей интеллектуальной деятельности;
- в соответствии с законом вносить вклады в кредитные учреждения и распоряжаться ими;
- совершать мелкие бытовые и иные сделки, в частности сделки, направленные на безвозмездное получение выгоды, не требующие нотариального удостоверения либо государственной регистрации, и сделки по распоряжению средствами, предоставленными законным представителем или с согласия последнего третьим лицом для определенной цели (например, для приобретения лицом для определенной цели (например, для приобретения компьютера) или для свободного распоряжения.

Правового определения понятия «мелкая бытовая сделка» нет. Но, согласно ст. 26 ГК РФ, к ним относятся сделки, направленные на удовлетворение потребностей гражданина. По общему правилу, моменты заключения и исполнения по таким сделкам совпадают или следуют один за другим. Например, покупка продуктов питания в магазине, проездного билета или билета в кино, музей и т. п. Совершается такая сделка на незначительную сумму. Мелкие бытовые сделки могут быть совершены и на средства ребенка, и на средства его законного представителя.

Иные сделки несовершеннолетние вправе совершать лишь с письменного согласия своих законных представителей (п. 1 ст. 26 ГК РФ). Ответственность по обеим названным категориям сделок (как требующих, так и не требующих письменного согласия законных представителей) несут сами несовершеннолетние.

При недостатке средств у несовершеннолетних для возмещения причиненных ими убытков или вреда другим субъектам права, ответственность несут их законные представители. Такая ответственность называется субсидиарной (вспомогательной). Говоря о субсидиарной

ответственности, следует указать и на наличие в правовом поле солидарной ответственности. Солидарной является такая ответственность, когда субъекты права несут равную по объёму и величине ответственность и в равных долях компенсируют убытки и ущерб. А вот требования о возмещении всего объема убытков или вреда могут быть адресованы как одному из виновников, так и всем виновным лицам.

Неполная (частичная) дееспособность малолетних лиц. Законом установлено, что за малолетних, сделки от их имени могут совершать только их законные представители (п. 1 ст. 28 ГК РФ).

Полностью недееспособными являются дети в возрасте от нуля до шести лет.

4. Ограниченная дееспособность

Ограниченная дееспособность. Допускается ограничение судом дееспособности лиц, ставящих свою семью в тяжелое материальное положение вследствие злоупотребления спиртными напитками или наркотическими средствами. Над такими лицами устанавливается опека (п. 1 ст. 30 ГК РФ).

Особое значение для многих граждан имеет ограничение дееспособности по решению суда после достижения ими возраста 18 лет в связи с болезнью.

Это вызвано тем, что ввиду имеющегося заболевания гражданин не может понимать значения своих действий или руководить ими по причине болезни.

Со 2 марта 2015 года вступили в силу положения, устанавливающие новые основания для ограничения дееспособности граждан. Они могут быть признаны ограниченно дееспособными, если вследствие психического расстройства способны понимать значение своих действий или руководить ими лишь при помощи других лиц. Над такими лицами устанавливается опека.

Это позволяет таким гражданам участвовать, пусть даже в ограниченном объеме, в общественной жизни. Им предоставлена возможность совершения отдельных сделок самостоятельно с согласия опекуна.

Со 2 марта 2015 года можно признать недееспособной сделку, совершенную гражданином, который позднее был ограничен в дееспособности вследствие психического расстройства. Для этого необходимо доказать, что в момент совершения сделки он не был способен понимать значение своих действий или руководить ими. При этом важно, что об этом другая сторона сделки знала или должна была

знать.

Данный вывод следует из текста абз. 2 п. 2 ст. 177 ГК РФ в новой редакции. При наличии каких-либо изменений в состоянии ограничено дееспособного гражданина, опекун обязан ходатайствовать перед судом об изменении его ограничений дееспособности. Это установлено нормой п. 5 ст. 36 ГК РФ в редакции, вступившей в силу со 2 марта 2015 г.

Следует отметить, что сам по себе факт наличия ограничения или полного отсутствия дееспособности не влечет изменений в объеме прав такого человека. Это относится как к гражданам России, так и иностранным гражданам и лицам без гражданства, проживающим на территории России.

Инвалидность после 18 лет у детей-

инвалидов

Эта статья обращена к родителям детей-инвалидов, желающих максимально помочь детям в отношении их будущих, уже взрослых пенсионных выплат

Всем известно, что до 18 лет детям-инвалидам не определяют группу инвалидности, им устанавливается общая категория "ребенок-инвалид". До 18 лет ребенок-инвалид получает максимальную социальную пенсию по инвалидности, приравненную к 1 гр. инвалидности. При вступлении в совершеннолетие данный статус утрачивается и ребенок проходит пересвидетельствование уже во взрослом МСЭ. Здесь ему устанавливается группа и определяются степени ограничения.

Теперь сумма его социальной пенсии по инвалидности полностью будет зависеть от группы. Если ребенку установят 1 или 2 группу инвалидности, то на сумму получаемой пенсии будет иметь значение факт инвалидности с детства, при установлении 3 гр. этот факт значения не имеет.

Таким образом, ребенок-инвалид став совершеннолетним и получив 3 гр. инвалидности резко теряет в пенсионной выплате в 2 раза. Как правило, 3 гр. - это первая ст. ограничения к труду, т.е. 3 гр. - не имеет серьезных ограничений в трудовой деятельности, и следовательно впереди предвидится трудовая деятельность. А значит, предвидится переход с социальной пенсии по инвалидности, на трудовую по инвалидности.

Право на трудовую пенсию по инвалидности от продолжительности страхового стажа не зависит, он может быть как угодно мал - достаточно и

одного дня такого стажа. Это, однако, не означает, что страховой стаж не сказывается на пенсии. От его продолжительности зависит ее размер.

Трудовая пенсия по инвалидности инвалида только что заступившего на работу и инвалида имеющего страховой стаж работы 5 лет - будут отличаться по сумме выплат.

Помимо пенсионных выплат родителям стоит знать, что при установлении взрослой инвалидности внимание нужно акцентировать не на диагнозе, а на том, насколько основные виды нарушений функций организма ограничивают человека в способности к:

- самообслуживанию
- самостоятельному передвижению;
- ориентации;
- общению;
- контролировать свое поведение;
- способности к обучению;
- способности к трудовой деятельности.

При этом, при комплексной оценке вышеперечисленных критериев характеризующих стойкие нарушения функций организма человека, определяется степень их выраженности.

Желанием разобраться и понять сущность установления группы исходя из степени ограничений стоит ознакомиться с Приказом Министерства здравоохранения и социального развития Российской Федерации (Минздравсоцразвития России) от 23 декабря 2009 г. N 1013н г. "Об утверждении классификаций и критериев, используемых при осуществлении медико-социальной экспертизы граждан федеральными государственными учреждениями медико-социальной экспертизы"

Так же родителям детей - инвалидов стоит помнить, что большое значение имеет предоставляющие взрослому МСЭ:

- частота посещений врача по профилю основного заболевания;
- использование и нуждаемость в реабилитационных мерах;
- лечение и его эффективность;
- частота посещения детского МСЭ (важно для тех, кому инвалидность была установлена сроком до 18 лет).

Таким образом, забота о будущих взрослых пенсионных выплатах, родители ребенка-инвалида должны позаботиться как о сохранении самой группы, так и о страховом стаже.

Алименты для ребенка-инвалида

Алиментные обязательства возникают в отношении нуждающихся членов семьи. Зачастую выплата алиментов ассоциируется с несовершеннолетними детьми, хотя круг лиц, имеющих право получать алименты, значительно шире. Алиментные обязательства могут исполняться в добровольном порядке путем подписания соглашения о выплате алиментов или на основании судебного решения.

Содержание ребенка-инвалида, как правило, связано с серьезными дополнительными расходами на медицинское обслуживание, специализированное оборудование, лечение, реабилитацию, оплату постороннего ухода. Согласно ст. 85 Семейного кодекса (СК) РФ, родители обязаны содержать своих уже совершеннолетних, но нетрудоспособных детей. К ним относятся в том числе инвалиды с детства 1, 2 и 3 группы. Размер алиментов зависит от степени нуждаемости ребенка-инвалида. Законодательно не закреплены правила определения степени нуждаемости, поэтому судом самостоятельно дается оценка материального положения сторон и производится расчет алиментных выплат.

Если ребенок является инвалидом I группы и нуждается в постоянном уходе, то родитель, проживающий с ребенком и осуществляющий уход, может претендовать на получение алиментов как нуждающийся, в том числе и бывший, супруг. Алименты назначаются судом на основании заявления нуждающейся стороны. Выплата алиментов назначается в твердой денежной сумме с ежемесячной выплатой.

Алименты для совершеннолетнего ребенка-инвалида

Алименты выплачиваются в пользу родителя проживающего с ребенком-инвалидом до достижения последним возраста совершеннолетия. В случае, если ребенок после восемнадцатилетнего возраста является нетрудоспособным, судом может быть вынесено решение о выплате алиментов на содержание нетрудоспособного совершеннолетнего ребенка. Суд изучает материальное и семейное положение сторон, и на основании своих выводов выносит решение о размере ежемесячных алиментных выплат. Судом могут быть признаны нетрудоспособными и нуждающимися в материальной поддержке совершеннолетние дети, имеющие I, II и III группы инвалидности. Выплата ребенку пособия по инвалидности не может влиять на возможность получения алиментов.

Родители обязаны выплачивать алименты своим

несовершеннолетним и совершеннолетним нуждающимся детям независимо от того, есть ли у них денежные средства на оплату алиментов. Причина, место и время наступления инвалидности не могут влиять на обязанность выплачивать алименты нетрудоспособному совершеннолетнему ребенку-инвалиду. Злоупотребление от исполнения решения суда по выплате алиментов нуждающимся членам семьи признается преступлением и может наказываться исправительными или обязательными работами, а также арестом на срок до трех месяцев.

Транспорт для инвалидов : льготы, обязанности.

1. ПДД для инвалидов

Водители с ограниченными возможностями обязательно должны устанавливать на своих машинах опознавательный знак «Инвалид» - по желанию на переднем или заднем стекле. Это касается инвалидов I и II групп или перевозящих таковых.

Кроме того, Правилами дорожного движения Российской Федерации для водителей-инвалидов I и II групп или перевозящих их не действуют дорожные знаки «Движение запрещено», «Движение механических транспортных средств запрещено», «Стоянка запрещена», «Стоянка запрещена по нечетным числам месяца» и «Стоянка запрещена по четным числам месяца».

Также предусмотрены знаки дополнительной информации «Инвалиды», «Кроме инвалидов» и соответствующая разметка.

Табличка «Инвалиды» под знаком «Место стоянки» говорит, что его действие распространяется только на мотоциклы и автомобили с опознавательным знаком «Инвалид».

Табличка «Кроме инвалидов» указывает, что действие какого-либо знака не распространяется на мотоциклы и автомобили, управляемые людьми с ограниченными возможностями.

Только еще кандидаты в водители должны знать следующее: прием экзаменов у граждан с ограниченными физическими возможностями, по медицинским показаниям допущенных к управлению транспортными средствами, осуществляется на специальных автомобилях с дополнительными конструкциями. Предоставляет их образовательное учреждение.

В настоящее время российской Государственной инспекцией готовится ряд нормативно-правовых актов, вносящих изменения в Федеральный закон

«О безопасности дорожного движения», Правила сдачи квалификационных экзаменов и выдачи водительских удостоверений, чтобы оптимизировать порядок допуска инвалидов к управлению автомобилем, а также существенно упростить для них процедуру получения услуг в ГАИ.

Что касается непосредственно парковочных зон, то в соответствии с законом на каждой автостоянке, в том числе около предприятий торговли, сферы услуг, медицинских, спортивных и культурно-развлекательных учреждений, выделяется не менее 10 процентов мест для парковки автотранспорта инвалидов. Здесь необходимо добавить, что за нарушение правил останова или стоянки в местах, отведенных для машин инвалидов, грозит предупреждение или административный штраф от 3000 до 5000 рублей. Кстати, до 17 июня 2011 года его сумма была равна 200. А за недостаточное количество парковочных мест для инвалидов или вовсе их отсутствие должностные лица организаций подвергаются денежному взысканию до 5000 рублей (ранее - до 500), юридические - до 50000 рублей (ранее - до 5000).

2. ОСАГО инвалидам в 2017 году

Страхование гражданской ответственности в Российской Федерации носит обязательный характер для всех владельцев автотранспорта. Документом, который подтверждает наличие вышеуказанной страховки, является страховой полис ОСАГО.

Величина базовых страховых тарифов по ОСАГО устанавливается Правительством Российской Федерации. Стоимость страховки рассчитывается индивидуально для каждого случая путем умножения базового тарифа на специальные коэффициенты.

Статья 17 Федерального Закона №40-ФЗ предоставляет по ОСАГО льготы инвалидам. При этом должны быть выполнены определенные условия:

- Инвалид должен иметь транспортное средство в соответствии с медицинскими показаниями и сам пользоваться им.
- Если это невозможно (здесь имеется в виду инвалид-ребенок), допустимо нахождение за рулем его законного представителя.
- Вместе с водителем, имеющим инвалидность (или его законным представителем), пользоваться машиной могут максимум два человека.

Обратите внимание, что льготы на страхование автомобиля

предусматривают покрытие 50% стоимости страховки. Во внимание будет приниматься только та сумма, что указана в страховом полисе. Сам же страховой взнос должен быть оплачен без задержек.

Надо отметить, что компенсация может и превышать пресловутые 50%. Она может быть даже полной. Решение об этом принимают органы власти каждого региона самостоятельно.

Как инвалиду оформить льготу?

Оформлением льгот на территории РФ занимаются органы исполнительной защиты населения. Для их получения заинтересованное лицо должно предоставить в указанный орган необходимый пакет документов. Также не стоит забывать, что для получения компенсации за текущий год, с заявлением надо успеть обратиться до 10 декабря. После того, как заявка будет рассмотрена, компенсацию можно будет получить по месту жительства.

3. Скидки по ОСАГО инвалидам, детям-инвалидам

Автостраховщики напоминают, что компенсацию в размере 50% от уплаченной премии по ОСАГО должны выплачивать не страховые компании, а местные органы государственной власти.

Напомним, в настоящее время право на компенсацию 50% от уплаченной премии по ОСАГО имеют люди с инвалидностью (в том числе дети-инвалиды), имеющие транспортные средства в соответствии с медицинскими показаниями. Право на такую компенсацию закреплено в федеральном законе № 40-ФЗ от 25.04.2002 «Об обязательном страховании гражданской ответственности владельцев транспортных средств».

Многие автоладельцы с инвалидностью обращаются в страховые компании с требованием предоставить им скидку при покупке полиса ОСАГО. Однако страховые компании не могут предоставить эту скидку, так как закон не наделяет их таким правом. Это оговорено все в том же федеральном законе № 40-ФЗ от 25.04.2002. В статье 17 этого закона указано, что компенсация должна выплачиваться напрямую из бюджета.

Средства на выплату компенсаций по ОСАГО выделяются из федерального бюджета в виде субвенций. Затем эти средства перечисляются в региональные бюджеты, откуда и выплачиваются скидки по заключенным договорам ОСАГО.

Конкретные правила выплаты людям с инвалидностью компенсаций страховых премий по ОСАГО устанавливаются нормативно-правовыми актами субъектов РФ отдельно. Люди с инвалидностью могут

узнать о том, какие именно правила получения скидки на ОСАГО действуют в их регионе, в отделах социальной защиты.

Конституционный суд РФ подтвердил право законных представителей ребенка-инвалида на 50% компенсацию затрат на ОСАГО. Таким образом, даже в тех случаях, когда автомобиль зарегистрирован не на самого человека с инвалидностью или ребенка-инвалида, а на его родителей или законных представителей, они смогут получить компенсацию в размере 50% от уплаченной страховой премии по ОСАГО.

Обращение инвалидов в государственные органы и органы местного самоуправления.

В соответствии со ст. 33 Конституции Российской Федерации граждане РФ имеют право обращаться лично, а также направлять индивидуальные и коллективные обращения в государственные органы и органы местного самоуправления.

3 ноября 2015 года принят федеральный закон № 305-ФЗ «О внесении изменений в статью 13 федерального закона от 02.05.2006 № 59-ФЗ «О порядке рассмотрения обращений граждан Российской Федерации».

Законодатель закрепил за отдельными категориями граждан право на личный прием во внеочередном порядке руководителями и уполномоченными лицами органов государственной власти и органов местного самоуправления.

Нововведение является мерой социальной поддержки и дополнительной гарантией реализации льготными категориями граждан конституционного права на обращение в государственные органы и органы местного самоуправления за защитой своих прав, свобод и законных интересов.

В соответствии с законом, отдельными категориями граждан, которым предоставляются дополнительные меры социальной поддержки, являются инвалиды, лица из категории детей-сирот и детей, оставшихся без попечения, ветераны и инвалиды ВОВ, труженики тыла, реабилитированные, ликвидаторы Чернобыльской АЭС и другие.

Основные правила написания обращений.

Всем нам иногда приходится писать письма в государственные органы, или ведомства, призывать кого-то к труду или ответственности. Но мало кто умеет делать это правильно. Как правило, граждане пишут что-то

по форме напоминающее объяснительную директору, а по содержанию — плач Ярославны. Чиновники уже давно умеют по форме письма определять кому и как надо отвечать. Залог хорошего результата обращения — правильная форма и стилистика письма. Так что, если Вы хотите повысить результативность своих обращений — эта глава именно для вас!

Первое правило эффективного обращения — если хотите чего-то добиться, то в письме к чиновнику надо сделать за него его работу. Частично конечно. Если вы занимаете позицию «какого черта я должен за них работать — им зарплату платить!» — то дальше можете не читать.

Итак, работа по любому обращению начинается с того, чтобы определить, кто же за это рассмотрение отвечает. И если письмо пришло «не по адресу», то чиновники имеют право его переслать «по адресу» подведомственности». Для вас это будет означать простую вещь — плюс 30 дней к рассмотрению вашего обращения. Так что лучше писать письма изначально ответственному лицу, а не президенту, министру или в министерство генеральную прокуратуру (если конечно вы решаете локальный вопрос, а не то, что входит в их сферу ответственности).

Для этого важно знать, что у нас есть три уровня власти — федеральная (на практике старается не отвечать ни за что), региональная (уровень области и субъектов в ней не только областных, но и федеральных законов) и муниципальная (самая бесправная власть, которую которай, при этом, отвечает за большинство вопросов). О том, кто из них за что отвечает написано в Законе о разграничении полномочий. Чтобы читать и понимать законы совершенно не надо заканчивать юрфак и быть практикующим адвокатом — в 90% случаев там все написано прозрачно и понятно, просто зачастую люди вообще не берут на себя труд что-то почитать из законов, основываясь на словах «тёти Люси». Главное нужно понимать, что законы регионов могут значительно отличаться друг от друга, но если муниципальный закон противоречит федеральному, то муниципальный закон должен быть отменен, а вы имеете право действовать согласно федеральному.

Выбирая кому писать, сперва определитесь с тем, какой уровень власти за этот вопрос отвечает. В большинстве случаев, когда речь идет не о политике, отвечать будет муниципалитет. В рамках муниципалитета тоже вовсе не обязательно писать все мэру города — эффективней разобраться с тем, кто отвечает на этот вопрос в его администрации. Сделать это очень просто — у всех органов власти по закону должны быть сайты, на сайтах, опять же по закону, должны быть представлены структуры администрации

(например: комитет по транспорту, управление по ЖКХ, департамент туризма). На этих страницах есть такие документы, как «Положения о...» Например «Положение о Комитете по транспорту, потребительскому рынку и предпринимательству Администрации г.Улан-Удэ». В таких документах подробно перечислены вопросы, за которые данный орган несет ответственность. То же самое верно и для региональной и для федеральной власти.

Итак, мы пишем письмо, определились с тем к какому уровню власти оно относится, нашли ответственный орган, который курирует наш вопрос. Даже нашли, как зовут его начальника. Как начать? Начинать (да и продолжать) надо так, чтобы не получить в ответ на свои труды отписку. Так что первой строчкой должно идти основание, по которому мы пишем письмо именно этому чиновнику. «В соответствии с Положением о Комитете по транспорту, потребительскому рынку и предпринимательству Администрации г.Улан-Удэ, Комитет отвечает за контроль за перевозками на территории г.Улан-Удэ ...». То есть мы даем понять чиновнику, что вопрос его, и что мы точно знаем, что вопрос именно его.

Дальше нам надо указать на конкретные нарушения наших с вами прав. Но, опять таки, напоминаем, что работу чиновника надо частично сделать за него — это путь к успеху. Поэтому мы должны найти сами закон, который четко говорит о том, что наши права были нарушены. Как его искать? Да очень просто — Яндексом и логикой. Как известно — у нас в стране очень много законов, без них нельзя ступить и шагу. Поэтому, почти наверняка есть такой, который рассказывает о вашей проблеме: Подумайте — как бы вы назвали тот закон, который бы рассказывал о том, на что вы жалуетесь. Водитель курит в маршруте? Ищем «Закон об ограничении табакокурения»... Первая строка Яндекса говорит, что закон на самом деле называется «Об ограничении курения табака» и дает текст закона. У вас в торговой точке отказались принять купюру в 1000 рублей, ссылаться на то, что размен — это ваша забота? Ищем «Закон о торговле». И так далее.

Еще есть особый класс законов, именуемых Кодексами. В них содержится куча полезной информации, так что первым делом советуем поискать ответ на свою проблему именно там. Есть Кодекс об административных правонарушениях, Жилищный кодекс, Гражданский кодекс, Водный кодекс, Трудовой — ну и так далее, более полный список Вам выдаст Википедия. Федеральные законы пишутся, как правило, очень общими словами, чтобы регионы и муниципалитеты имели возможность уточнить и

что-то, в соответствии со своей спецификой. Так что если в федеральном законе, подходем по теме, ничего конкретного не нашлось – то найдите такой же региональный закон вашей республики. Он не должен противоречить федеральному, но может быть более подробным и захватить ваш вопрос. Потом, аналогично, можно найти муниципальный. Искать такие законы в Яндекске бывает уже сложнее, потому что тут уже не плохо иметь специальные системы типа Консультант-Плюс или Гарант. Думаю, ваши знакомые вполне могут работать в организации, где эти системы есть (почти в любой крупной конторе они есть), можно написать их – поискать текст закона там. Кроме того в не рабочее время базы Консультанта доступны в открытом виде в интернете.

Так что, найдя какой закон регламентирует наш вопрос, и что именно из этого закона было нарушено, можно продолжать писать текст нашего обращения. Он будет примерно в такой стилистике «В соответствии с ФЗ №999-ФЗ статья 6, пункт 4. Солнце «Должно иметь округлую форму и желтый оттенок», однако в Урюкинском районе Волгоградской области с 12 апреля Солнце представляет собой синий квадрат». Таким образом, вы четко конкретно указываете на суть нарушения, и говорите какой закон нарушен. Чиновнику остается только убедиться, что вы верно процитировали этот закон.

После того, как вы написали, почему обратились именно в этот орган, и сослались на конкретные пункты законов, которые были нарушены, надо написать чего же вы собственно хотите от чиновника. Писать лучше по пунктам, чтобы сложнее было «замылить» какой-то из пунктов. Например: «В связи с вышеизложенным, прошу: 1) Провести проверку по данному обращению, установить виновных в нарушении ФЗ №999-ФЗ 2) Обеспечить выполнение п. 6. ФЗ №999-ФЗ 3) Ответить на данное обращение письменно, в установленный законом срок»

Обратите внимание на пункт 3. По Закону о порядке рассмотрения обращений граждан, вам обязаны ответить в течение 30 дней. Орган имеет право продлить срок рассмотрения, но об этом он обязан вас письменно уведомить. Но это был идеальный вариант – вы нашли, кто отвечает за вопрос, нашли сами закон и т.д. В жизни бывает, что найти ответственного бывает сложно, а порой законы трактуются не очень понятно. Органы власти берут и отказываются принимать ваши заявления, а посланные письма берут и

теряют. Что делать в таких случаях? В таких случаях можно привлечь прокуратуру (ее, впрочем, можно и в других привлекать, но ее эффективность не всегда высока) и другие контрольные органы. Прокуратура тоже бывает городская, областная и генеральная (федеральная). Ее основная задача – контроль за соблюдением законности во всех сферах. Есть еще ряд контрольных органов – Роспотребнадзор (санитарный контроль и защита прав потребителей), Жилищная инспекция (контроль за жилищными зданиями и их содержанием), Ростехнадзор (контроль, например, за шумностью на стройке) и т.д. Они, как правило, имеют меньше делений – только федеральные и областные. Некоторые инспекции есть федеральные и по федеральным округам. Но это все тоже легко находится на сайтах.

Так вот, в переписке с контрольными ведомствами лучше всего ссылаться на отправленные уже письма в органы исполнительной власти (Департаменты, министерства и т.д.) и полученные от них отписки и ответы. По закону вам обязаны отвечать «по существу вопроса». То есть если вам не ответили на вопрос, ответили не правду, или не ответили по существу – это повод обратиться в прокуратуру, назвав номера входящих писем и потребовать от прокуратуры привлечь нарушителя к административной ответственности. Прокуратура «настигнет» нарушителя, и обяжет его ответить вам правильно.

Еще ряд важных вещей, и небольших секретов, которые стоит применять в такой переписке.

Во-первых, никогда не пишите более чем 1,5 страниц текста А4 (14-12 шрифтом). Если надо больше – делайте приложения к письму, и будьте готовы что их могут не прочитать.

Во-вторых, если вы на кого-то жалуетесь, то, по закону, ваше письмо не имеет права переслать тому, на кого вы жалуетесь, для ответа. Так что жалобу бывает не вредно так и озглавить – «Жалоба на ...». Причем в конце письма стоит напомнить, что согласно ФЗ "Об обращениях граждан" жалоба не может быть направлена для ответа субъекту вашей жалобы.

В-третьих, полезно бывает послать письмо в копии в несколько инстанций, причем указывая это даже в электронных обращениях. Тогда ведомство, в которое письмо пришло, понимает, что так или иначе отвечать придется. Например, полезно писать в мэрию города о нарушении, и в копии, это направлять в городскую прокуратуру.

В-четвертых, полезно давать понять, что вы хорошо знаете закон об обращениях граждан, и вкратить цитаты из него в текст письма. Например, этот закон запрещает оглашать ваше имя тому, на кого вы

тжалуется.

В-пятых, в электронной приемной вас никто не принуждает писать реальные имя, фамилию или адрес...

И еще - очень важно писать само обращение в соответствии с имеющимся законом об обращении. Он короткий, простой - прочитайте его. Важно понимать стилистику письма - это ДЕЛОВОЕ письмо. Даже если адресат вас замучал, оно должно быть вежливым, деловым. В нем не Допустимы грубые обороты. Не думайте что грубости повышают ценность письма - они просто дают законное право на него не ответить. Поэтому еще одна важная штука, в конце письма, когда вы перечисляете что вы собственно хотите, вы употребляете оборот "в связи с изложенным ПРОШУ Вас:." Ни в коем случае не пишите "Требую" - это читается ужасно комично, и сразу выдает в вас зеленого человека, ждущего отписку. И обязательно напишите в завершении письма «на данное ... (пишете название обращения) прошу ответить письменно в установленный законом срок».

И не переживайте! Используйте закон сохранения СВОЕЙ, в первую очередь энергии. Ведь подобная переписка как увлекательный квест. Не получили нужного результата с первого письма? Напишите второе, улучшенное. Зато будет очень приятно, когда разгадаете как собирается эта головоломка.

Ниже приведены примеры некоторых удачных оборотов:

- 1.) Как оформить "шапку" письма (в том числе электронного), если мы хотим пожаловаться в два адреса. Каждое из писем все равно отправляется через отдельный сайт, но так оба адресата видят что вы пишете не им одним.

Важный момент - не допускайте ужасной глупости - не пишите "от гражданина Петрова проживающего по адресу..." - вы не объяснительную директору пишите! Все ваши контактные данные указать надо, но для этого есть графы электронной формы. Если пишете на email или бумажное письмо - напишите это в конце письма в форме "Прошу ответить письменно, на почтовый адрес: 399988, г. Сыктывкар, ул. Деревянных комиссаров, д. 13, кв. 666" прокурору, или прокурору Иванова, прокурору Ивановскому району города Иваново: или прокурору Петрову И.И. Мэру города Иваново Семенову С.С.

Уважаемый Иван Иванович! ...
Уважаемый Семен Семенович! ...
ТЕКСТ

- 2.) Если вы хотите пожаловаться вышестоящему органу на нижестоящий, но опасаетесь что письмо перешлют, то в конце добавляете строку:

Обращаю Ваше внимание, что в соответствии с п.6 ст.8 ФЗ №59-ФЗ от 02.05.2006 "О порядке рассмотрения обращений граждан Российской Федерации": "Запрещается направлять жалобу на рассмотрение в государственный орган, орган местного самоуправления или должностному лицу, решение или действие (бездействие) которых обжалуется". Любые противоправные действия при рассмотрении моей жалобы будут обжалованы мной в органах прокуратуры или суде.

- 3.) Если вы опасаетесь получить отписку, или получили уже ее. Или если вам загнули сроки рассмотрения или иным образом нарушили ФЗ "Об обращениях", то вы пишете заявление в прокуратуру, куда вставляете такой текст:

Согласно п.4 ст. 10 Закона N 59-ФЗ, должностное лицо при рассмотрении обращения дает письменный ответ по существу поставленных в обращении вопросов. В данном случае ответ дан не по существу. ...
В соответствии со статьей 5.59 КоАП РФ, нарушение порядка рассмотрения обращений граждан должностными лицами государственных органов, влечет наложение административного штрафа в размере от пяти тысяч до десяти тысяч рублей. ...
На основании статьи 28.4 КоАП, прошу прокуратуру возбудить дело об административном правонарушении.

Вопрос-ответ:

«Как оформить опеку над ребенком?»
Моему сыну 17 лет, диагноз его заболелания – ДЦП, он передвигается на коляске, но не самостоятельно. В этом году закончил специальную (коррекционную) общеобразовательную школу VIII вида. Обучался на

дому, писать сам не умеет. Сам себя не обслуживает. Подскажите, как оформить опеку над ребенком? Как признать недееспособным? С чего начать оформление?»

1. Как признать человека недееспособным?

Опека над совершеннолетними гражданами (гражданин от 18 лет и старше) может быть установлена только после признания гражданина в установленном законом порядке недееспособным. Дееспособность — это способность гражданина своими действиями приобретать и осуществлять права, создавать для себя гражданские обязанности и исполнять их. Полная дееспособность гражданина наступает с достижением им совершеннолетия, то есть 18-летнего возраста. Гражданин, который вследствие психического расстройства не может понимать значения своих действий или руководить ими, может быть признан судом недееспособным, что является единственным основанием для установления над ним опеки. Признание гражданина недееспособным осуществляется только в судебном порядке.

2. С чего начать оформление?

В соответствии со ст. 281 Гражданско-процессуального кодекса РФ дело о признании гражданина недееспособным вследствие психического расстройства может быть возбуждено в суде на основании заявления членов его семьи, близких родственников (родителей, детей, братьев, сестер) независимо от совместного с ним проживания, органа опеки и попечительства, медицинской организации, оказывающей психиатрическую помощь, или стационарного учреждения социального обслуживания для лиц, страдающих психическими расстройствами.

Заявление в суд подается по месту жительства гражданина, признанного недееспособным, а если гражданин помещен в психиатрическую организацию, оказывающую психиатрическую помощь в стационарных условиях, или стационарное учреждение социального обслуживания для лиц, страдающих психическими расстройствами, по месту нахождения этой организации или этого учреждения. (копия прилагается) При рассмотрении судом дел о признании гражданина недееспособным, к заявлению прилагается ряд необходимых документов, одними из которых являются: справки из медицинского учреждения; справки из психоневрологического диспансера о состоянии на учете у психиатра; выписка из истории болезни; справка медико-социальной экспертизы; справка об инвалидности. На стадии рассмотрения дела, судом в обязательном порядке назначается судебно-психиатрическая

экспертиза. На основании заключения экспертов суд выносит то или иное решение в отношении дееспособности гражданина.

Орган опеки и попечительства обязательно участвует при рассмотрении дел данной категории. Кроме органа опеки и попечительства в процессе участвуют прокурор, который дает свое заключение в судебном заседании, а также заявитель и сам гражданин, в отношении которого рассматривается дело, если это возможно по состоянию его здоровья.

В рамках судебного процесса проводится судебно-психиатрическая экспертиза. На основании заключения экспертов и других материалов дела суд выносит решение о признании гражданина недееспособным, либо об отказе в удовлетворении требований о признании гражданина недееспособным. В случае если суд признает гражданина недееспособным, в течение трех дней с момента вступления соответствующего решения суда в силу суд направляет данное решение в орган опеки и попечительства.

3. Как оформить опеку над недееспособным человеком?

Орган опеки и попечительства назначает опекуна (лицо, которое окажется членом семьи гражданина, признанного недееспособным). Для этого вам необходимо обратиться в орган опеки (нужно прийти с паспортом или другим документом, удостоверяющим Вашу личность).

Основными являются следующие документы:

- Медицинское заключение о состоянии здоровья, оформленное на специальном бланке с перечнем специалистов, которых вы должны посетить.

- Документы, подтверждающие доходы семьи: справка с места работы, с указанием должности и заработной платы - для работающих, либо заверенная, в установленном порядке копия декларации о доходах.

- Документы о жилищно-бытовых условиях: копия финансово-лицевого счета и выписка из домовой (квартирной) книги, если жилье муниципальное. Если жилье приватизировано или находится в частной собственности, то документы, подтверждающие право собственности на жилое помещение: договор купли-продажи, акт свидетельства о регистрации права собственности.

- Справка из УВД (ОВД) об отсутствии судимости. Вас попросят также написать заявление по установленной форме и автобиографию.

«Каковы основные условия назначения досрочной пенсии?»
Трудовая пенсия по старости назначается ранее достижения

пенсионного возраста, то есть 55 лет, женщине, родившей пять и более детей и воспитавшей их как минимум до восьми лет, при условии исполнения ей 50 лет и если ее страховой стаж составляет не менее 15 лет.

«А если кого-то из детей родитель по какой-то причине не успел воспитать до восьми лет?»

Тогда это право женщина теряет. Причин, по которой многодетная мать не смогла воспитать детей до указанного возраста, значения не имеют. Несмотря на то, что они могут быть разными, например, лишение родительских прав, смерть ребенка до исполнения ему восьми лет, если одному из патерных на момент обращения женщины за назначением пенсии еще не исполнилось восемь лет и так далее:

«Могут-ли досрочную пенсию назначить не только матери, но и отцу?»

Кому-то одному из родителей. Если, например, мама захочет перейти с досрочной трудовой пенсии в связи с воспитанием инвалида с детства на другую пенсию (допустим, пенсию по старости по достижении возраста 55 лет), досрочная пенсия может быть назначена отцу за того же самого ребенка.

«Распространяется ли право на досрочную пенсию на усыновленных детей-инвалидов?»

Да, но только при усыновлении ребенка-инвалида до достижения им восьмилетнего возраста.

«Имеется ли мать, ребёнка-инвалида право на досрочную пенсию-если была лишена родительских прав в отношении этого ребёнка?»

В этом случае право утрачивается. В соответствии с пунктом 1 статьи 71 Семейного кодекса РФ родители, лишённые родительских прав, теряют все права, основанные на факте родства с ребёнком, в отношении которого они были лишены родительских прав, в том числе на льготы, установленные для граждан, имеющих детей. Таким образом, многодетные матери, лишённые родительских прав, уже не могут рассчитывать на досрочное назначение трудовой пенсии по старости. Даже если лишение состоялось в отношении только одного ребёнка. В данном случае не важно, состоялось ли лишение родительских прав до или после того, как ребёнку исполнилось восемь лет.

Но если женщина была лишена родительских прав после того, как ей назначили пенсию, то прекратить ей выплату оснований уже не имеется. Возможен и другой случай: женщина имеет, например, 10 детей, при этом лишена родительских прав в отношении нескольких детей, но в отношении патерных, которых она воспитала до восьми лет, права

сохранились. В данном случае у нее будет возможность выйти на трудовую пенсию досрочно.

«У инвалида могут быть опекуны. Их труд по уходу учитывает пенсионное законодательство?»

Да. Право на досрочную пенсию по старости имеют и опекуны инвалидов с детства, которые являются таковыми на момент обращения за пенсией. А также лица, которые являлись опекунами, но на момент назначения пенсии таковыми не являются.

«При каких условиях опекунам инвалида назначается досрочная пенсия?»

Для них одним из основных условий является воспитание инвалидов с детства до достижения ими восьми лет.

При назначении пенсии опекунам не имеет значения, была ли инвалидность установлена до или после исполнения ребенку восьми лет, в однако необходимо, чтобы до этого момента было установлено опекунство. Вместе с тем, для снижения возраста выхода на пенсию учитываются те периоды, когда ребенок являлся инвалидом с детства (ребенком-инвалидом) с одновременным наличием у опекуна в эти периоды соответствующего статуса. Периоды попечения за ребенком-инвалидом (по общим правилам с 14 до 18 лет) в расчет не принимаются.

Для приобретения права на досрочное пенсионное обеспечение в данном случае, помимо специальных условий, требуются общие: достижение опекуном соответствующего возраста и выработка страхового стажа определенной продолжительности.

Таким образом, трудовая пенсия опекунам назначается с уменьшением возраста на один год за каждые год и шесть месяцев опеки, но не более чем на пять лет в общей сложности, если они имеют страховой стаж не менее 20 (мужчины) и 15 лет (женщины).

«Как бесплатно получить землю под строительство на ребёнка-инвалида?»

Конституция Российской Федерации, провозглашая Российской Федерации социальным государством, политика которого направлена на создание условий, обеспечивающих достойную жизнь и свободное развитие каждого человека, возлагает на государство обязанность обеспечивать государственную поддержку инвалидов, развивать систему социальных служб, устанавливая государственные пенсии, пособия и иные гарантии социальной защиты (статья 7).

К числу таких гарантий относятся и положения ч. 1, 14 ст. 17 Федерального закона «О социальной защите инвалидов в Российской Федерации».

Федерации», закрепляющие право инвалидов и семей, имеющих в своем составе инвалидов, на первоочередное получение земельных участков для индивидуального жилищного строительства, ведения подсобного и дачного домашнего хозяйства и садоводства.

Вместе с тем ст. 17 указанного Федерального закона поименована как «Обеспечение инвалидов жилой площадью» и регламентирует способы реализации права инвалидов и их семей на улучшение жилищных условий.

В соответствии с п. 1 Правил предоставления льгот инвалидам и семьям, имеющим детей-инвалидов, по обеспечению их жильем и коммунальными услугами, утвержденными постановлением Правительства Российской Федерации от 27 июля 1996 года № 901, инвалиды и семьи, имеющие детей-инвалидов, нуждающиеся в улучшении жилищных условий, принимаются на учет и обеспечиваются жилыми помещениями с учетом льгот, установленных Федеральным законом «О социальной защите инвалидов в Российской Федерации», по обеспечению жильем помещениями, оплате жилья и коммунальных услуг, по получению земельных участков для индивидуального жилищного строительства, а также ведения подсобного и дачного хозяйства и садоводства в соответствии с установленным порядком и положениями настоящих Правил.

Учитывая вышесказанное, право на первоочередное получение земельных участков для индивидуального жилищного строительства предусмотрено законодателем с целью установления дополнительных гарантий реализации жилищных прав инвалидов и семей, имеющих в своем составе инвалидов, соответственно, связано с нуждаемостью граждан, относящихся к данной категории лиц, в улучшении жилищных условий.

Таким образом, первоочередное обеспечение земельными участками инвалидов и семей, имеющих в своем составе инвалидов, является мерой социальной поддержки, направленной не на всех инвалидов и семей, имеющих в своем составе инвалидов, а на тех, которые нуждаются в получении такой социальной поддержки как дополнительной гарантии реализации их жилищных прав, то есть на инвалидов и семей, имеющих в своем составе инвалидов, состоящих на жилищном учете или имеющих основания для постановки на жилищный учет.

В силу п. 2 ч. 1 ст. 51 ЖК РФ гражданами, нуждающимися в жилых помещениях, предоставляемых по договорам социального найма, признаются являющиеся нанимателями жилых помещений по договорам

социального найма, договорам найма жилых помещений жилищного фонда социального использования или членами семьи нанимателя жилого помещения по договору социального найма, договору найма жилого помещения жилищного фонда социального использования либо собственниками жилых помещений или членами семьи собственника жилого помещения и обеспеченные общей площадью жилого помещения на одного члена семьи менее учетной нормы.

Согласно п. 2 ст. 52 ЖК РФ состоять на учете в качестве нуждающихся в жилых помещениях имеют право указанные в ст. 49 настоящего Кодекса категории граждан, которые могут быть признаны нуждающимися в жилых помещениях. Если гражданин имеет право состоять на указанном учете по нескольким основаниям (как малоимущий гражданин и как относящийся к определенной федеральной законом, указом Президента Российской Федерации или законом субъекта Российской Федерации категории), по своему выбору такой гражданин может быть принят на учет по одному из этих оснований или по всем основаниям.

В соответствии с п. 2 ст. 4 Федерального закона «О социальной защите инвалидов в Российской Федерации» к ведению федеральных органов государственной власти в области социальной защиты инвалидов отнесено принятие федеральных законов и иных нормативных правовых актов Российской Федерации о социальной защите инвалидов (в том числе регулирующих порядок и условия предоставления инвалидам единого федерального минимума мер социальной защиты). Органы государственной власти субъектов Российской Федерации в области социальной защиты и социальной поддержки инвалидов имеют право предоставления дополнительных мер социальной поддержки инвалидам за счет средств бюджетов субъектов Российской Федерации (п. 6 ст. 5).

Постановлением Правительства Российской Федерации от 27 июля 1996 года № 901 утверждены Правила предоставления льгот инвалидам и семьям, имеющим детей-инвалидов, по обеспечению их жильем и коммунальными услугами, оплате жилья и коммунальных услуг (далее - Правила). Правилами установлены основания признания инвалидов и семей, имеющих детей-инвалидов, нуждающимися в улучшении жилищных условий для принятия на учет (пункт 2), порядок учета нуждающихся в улучшении жилищных условий инвалидов и семей, имеющих детей-инвалидов (пункт 3), перечень документов, которые необходимо представить для постановки на учет нуждающихся в улучшении жилищных условий инвалидам и семьям, имеющим детей-инвалидов (пункт 4).

Предоставление земельного участка на основании ст. 17 Федерального закона «О социальной защите инвалидов в Российской Федерации» зависит от необходимости инвалида в улучшении жилищных условий, данная норма не связывает право инвалидов, нуждающихся в улучшении жилищных условий, на обеспечение земельным участком с их материальным положением.

В соответствии с подп. 14 п. 2 ст. 39.6 Земельного кодекса Российской Федерации договор аренды земельного участка, находящегося в государственной или муниципальной собственности, заключается без проведения торгов в случае предоставления земельного участка гражданам, имеющим право на первоочередное или внеочередное приобретение земельных участков в соответствии с федеральными законами, законами субъектов Российской Федерации.

Согласно п. 6 ст. 39.14 ЗК РФ в случае, если в соответствии с Данным Кодексом допускается предоставление земельного участка лицу в собственности или в аренду без проведения торгов, вид права, на котором предоставляется такой земельный участок, выбирает заявитель. Предоставление земельного участка без проведения торгов в порядке реализации гражданами права на первоочередное или внеочередное приобретение земельных участков осуществляется однократно.

В статье 45 Гражданского процессуального кодекса Российской Федерации предусмотрены основания, которые дают прокурору право на обращение в суд в защиту прав, свобод и законных интересов гражданина. Заявление в защиту прав, свобод и законных интересов гражданина может быть подано прокурором только в случае, если гражданин по состоянию здоровья, возрасту, недееспособности и другим уважительным причинам не может сам обратиться в суд.

«Как инвалиду получить земельный участок для строительства гаража?»
Согласно ст. 15 Федерального закона от 24.11.1995 № 181-ФЗ «О социальной защите инвалидов в Российской Федерации» места для строительства гаража или стоянки для технических и других средств передвижения предоставляются инвалидам вне очереди вблизи места жительства с учетом градостроительных норм.

В юридической литературе эта норма комментируется следующим образом.

При выборе места для стоянки инвалид вправе обратиться с заявлением в городскую или сельскую администрацию о предоставлении земельного участка для строительства.

Гражданин обращается с заявлением о размещении гаража для

хранения личного автотранспорта в администрации района города на имя главы администрации района. К заявлению должны быть приложены копии следующих документов:

- заключение органа социальной защиты населения, подтверждающее инвалидность с нарушением двигательной функции или копии документов, подтверждающие наличие льгот на установку металлического гаража;
- копии документов, подтверждающие наличие транспортного средства (спецавтотранспорта с ручным управлением);
- копия водительских прав;
- справка с места жительства.

По поручению главы администрации района представитель комитета по архитектуре и градостроительству администрации города совместно с соответствующими службами района производят подбор возможного места установки гаража с учетом градостроительных, противопожарных и санитарных норм, без ущерба прав граждан, проживающих в квартале (микрорайоне), и на расстоянии не более 400 метров от места жительства заявителя без права устройства фундаментов и погребов (Сноблов И.А., Кузнецова О.В. Комментарий к федеральному закону от 24 ноября 1995 г. № 181-ФЗ «О социальной защите инвалидов в Российской Федерации» (постатейный) // СПС КонсультантПлюс. 2009).

По информации у нас информации, лицу, желающему получить земельный участок для размещения гаража, следует представить в местную администрацию следующие документы:

- заявление с указанием желаемого места нахождения земельного участка;
- копия паспорта;
- копия водительского удостоверения;
- копия свидетельства о регистрации транспортного средства;
- копия технического паспорта автомобиля;
- копия справки об инвалидности.

Кроме того, необходимо обратить внимание на то, что в ст. 15 Федерального закона «О социальной защите инвалидов в Российской Федерации» говорится о внеочередном предоставлении участка для строительства гаража. Следовательно, при предоставлении таких участков действует то же правило, что и предоставлении участков инвалидам для индивидуального жилищного строительства, а именно: при

предоставлении таких участков аукционы проводятся не должны, и инвалид вправе получить земельный участок без участия в каких-либо конкурсах или торгах.

Данный вывод находит свое подтверждение и в судебной практике. Так, по одному из дел суда кассационной инстанции указал, что суд изложенный в ответе Администрации городского округа Саранск от 8 апреля 2011 г. на обращение Боярова В.П. вывод о том, что для предоставления инвалидам земельных участков под строительство гаражей должны проводиться аукционы, и истец вправе получить земельный участок для строительства гаража только путем участия в аукционе, является неправомерным (см. Кассационное определение Верховного Суда Республики Мордовия от 08.11.2011 по Делу № 33-2072/57).

Напомним, что аукцион представляет собой продажу, в частности имущества, с публичных торгов, при которой продаваемое имущество приобретается лицом, предложившим наивысшую цену, тогда как право на первоочередное получение чего-либо предполагает безусловное предоставление при отсутствии торгов. Действующим законодательством не предусмотрены какие-либо льготы для лиц, участвующих в аукционе. Таким образом, в рамках аукциона, проведение которого предполагает соблюдение определенных условий (внесение задатка, «шаг аукциона» и т.д.), а также обязательное участие нескольких лиц, невозможно реализовать принципа первоочередности предоставления гражданам земельных участков.

По этой причине Верховный суд Российской Федерации обосновано указал, что при предоставлении инвалидам или семьям, имеющим в своем составе инвалидов, земельного участка для жилищного строительства по договору купли-продажи торги не проводятся (Обзор законодательства и судебной практики Верховного Суда Российской Федерации за второй квартал 2008 года утв. Постановлением Президиума Верховного Суда РФ от 17.09.2008).

Аналогичный вывод вполне можно сделать и в случае предоставления земельных участков для индивидуального гаражного строительства.

При этом основанием для отказа администрации города (района) в просьбе о предоставлении участка для размещения на нем гаража могут быть лишь обстоятельства, бесспорно и безусловно свидетельствующие о невозможности выделения инвалиду запрашиваемого им земельного участка.

Кроме того, необходимо обратить внимание, что согласно п. 1 ч. 17 ст. 51 Градостроительного кодекса Российской Федерации выдача разрешения на строительство не требуется в случае строительства гаража на земельном участке, предоставленном физическому лицу для целей, не связанных с осуществлением предпринимательской деятельности, или строительства на земельном участке, предоставленном для ведения садоводства, дачного хозяйства.

«Существуют ли льготы для инвалидов при обязательном страховании автомобилей?»

Федеральный закон РФ от 25.04.2002 № 40-ФЗ «Об обязательном страховании гражданской ответственности владельцев транспортных средств» льгот и скидок на обязательное страхование автотранспорта не предусматривает.

Однако инвалидам, может быть выплачена компенсация в размере 50% от уплаченной ими страховой премии по договору обязательного страхования. Данная компенсация предоставляется при условии использования транспортного средства лицом, имеющим на нее право, и еще не более чем одним водителем.

Российская Федерация передает органам государственной власти субъектов РФ полномочия по выплате инвалидам компенсации страховых премий по договору обязательного страхования.

«Можно ли инвалиду отказаться от ремонта по ОСАГО и взять эквивалент деньгами?»

В законопроекте строго определены случаи, когда автомобилист может отказаться от ремонта и предпочесть ему денежный эквивалент. Сделать это можно, если машина восстановлению не подлежит, или стоимость её ремонта превышает лимит выплат по европротоколу (50 тысяч рублей) или ОСАГО (400 тысяч), а доплачивать владелец не готов.

Ещё одна причина – повреждение в ДТП не машины, а другого имущества. Согласно последней версии, страховая должна будет выплачивать деньги, если водитель погуб в ДТП или получил травмы тяжёлые или средней степени тяжести. Также требовать выплаты денежной компенсации могут инвалиды I и II групп. Но не чаще, чем раз в три года.

Натуральную выплату автомобилист получит также, если возникнут проблемы с СТО. Станции техобслуживания тоже должны отвечать определенным критериям: ремонт не более 30 рабочих дней, стоимость ремонта не более 50 километров от места аварии или жительства потерпевшего, а также наличие лицензии на ремонт, если машина моложе двух лет.

«Человек с инвалидностью решил получить водительские права. Куда ему обратиться?»

Есть заблуждения, при которых управлять транспортными средствами запрещено. Поэтому прежде необходимо обратиться в медицинские учреждения и пройти соответствующую комиссию. Если по результатам медицинского обследования вы получили заключение о возможности управлять автотранспортным средством, то можно делать следующий шаг и обращаться в школу по обучению вождению. «У некоторых водителей с ограниченными возможностями может возникнуть необходимость в переоборудовании транспортного средства, например, в установке устройства ручного управления. Куда ему обратиться?»

Оформление документов на ручное управление автомобилем происходит в ГИБДД. Нужно обратиться в местное отделение с заявлением об установке ручного управления на автомобиль. Помимо основных документов в ГИБДД могут попросить заключение о возможности внесения изменений в конструкцию ТС. Это заключение выдают инвалиды бесплатно. Само же переоборудование транспортного средства производится в автосервисе.

Салон-магазин технических средств реабилитации ТОО ВОИ оказывает содействие по подбору, приобретению и установке различных устройств ручного управления в зависимости от индивидуальных особенностей инвалида и марки автомобиля. Для выполнения работ по установке устройства ручного управления у областной организации ВОИ имеется лицензия и производственные площади. Так что с получением водительских прав и установкой в автомобиле ручного управления инвалидов нет никаких проблем.

«Имеет ли семья с инвалидом с детства (ребенком-инвалидом) право на получение легкового автомобиля бесплатно или на льготных условиях?»

К сожалению, нет - в связи с отменой ст.30 «Транспортное обслуживание инвалидов» в № 181-ФЗ «О социальной защите инвалидов в РФ» (в 2004 году).

«Почему нельзя от ФСС получить вертिकाлизатор или подъемник?»

Данные ТСР не включены в федеральный перечень СПО для реабилитации инвалидов. Технические средства реабилитации и услуги, предоставляемые инвалиду, поэтому законных оснований для внесения этих ТСР в ИПР за счет средств федерального бюджета не имеют.

«Имеет ли ребенок-инвалид льготы при поступлении в ВУЗ?»

Да. Согласно статье 11, п.3 Федерального Закона «О ВЫСШЕМ И ПОСЛЕВУЗОВСКОМ ПРОФЕССИОНАЛЬНОМ ОБРАЗОВАНИИ» (в ред. Федерального закона от 09.02.2007 N 17-ФЗ): Вне конкурса при условии успешного прохождения вступительных испытаний в государственные и муниципальные высшие учебные заведения принимаются:

- Дети-сироты и дети, оставшиеся без попечения родителей, а также лица в возрасте до 23 лет из числа детей-сирот и детей, оставшихся без попечения родителей;
- Дети-инвалиды, инвалиды I и II групп, которым согласно заключению федерального учреждения медико-социальной экспертизы не противопоказано обучение в соответствующих высших учебных заведениях;

- граждане в возрасте до 20 лет, имеющие только одного родителя - инвалида I группы, если среднедушевой доход семьи ниже величины прожиточного минимума, установленного в соответствующем субъекте Российской Федерации»

«Как рассчитать налоговый вычет на лечение?»

Главными критериями при расчете вычета являются сумма, потраченная на лечение или приобретенные лекарства, и размер подоходного налога — 13%, при этом сумма возврата не будет превышать размера подоходного. Если же затрат на лечение было несколько, то гражданину предоставляется возможность самому выбрать о каких из них ему представить данные в налоговую службу, лишь бы общая сумма этих затрат не была выше 120 тысяч рублей.

Если ваше лечение является дорогостоящим, т.е. затраченная сумма составляет менее 120 тысяч рублей, то при выплате социального вычета будет установлен предел, размер которого составляет 15 тыс. 600 руб. Этот предел устанавливается из расчета 13% от 120 тысяч рублей. Если же ваше лечение являлось дорогостоящим, то ограничений на размер вычета не устанавливается. В этом случае 13% берется от той суммы, которая была затрачена на лечение. Помните, что законодательные власти субъектов могут устанавливать свой размер вычета, но размеры его должны соответствовать установленным размерам НК РФ.

«Почему каждый месяц сумма ежемесячной денежной компенсации на оплату жилищно-коммунальных услуг разная?»

У граждан, имеющих приборы учета потребляемых услуг (счетчики на электроэнергию, холодное и горячее водоснабжение), сумма компенсации будет меняться в зависимости от фактических объемов

потребляемых услуг в каждом месяце. Ежемесячно производится расчет компенсации по факту прошлого месяца и перерасчет ранее выплаченной компенсации по реальному факту на основании данных поставщика коммунальных услуг о фактических ежемесячных объемах потребленных услуг.

«Зависит ли размер ежемесячной денежной компенсации на оплату жилищно-коммунальных услуг от того, приватизирована квартира или нет?»

Да, зависит для граждан категории "инвалиды" и "семьи, имеющие детей-инвалидов". Для этих категорий граждан расчет компенсации в соответствии с Федеральным законом от 24.11.1995 года № 181-ФЗ "О социальной защите инвалидов в Российской Федерации" осуществляется в связи с расходами:

— по оплате жилых помещений, если они находятся в домах государственного или муниципального жилищного фонда;

— по оплате коммунальных услуг — независимо от вида жилищного фонда. Поэтому инвалидам и семьям, имеющим детей-инвалидов, проживающим в приватизированных квартирах, не начисляется плата за коммунальную плату на оплату жилищных услуг (содержание и ремонт жилого помещения, вывоз твердых и жидких бытовых отходов, лифт и другие услуги, относящиеся к структуре платы за жилое помещение).

«Увеличился ли размер ежемесячной денежной компенсации на оплату жилищно-коммунальных услуг, если будут увеличены тарифы на жилищно-коммунальные услуги?»

Да, сумма ежемесячной денежной компенсации на оплату жилищно-коммунальных услуг будет увеличена, так как расчет компенсации на оплату жилищно-коммунальных услуг производится на основании новых увеличенных тарифов.

«Можно ли отказаться от соцпакета?»

«В ноябре этого года мне установили инвалидность. В связи с этим этии амесле с правом на ежемесячную денежную выплату я получила право и на набор социальных услуг. Я бы хотела отказаться от набора социальных услуг в пользу денег. Когда мне нужно это сделать и с какого времени я буду получать деньги?»

Лицам, которым ежемесячная денежная выплата назначена (а именно им впервые, набор социальных услуг изначально предоставляется в льготном от соцпакета в пользу денег, то ему нужно обратиться в органы ПФР с соответствующим заявлением. Заявление об отказе от предоставления

набора социальных услуг в натуральном виде (а также о возобновлении его предоставления) подается до 1 октября каждого года. При этом решение, вы сказанное в заявлении, вступает в силу с 1 января года, следующего за годом подачи заявления, и будет действовать до тех пор, пока заявитель не поменяет своего решения. Поскольку ежемесячная денежная выплата была назначена вам уже после 1 октября текущего года и с этого времени вы приобрели право на набор социальных услуг (в натуральном виде), вы будете пользоваться этим правом, пока не захотите отказаться от соцпакета. Для отказа от набора социальных услуг необходимо подать заявление об этом до 1 октября 2017 года, и тогда денежный эквивалент соцпакета вы начнете получать с 1 января 2018 года.

«Может ли несовершеннолетний оформиться по уходу за инвалидом?»

За инвалидом I группы с детства ухаживает брат, которому исполнилось 15 лет. Он учится в школе. Хотим оформить компенсацию за уход. Следует ли представлять разрешение одного из родителей и органа опеки?

С июля 2013 года, времени когда вступили в силу изменения в Трудовой кодекс, подработки, получившие общее образование или получающие общее образование и достигшие возраста 15 лет, могут заключать трудовой договор для выполнения легкого труда, не причиняющего вреда их здоровью.

Таким образом, если они обратятся в управление Пенсионного фонда по месту жительства за назначением ежемесячной (компенсационной) выплаты по уходу за кем-либо, кому требуется постоянный посторонний уход, представлять разрешение одного из родителей (опекуна, попечителя) и органа опеки и попечительства не требуется.

«В ИПР можно вписать только то, что есть в федеральном перечне ТСР или другие позиции тоже?»

ИПР носит рекомендательный характер. Это значит, что в раздел «технические средства реабилитации» врач обязан вписать все, что действительно необходимо больному человеку для эффективной реабилитации. В случае включения в ИПР нестандартных позиций, исполнителем может быть сам инвалид либо другие лица и организации независимо от организационно-правовых форм и форм собственности — частные спонсоры, фонды и прочее.

«Можно-ли установить пандус для инвалидов бесплатно?»

В 2013 году были внесены поправки в Жилищный кодекс РФ,

согласно которым нет необходимости получать согласие 2/3 жильцов на установку пандусов в многоквартирных домах. Чтобы бесплатно установить пандус в подъезде, нужно написать заявление в управляющую компанию. Заявление следует составить на имя начальника организации в 2 экземплярах.

- Документ должен содержать:**
- просьбу установить пандус в конкретном месте (на лестнице при входе в подъезд или в подъезде);
 - модель пандуса (стационарный или откидной).

Отправить заявление можно заказным письмом с уведомлением или вручить лично.

У коммунальной организации есть по закону 30 дней, чтобы рассмотреть заявление и вынести по нему решение. Отказать в установке пандуса могут по причине узких лестничных пролетов – менее 2,5 м. В этом случае возможна установка откидного пандуса.

Если вы не получили согласие на установку пандуса, пишите заявление о нарушении ваших прав конкретным ответственным лицом в надзорные и правоохранительные органы и организации:

- жилищную инспекцию;
- общество по защите прав потребителей;
- прокуратуру района;
- орган местного самоуправления (администрация города, района, муниципальный образований).

Обжаловать действия (бездействия) должностных лиц можно в этом суде. Если решение суда вас не устраивает, вы можете подать апелляционную жалобу в течение месяца со дня принятия решения суда (ч. 2 ст. 321 ГПК РФ).

Апелляционная жалоба подается в городской суд через районный суд, рассматривающий ваше дело и вынесший решение. Если вы пропустили срок на апелляционное обжалование по уважительным причинам, то суд может его восстановить, если обратиться к нему с такой просьбой.

«Предусмотрены ли какие-либо льготы для родителей детей-инвалидов по уплате налога на авто?»

Транспортный налог – региональный, и регулируется как федеральным законодательством (Налоговым кодексом), так и региональным. При установлении налога законом субъекта может

устанавливаться налоговые льготы и основания для их использования налогоплательщиком.

Что касается федерального законодательства, то, п. 2 ст. 358 Налогового кодекса, от налогообложения освобождаются легковые автомобили, специально оборудованные для использования инвалидами, или автомобили с мощностью двигателя до 100 л.с. (до 73,55 кВт), которые получены (приобретены) через органы социальной защиты населения. И не важно, кому данные транспортные средства принадлежат: инвалиду или родителю ребенка-инвалида.

При этом следует отметить, что нормативного определения специального автотранспортных средств, предназначенных для передвижения инвалидов нет, как нет закрытого перечня технических приспособлений для перевозки инвалидов. В связи с чем, внесение любых конструктивных изменений автотранспортного средства, которые позволяют использовать автомобиль инвалидами (например, откидной подьемник, специальное крепление для кресло-коляски и т.п.) и регистрация данных изменений в ПТС, позволит перевести автомобиль в категорию автомобилей специально оборудованных для использования инвалидами, а следовательно применить федеральные льготы по уплате налогов.

«Я - инвалид I группы, проживаю в приватизированной квартире. Мне пришла извещение из налоговой инспекции, что я должен оплатить налог на имущество. Имею ли я право на льготы по уплате этого налога?»

В соответствии со ст. 407 Налогового кодекса право на налоговую льготу по налогу на имущество имеют инвалиды I и II групп инвалидности. Налоговая льгота предоставляется в размере подлежащей уплате налогоплательщиком суммы налога в отношении объекта налогообложения, находящегося в собственности налогоплательщика и не используемого налогоплательщиком в предпринимательской деятельности.

При определении подлежащей уплате налогоплательщиком суммы налога налоговая льгота предоставляется в отношении одного объекта налогообложения каждого вида по выбору налогоплательщика вне зависимости от количества оснований для применения налоговых льгот.

Лицо, имеющее право на налоговую льготу, представляет заявление о предоставлении льготы и документы, подтверждающие право налогоплательщика на налоговую льготу – справку МСЭ, в налоговый орган по своему выбору. И может не платить налог на имущество.

«Моя дочка 22 года. Она имеет инвалидность. Руки и ноги у нее не

Урабатомат. Несколько лет назад к дочери приходил логопед для занятий дома и студенты - педагоги, которые научили дочь работать на компьютере головод. Дочери нравилась учиться, работать на компьютере, она хотела бы продолжить занятия. Однако, мы не знаем, как организовать обучение дочери. Можно нанять логопеда, педагога или оплатить дистанционное обучение мы не можем. В чем состоит ответственность с Прембулой Закона РФ «Об образовании» от 10.07.1992 № 3266-1 «Первое на образование является одним из основных и неотъемлемых конституционных прав граждан Российской Федерации».

Ваша дочь может учиться работать на компьютере бесплатно при одном из профессиональных лицеев, училищ города, в которых обучают этой специальности. Согласно П. 39 Приказа Минобрнауки России от 14.06.2013 N 464 (ред. от 15.12.2014) "Об утверждении Порядка организации и осуществления образовательной деятельности по основным общеобразовательным программам среднего профессионального образования" (Зарегистрировано в Минюсте России 30.07.2013 N 29200) «содержание среднего профессионального образования и условия организации обучения обучающихся с ограниченными возможностями здоровья определяются адаптированной образовательной программой, а для инвалидов также в соответствии с индивидуальной программой реабилитации инвалида».

У Вашей дочери так же есть право на бесплатные занятия с логопедом без возрастных ограничений (Приказ Министерства образования и науки РФ от 28.12.1998 г. «О специализированной помощи детям с нарушениями речи и других высших психических функций»); логопед может прийти к вашей дочери из поликлиники или центра социального обслуживания граждан пожилого возраста и инвалидов. Для реализации права Вашей дочери на получение образования, обучения работе на компьютере, занятий с логопедом необходимо:

- Внести в индивидуальную программу реабилитации (ИПР) услуги логопеда и обучение компьютерной грамотности с указанием исполнителей: поликлиника по месту жительства, Департамент образования субъекта РФ, центр социального обслуживания инвалидов граждан пожилого возраста и инвалидов.
- Написать заявление главному врачу поликлиники по месту жительства об организации занятий с логопедом на дому. Можно одновременно указать, что Вашей дочери также необходим массаж.
- Написать заявление в департамент образования субъекта РФ об

организации занятий по компьютерной грамотности для Вашей дочери.

- Написать заявление в учреждение социального обслуживания: центры социального обслуживания граждан пожилого возраста и инвалидов об организации занятий с логопедом и обучении работе на компьютере грамотности. Все заявления необходимо составлять в 2-х экземплярах, один экземпляр отдается в канцелярию учреждения, а на втором экземпляре (который остается у заявителя) делается отметка о принятии. Указанная отметка является доказательством обращения.

С 1 сентября 2013 года вступил в силу Федеральный закон от 29.12.2012 N 273-ФЗ «Об образовании в Российской Федерации». 79 статья указанного федерального закона, который регламентирует получение образования лицами с ограниченными возможностями здоровья. Профессиональное обучение и профессиональное образование обучающихся с ограниченными возможностями здоровья осуществляются на основе образовательных программ, адаптированных при необходимости для обучения указанных обучающихся (часть 8 ст. 79) с учетом особенностей, предусмотренных законодательством Российской Федерации и обеспечивать получение обучающимися профессионального образования (с различными формами ответственности), не имеющими основного общего или среднего образования (часть 9 ст. 79).

Законом так же предусмотрено получение образования дистанционно (Часть 11 статьи 79 Федерального закона от 29 декабря 2012 г. N 273-ФЗ "Об образовании в Российской Федерации").

В связи с чем, рекомендуем обратиться в региональный орган образования, с заявлением об обеспечении ребенка образовательными услугами.

В соответствии с п. 44, «при получении среднего профессионального образования обучающимся с ограниченными возможностями здоровья предоставляются бесплатно специальные учебники и учебные пособия, инвентарь для обучения инвалидов сурдопереводчиков и тифлосурдопереводчиков. С учетом особых потребностей обучающихся с ограниченными возможностями здоровья образовательной организацией обеспечивается предоставление учебных, лекционных материалов в электронном виде.

«В индивидуальной программе реабилитации (ИПР) моего ребенка написано, что он может посещать школу. Но в школе говорят, что его не могут принять в школу, так как в школе за ним смотреть не кому. Заставляют меня принести справку от врача на домашнее обучение.»

Прежде всего, следует сказать, что выбирать для своего ребенка форму получения образования - это право родителей, а администрация школы не вправе от родителей менять форму получения образования, переводить ребенка на домашнее обучение и требовать предоставления соответствующих справок.

Согласно статье 79 Федерального закона «Об образовании в РФ» от 29.12.2012г. № 273-ФЗ, содержание образования и условия организации обучения и воспитания обучающихся с ограниченными возможностями здоровья определяются адаптированной образовательной программой, а для инвалидов также в соответствии с индивидуальной программой реабилитации инвалида. Образование обучающихся с ограниченными возможностями здоровья может быть организовано как совместно с другими обучающимися, так и в отдельных классах, группах или в отдельных организациях, осуществляющих образовательную деятельность. Государство поддерживает получение инвалидами образования и гарантирует создание инвалидам необходимых условий для его получения.

Органы, осуществляющие управление в сфере образования, и образовательные организации совместно с органами социальной защиты населения и органами здравоохранения обеспечивают получение инвалидами общедоступного и бесплатного дошкольного, начального общего, основного общего, среднего общего образования и среднего профессионального образования, а также бесплатного высшего образования.

Если в ИПР не указано, что ребенок должен учиться на домашнем обучении, школа обязана исполнять ИПР и принять ребенка. Если требования о переводе ребенка на домашнее обучение исходят от учителя или завуча, то рекомендуем Вам написать заявление на имя директора школы, где указать, что учитель (завуч) незаконно требует перевести ребенка на домашнее обучение. Приложить ксерокопию ИПР, в которой записано, что ребенку рекомендовано обучение в классе. Если же заявление на имя директора не дало результатов, либо требования о переводе исходят от администрации, в том числе и от директора, тогда рекомендуем вам обратиться в управление образования города или в прокуратуру.

предоставление услуг ассистента (помощника), оказывающего образовательным нуждающимся техническую помощь, проведение групповых и индивидуальных коррекционных занятий, обеспечение доступа в здания организаций, осуществляющих образовательную деятельность, и другие условия, без которых невозможно или затруднено освоение образовательных программ обучающимися с ограниченными возможностями здоровья.

Если ребенку действительно нужна такая помощь, то следует переговорить с директором школы об организации услуг ассистента. Ассистентом в школе может быть и родитель ребенка, либо иной доброволец.

Если же вы сами хотите, чтобы Ваш ребенок обучался на дому, то основанием для организации обучения детей-инвалидов на дому является обращение в письменной форме родителей (законных представителей) и заключение медицинской организации, выданное в порядке и на условиях, которые определяются федеральным органом исполнительной власти, осуществляющим функции по выработке и реализации государственной политики и нормативное правовое регулирование в сфере здравоохранения. Перечень заболеваний, наличие которых дает право на обучение по основным общеобразовательным программам на дому, утверждается уполномоченным Правительством Российской Федерации федеральным органом исполнительной власти (ст. 19 Федерального закона от 24.11.1995 № 181-ФЗ (ред. от 02.07.2013) "О социальной защите инвалидов в Российской Федерации")

«Мой ребенок с ограниченными возможностями здоровья, с диагнозом инвазивность, обучается в 1 классе. Может ли он бесплатно кататься на велосипеде в 1 классе. Может ли он бесплатно кататься на велосипеде?»

Согласно п. 7 ст. 79 ФЗ от 29.12.2012 N 273-ФЗ (ред. от 23.07.2013) «Об образовании в Российской Федерации» обучающиеся с ограниченными возможностями здоровья, проживающие в организациях, осуществляющих образовательную деятельность, находятся на полном государственном обеспечении и обеспечиваются питанием, одеждой, обувью, мягким и жестким инвентарем. Иные обучающиеся с ограниченными возможностями здоровья обеспечиваются бесплатным двухразовым питанием.

Таким образом, для обеспечения бесплатного питания вашего ребенка, рекомендуем Вам написать заявление директору школы. «И ввиду инвалидом 2 группы. Воспитываю одна двоих детей. Старшему ребенку - инвалиду исполнилось 18 лет, он недееспособен. Я»

обратилась в органы опеки и попечительства для оформления опеки, но мне отказывают в оформлении, ссылаясь, что у меня инвалидность и что по перечню заболеваний, утвержденных постановлением Правительства, я не подхожу. Мне сказали, что если в течение месяца не найдется другая кандидатура, то ребенка отправят в интернат. Но у меня никого нет. Кто мог бы оформить опеку над ребенком, чтобы чтобы ребенок жил со мной в семье.»

Постановлением Правительства РФ от 14.02.2013 N 117 утвержден перечень заболеваний, при наличии которых лицо не может усыновить (удочерить) ребенка, принять его под опеку (попечительство), взять в приемную или патронатную семью.

К таким заболеваниям относятся:

1. Туберкулез органов дыхания у лиц, относящихся к I и II группам диспансерного наблюдения.
 2. Инфекционные заболевания до прекращения диспансерного наблюдения в связи со стойкой ремиссией.
 3. Злокачественные новообразования любой локализации III и IV стадий, а также злокачественные новообразования любой локализации I и II стадий до проведения радикального лечения.
 4. Психические расстройства и расстройства поведения до прекращения диспансерного наблюдения.
 5. Наркомания, токсикомания, алкоголизм.
 6. Заболевания и травмы, приведшие к инвалидности I группы.
- Необходимо требовать письменного отказа от органов опеки и попечительства и обжаловать его в суде.

«Бывают ли льготы набором?»

Интересно отметить тот факт, что льготы детям, чьи родители инвалиды, тоже существуют, хотя и в гораздо меньшем количестве. Например, детям, родители которых являются инвалидами первой и второй групп, полагается скидка в размере до 100% на оплату детского дошкольного учреждения. А подросткам, получающим вышшее или среднее специальное образование в учебных заведениях контрактной формы обучения предоставляется льгота в размере 40% оплаты. Один раз в год дети родителей-инвалидов также могут претендовать на льготную оздоровительную путевку.

В заключение хочется отметить важный момент. Многие люди не различают понятия «ребенок-инвалид» и «инвалид с детства», что приводит к различным недоразумениям. После достижения 18-летнего возраста ребенок-инвалид теряет свой статус и становится просто

«молодым инвалидом». При прохождении медкомиссии для определения группы инвалидности будет записана причина - «Инвалид с детства», так как заболевание, приведшее к таким последствиям, возникло еще до наступления совершеннолетия. Так что льготы родителям ребенка-инвалида детства (а для своих родных мы всегда дети) уже не так обширны, как те, что полагались до совершеннолетия.

«Моему ребенку три года, месяц назад его признали инвалидом. Он нуждается в помощи логопеда. Я обратилась в поликлинику по месту жительства, но нам было отказано в оказании логопедической помощи. Заведующая поликлиники сказала, что законом предусмотрено оказание логопедической помощи только детям с пяти лет. Законно поступает заведующая поликлиники? Существуют ли такой закон?»

Закон содержит возрастные ограничения в оказании логопедической помощи - нет! Логопедическая помощь большим с нарушением речи осуществляется на основании приказа Министерства здравоохранения РФ от 28.12.1998г. № 389 «О специализированной помощи большим при нарушениях речи и других высших психических функций».

Согласно данному приказу логопедический кабинет территориальной поликлиники обеспечивает консультативно-диагностическую, коррекционно-восстановительную, психологическую и социальную помощь большим с нарушением речи и других высших психических функций. Возрастных ограничений при оказании логопедической помощи не установлено.

Поэтому действия заведующей поликлиники не законны. Для того, чтобы защитить права Вашего ребенка необходимо написать заявление в двух экземплярах на имя заведующей поликлиники, следующего содержания: «Прошу предоставить моей дочери (сыну), ФИО, дата рождения, услуги логопеда. Ответ прошу дать в письменном виде по адресу (указать свой домашний адрес)». Заявление визируете в приемной у заведующей (или регистратуре), и один образец (завизированный) оставляете у себя.

В случае отказа в оказании логопедической помощи необходимо обратиться в управление здравоохранения города (муниципального образования).

«Мой ребенок 2-летнего возраста заболел, и нас госпитализировали в больницу, где сыну предоставили бесплатное питание и койкоместо, а для меня выделили стул. По-видимому, родитель не имеет право на

нахождение с ребенком в больнице?»

В ст. 51. п.3 Права семьи в сфере охраны здоровья Федерального закона от 21.11.2011 N 323-ФЗ «ОБ ОСНОВАХ ОХРАНЫ ЗДОРОВЬЯ ГРАЖДАН В РФ» говорится: **Одному из родителей, иному члену семьи или иному законному представителю предоставляется право на бесплатное совместное нахождение с ребенком в медицинской организации при оказании ему медицинской помощи в стационарных условиях в течение всего периода лечения независимо от возраста ребенка. При совместном нахождении в медицинской организации в стационарных условиях с ребенком до достижения им возраста четырех лет, а с ребенком старше данного возраста - при наличии медицинских показаний плата за создание условий пребывания в стационарных условиях, в том числе за предоставление спального места и питания, с указанных лиц не взимается.**

В соответствии с Письмом Министерства здравоохранения Российской Федерации от 9 июля 2014 г. N 15-1/2603-07 право одного из родителей, иного члена семьи или иного законного представителя на бесплатное совместное нахождение с ребенком в медицинской организации при оказании ему медицинской помощи в стационарных условиях в течение всего периода лечения независимо от возраста ребенка распространяется и на отделения анестезиологии-реанимации.

«Можно ли получить медицинскую помощь по полису ОМС в другом регионе?»

В соответствии со статьей 45 Закона от 29 ноября 2010 года № 326-ФЗ РФ «Об обязательном медицинском страховании в Российской Федерации» полис обязательного медицинского страхования является документом, удостоверяющим право застрахованного лица на бесплатное оказание медицинской помощи на всей территории Российской Федерации в объеме, предусмотренном базовой программой обязательного медицинского страхования. В случае отказа в предоставлении медицинской помощи в установленном порядке по полису ОМС, выданном в другом субъекте РФ, следует обращаться в Территориальный фонд ОМС того субъекта, в котором отказано в оказании медицинской помощи, или в страховую медицинскую организацию, в которой Вы зарегистрированы в качестве застрахованного лица.

«Как быть, если медицинская организация не может провести пациенту необходимые обследования или опустошает врач»

В этом случае лечащий врач, назначивший пациенту обследование или консультацию специалиста по медицинским показаниям, если она

входит в Территориальную программу обязательного медицинского страхования, обязан оформить направление в другое медицинское учреждение, работающее в системе ОМС. Там бесплатно в плановом порядке будет проведена требуемая консультация. В случае затруднения с предоставлением консультации необходимо обратиться к заведующему отделением, главному врачу поликлиники или его заместителю, а также в страховую медицинскую организацию, выдавшую Вам полис ОМС. В формате **«Каковы сроки ожидания медицинской помощи, оказываемой в плановой форме, в том числе сроки ожидания оказания медицинской помощи в стационарных условиях, проведения отдельных консультаций в диагностических обследованиях и консультаций врачей-специалистов?»**

Сроки ожидания оказания первичной медико-санитарной помощи в неотложной форме не должны превышать 2 часов с момента обращения пациента в медицинскую организацию;

Сроки ожидания оказания специализированной (за исключением высокотехнологичной) медицинской помощи не должны превышать 30 календарных дней со дня выдачи лечащим врачом направления на консультацию; сроки ожидания оказания высокотехнологичной медицинской помощи не должны превышать 90 календарных дней со дня выдачи лечащим врачом направления на консультацию;

Сроки ожидания приема врачами-терапевтами участковыми, врачами общей практики (семейными врачами), врачами-педиатрами участковыми не должны превышать 24 часов с момента обращения пациента в медицинскую организацию; сроки ожидания оказания высокотехнологичной медицинской помощи не должны превышать 14 календарных дней со дня обращения пациента в медицинскую организацию;

Сроки проведения диагностических инструментальных (рентгенографические исследования, включая маммографию, УЗИ, доплерофункциональная диагностика, ультразвуковые исследования) и лабораторных исследований при оказании первичной медико-санитарной помощи не должны превышать 14 календарных дней со дня назначения; сроки проведения компьютерной томографии (включая коронарную однофотонную эмиссионную компьютерную томографию), магнитно-резонансной томографии и ангиографии при оказании первичной медико-санитарной помощи не должны превышать 30 календарных дней со дня назначения.

Сроки проведения компьютерной томографии (включая коронарную однофотонную эмиссионную компьютерную томографию), магнитно-резонансной томографии и ангиографии при оказании первичной медико-санитарной помощи не должны превышать 30 календарных дней со дня назначения.

Время доезда до пациента бригад скорой медицинской помощи при оказании скорой медицинской помощи в экстренной форме не должно превышать 20 минут с момента ее вызова. В территориальных программах время доезда бригад скорой медицинской помощи может быть

обоснованно скорректировано с учетом транспортной доступности, в том числе плотности населения, а также климатических и географических особенностей регионов.

В медицинских организациях, оказывающих специализированную медицинскую помощь в стационарных условиях, ведется лист ожидания при специализированной медицинской помощи, оказываемой в плановой форме, и осуществляется информирование граждан в доступной форме, в том числе с использованием информационно-телекоммуникационной сети "Интернет", о сроках ожидания оказания специализированной медицинской помощи с учетом требований законодательства Российской Федерации о персональных данных.

«Как получить направление на стационарное лечение?»

Направление на госпитализацию выдает лечащий врач при наличии показаний.

«Как получить направление на МРТ, КТ?»

Медицинские показания для проведения МРТ, КТ исследований устанавливаются лечащим врачом. Отбор и направление для проведения исследований осуществляется рабочей комиссией медицинской организации в течение не более 2 рабочих дней.

«Как можно компенсировать денежные затраты за лекарства, необходимые во время стационарного лечения?»

Компенсировать затраченные личные средства возможно при условии, если лекарственный препарат входит в перечень жизненно необходимых лекарственных средств и если данный препарат регламентирован стандартом/клиническим протоколом при лечении данного заболевания. Если вы приобрели лекарственные средства в период лечения в стационаре, необходимо сохранить чеки (или же другие платежные документы, подтверждающие оплату), чтобы потом обратиться в страховую медицинскую компанию, которая выдала Вам полис ОМС с заявлением о рассмотрении вопроса о законности взымания денег.

«Как можно компенсировать затраты за исследования во время стационарного лечения?»

Компенсировать затраченные личные средства возможно при условии, если этот метод исследования входит в стандарт/клинический протокол обследования и лечения по Вашему заболеванию. Если вы уже заплатили за медицинские услуги, необходимо сохранить чеки (или же другие платежные документы, подтверждающие оплату), чтобы потом обратиться в страховую медицинскую компанию с заявлением о рассмотрении вопроса о законности взымания денег.

«Как получить направление на лечение в центр восточной медицины? Отделенческую (железнодорожную) больницу?»

Медицинские показания для направления на госпитализацию устанавливаются лечащим врачом, и выдает направление лечащий врач.

«Протезирование зубов для инвалидов платное?»

Протезирование зубов проводится на платной основе, т.к. не включено в базовую программу ОМС.

«Могу ли я прикрепиться к другому ЛПУ не по месту жительства?»

Да, можете в соответствии с Федеральным законом от 21.11.2011г. № 323-ФЗ «Об основах охраны здоровья граждан РФ» для получения амбулаторно-поликлинической помощи гражданин выбирает медицинскую организацию, в том числе по территориально-участковому принципу, не чаще чем 1 раз в год (за исключением случаев изменения места жительства или места пребывания гражданина). При согласии руководителя Вас прикрепят, при несогласии уведомят в письменном виде.

«Можно-ли поменять лечащего врача?»

Да, можете в соответствии с Федеральным законом от 21.11.2011г. № 323-ФЗ «Об основах охраны здоровья граждан РФ» застрахованные лица имеют право не чаще чем 1 раз в год (за исключением случаев замены медицинской организации) выбрать врача-терапевта, врача-терапевта участкового, врача-педиатра, врача-педиатра участкового, врача общей практики (семейного врача) или фельдшера путем подачи заявления лично или через своего представителя на имя руководителя медицинской организации (при согласии врача).

«Как можно получить квоту на высокотехнологичную помощь?»

Медицинские показания к оказанию высокотехнологичной медицинской помощи определяет лечащий врач медицинской организации, в которой пациент проходит диагностику и лечение. Наличие медицинских показаний к оказанию высокотехнологичной медицинской помощи подтверждается решением врачебной комиссии по отбору пациентов для направления пациентов на высокотехнологичную медицинскую помощь. Вам необходимо обратиться к Вашему лечащему врачу.

«Медицинская организация предлагает оплатить обследование или лечение, назначенное лечащим врачом. Правомерно ли это?»

Если медицинская организация предлагает вам оплатить услуги, необходимо обратиться в страховую компанию, выдавшую полис ОМС (телефон указан на полисе ОМС) и удостовериться, что данная услуга действительно может быть оказана только на платной основе. Если вы уже

заплатили за медицинские услуги, необходимо сохранить чеки (или же другие платёжные документы, подтверждающие оплату), чтобы потом обратиться в страховую компанию с заявлением о рассмотрении вопроса о законности взимания денег. В каждом случае, когда предлагают оплатить медицинские услуги, необходимо в первую очередь получить консультацию по данному вопросу в страховой медицинской организации, выдавшей страховую полис ОМС.

«К кому можно обратиться за помощью, если лечащий врач районной поликлиники отказывается направить пациента, застрахованного по ОМС, на консультацию и диагностическое исследование в специализированное медицинское учреждение города?»
Обратиться необходимо в страховую медицинскую организацию, застраховавшую вас по обязательному медицинскому страхованию, или обратиться к главному врачу поликлиники, заместителю главного врача по лечебной работе, к заведующему отделением.

«Может ли СМО возместить расходы, затраченные на лекарственные средства, рекомендованные врачом коммерческой клиники?»

Нет, нельзя, если оказано амбулаторно-поликлиническая медицинская помощь. Согласно программе государственных гарантий бесплатного оказания гражданам медицинской помощи на 2017 год и на плановый период 2018-2019 гг., утверждённой Постановлением Правительства от 19.12.2016г. № 1403 при получении амбулаторно-поликлинической медицинской помощи лекарственные препараты приобретаются за счёт личных средств. Можно, если медицинская помощь оказана в условиях дневного стационара, но при этом коммерческая медицинская клиника должна быть включена в реестр медицинских организаций участвующих в реализации территориальной программы обязательного медицинского страхования. Для этого необходимо обратиться в страховую медицинскую организацию, застраховавшую вас.


«Мне будет оказана медицинская помощь с полисом ОМС, если я обращусь в медицинскую организацию в другом городе?»

Да, на всей территории Российской Федерации в объеме, установленном базовой программой обязательного медицинского страхования. Полис действует на всей территории Российской Федерации. Для получения медицинской помощи в плановом порядке **«В поликлинике не выписывают рецепты на необходимые лекарственные препараты, хотя я отношусь к категории граждан, имеющих право на льготное лекарственное обеспечение.»**

По вопросам лекарственного обеспечения категорий граждан, имеющих право на получение государственной социальной помощи в виде набора социальных услуг, необходимо обратиться в Министерство здравоохранения Республики Бурятия, отдел медицинской помощи взрослому населению тел. 21-32-21, отдел медицинской помощи детям и родильному отделению. тел 21-40-90.

«Как можно раньше пройти УЗИ исследование, если в поликлинике назначили исследование со сроком ожидания 1 месяц?»

Согласно программе государственных гарантий бесплатного оказания гражданам медицинской помощи на 2016 год, утверждённой Постановлением Правительства от 19.12.2015г. № 1382 определен срок проведения/ожидания инструментальных исследований, в том числе УЗИ исследование, который не должен превышать 14 календарных дней со дня назначения. При наличии объективных причин в медицинской организации решением врачебной комиссии Вам могут выдать направление в другую медицинскую организацию, где проводится данное исследование. Кроме этого, для разрешения данного вопроса Вы в праве обратиться в страховую медицинскую организацию, выдавшую Вам полис ОМС.

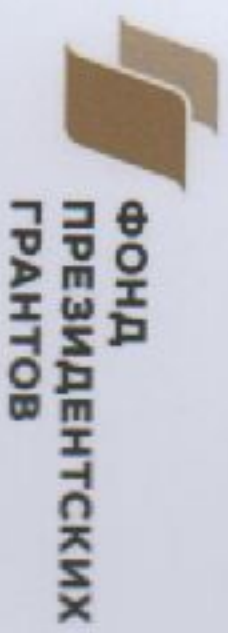


НАÛДАМ
НАЦИОНАЛЬНЫЙ ЦЕНТР ПОМОЩИ НЕИЗВЕСТНЫМ

Ваше право

**Права, льготы и обязанности
инвалида и семьи, воспитывающей
ребёнка-инвалида.**

г. Улан-Удэ
2017 год



НАÛДАМ
РЕГИОНАЛЬНАЯ ОБЩЕСТВЕННАЯ ОРГАНИЗАЦИЯ ПОДДЕРЖКИ РЕБЕНОК-ИНВАЛИДА

Ваше право

**Права, льготы и обязанности
инвалида и семьи, воспитывающей
ребёнка-инвалида.**

г. Улан-Удэ
2017 год

Над книгой работали : Шитикова Елена Евгеньевна

Шитиков Виталий Владимирович

«Ваше право» - Права, льготы и обязанности инвалидов и семьи, воспитывающей ребенка-инвалида» /Шитикова Е.Е., Шитиков В.В.

Сборник издан Региональной общественной организацией родителей детей-инвалидов «НайДал» в рамках проекта «Инфотека» получившего государственную поддержку, в качестве гранта в соответствии с распоряжением Президента Российской Федерации от 03.04.2017 № 93-рп.

В данном сборнике содержится краткая информация о правах и льготах детей-инвалидов и их родителей (либо законных представителей) действующих на территории Республики Бурятия и территории Российской Федерации в целом.

Авторы сборника выражают особую благодарность ВООО АРДИ «СВЕТ» за совместную работу и консультативную помощь в создании данного издания.

Сборник «Ваше право» распространяется **БЕСПЛАТНО**.

В сборнике использованы материалы с сайтов ВООО АРДИ «СВЕТ», «Справочно-правовые системы Консультант Плюс», Сайт для людей с ограниченными возможностями здоровья «Дверь в мир».

На федеральном уровне льгот, которыми могут воспользоваться инвалиды, осталось не так и много. Но о них полезно знать потому, что практически все "бонусы" от государства можно получить, только если за ними правильно обратиться. Действует "заявительный принцип" - не попросишь, значит, не получишь. Так вот - подробнее о гарантиях, предоставляемых государством инвалидам, читайте в законодательстве.

Пенсионный фонд

1. Пособия инвалидам в 2017 году

К пособиям для инвалидов в первую очередь можно отнести социальную пенсию, социальный пакет, ежемесячную выплату. Давайте рассмотрим подробнее данные меры поддержки государства.

Социальная пенсия для инвалидов

Социальная пенсия назначается нетрудоспособным гражданам, постоянно проживающим в Российской Федерации.

Размер пенсионных выплат устанавливается ст. 18 Федерального закона № 166-ФЗ от 15.12.2001 г. «О государственном пенсионном обеспечении в Российской Федерации». Он подлежит индексации не реже 1 раза в год (ежегодно с 1 апреля).

Ежемесячные денежные выплаты для инвалидов

В составе пенсионного обеспечения всем семьям с детьми-инвалидами и инвалидами с детства предоставляется ежемесячная денежная выплата (ЕДВ) и набор социальных услуг (НСУ). Размер ЕДВ будет зависеть от того, полностью или частично семья желает пользоваться НСУ в натуральной форме (или отказывается в его получении в пользу денежной компенсации).

Для каждой группы инвалидности установлен свой размер ежемесячных выплат. Индексация проходит один раз в год 1 апреля, уровень индексации устанавливается правительством.

Набор социальных услуг (НСУ)

На детей-инвалидов и лиц с инвалидностью с детства, получающих ежемесячную денежную выплату, по закону также автоматически предоставляется ежемесячный набор социальных услуг в натуральном виде. Он состоит из трех основных блоков и может выплачиваться в установленном денежном эквиваленте.

Получатель НСУ или его родители (опекуны) могут отказаться от получения соц. услуг в натуральном виде полностью или частично, получая вместо них денежное возмещение в составе ЕДВ. Изменить порядок получения набора услуг можно только с 1 января каждого следующего года при условии, что соответствующее заявление в ПФР подано до 1 октября текущего года.

2. Социальные выплаты по уходу за инвалидами и престарелыми

Пособие по уходу за ребенком-инвалидом неработающему родителю

Если трудоспособный родитель (опекун или иное лицо) ухаживает за ребенком, требующим постоянного присмотра, и не имеет возможности по этой причине работать, он может рассчитывать на специальное ежемесячное пособие. За осуществление ухода на каждого ребенка-инвалида или инвалида с детства I группы предполагается выплата в размере:

- 5500 руб. — если уход осуществляется родителем, усыновителем либо опекуном.
- 1200 руб. — если ухаживает другое лицо.

При II и III группах инвалидности на ребенка после 18 лет это пособие не положено. Ниже приводятся некоторые другие особенности его назначения:

При обращении за выплатой родителям (опекунам) требуется документально доказать, что ребенок нуждается в постоянном уходе; выплата перечисляется вместе с социальной пенсией по инвалидности; пособие положено трудоспособным неработающим гражданам, осуществляющим уход за ребенком-инвалидом, и не выплачивается пенсионерам или получателям пособия по безработице через службу занятости населения (ЦЗН).

В отличие от других выплат Пенсионного фонда, размер этого пособия не подлежит ежегодной индексации. При этом до 2013 года размер выплаты был единым и составлял 1200 руб. Независимо от того, кто осуществляет уход, а сейчас установлена повышенная сумма 5500 руб. для родителей и опекунов.

Для оформления пособия требуется обратиться в ПФР со следующим набором документов:

- Уход:
- удостоверение личности и трудовая книжка лица, осуществляющего уход;
 - 2 заявления;

— о назначении пособия от неработающего трудоспособного гражданина, осуществляющего уход за ребенком, с указанием даты его начала;

— о согласии на осуществление ухода от родителей, опекуна или другого законного представителя ребенка-инвалида или инвалида с детства I группы (не требуется, если уход осуществляется самими указанными лицами);

2 справки на лицо, осуществляющее уход: либо из территориального органа ПФР по месту жительства ухаживающего лица о том, что ему не выплачивается пенсия; либо из территориального органа органа занятости населения о неполучении им пособия по безработице;

выписка из акта освидетельствования ребенка-инвалида в органах МСЭ (направляется в ПФР самостоятельно по каналам межведомственного взаимодействия).

Преращение компенсационных выплат

Преращение ежемесячной социальной выплаты по уходу за инвалидом осуществляется в связи с наступлением следующих обстоятельств:

- смерти нетрудоспособного гражданина либо лица, установленное осуществлявшего уход, а равно признание их в установленном порядке умершими или безвестно отсутствующими;
- прекращения осуществления ухода лицом, осуществлявшим уход, на подтвержденного заявлением нетрудоспособного гражданина (законного представителя) и (или) актом обследования органа, осуществляющего выплату пенсии;
- назначения лицу, осуществляющему уход, пенсии независимо от ее вида и размера;
- назначения лицу, осуществляющему уход, пособия по безработице; выполнения нетрудоспособным гражданином либо лицом, осуществляющим уход, оплачиваемой работы;
- истечения срока, на который нетрудоспособному гражданину была установлена I группа инвалидности, или истечения срока, на который ребенку-инвалиду в возрасте до 18 лет или инвалиду с детства I группы была установлена категория «ребенок-инвалид» либо I группа инвалидности с детства;
- признания инвалидом с детства I группы; от выданных документов в порядке признания ребенка-инвалидом возраста 18 лет, если ему по достижении

- помещения нетрудоспособного гражданина в организацию социального обслуживания, предоставляющую социальные услуги в стационарной форме.

Начисление соц. выплат по уходу за инвалидом прекращается с 1-го числа месяца, следующего за месяцем, в котором наступили правопрекращающие обстоятельства.

Зная о том, какие выплаты положены по уходу за инвалидом, не менее важно иметь представление и об обязанностях лиц, получающих эти компенсации. Законодательство устанавливает обязанность лица, которое осуществляет уход за нетрудоспособным гражданином, извещать орган, осуществляющий выплату пенсии, в течение пяти дней об изменении своей категории, а также о наступлении обстоятельств, которые влекут прекращение ежемесячной компенсационной выплаты. Извещение должно быть предоставлено в орган, осуществляющий выплату пенсии, в письменной форме или в форме электронного документа с использованием информационно-телекоммуникационных сетей общего пользования, включая единый портал государственных и муниципальных услуг.

В случае неисполнения обязанности по извещению органа, осуществляющего выплату пенсии, о наступлении обстоятельств, влекущих прекращение ежемесячной компенсационной выплаты, необоснованно выплаченные суммы подлежат взысканию с ухаживающего лица в судебном порядке на основании статьи 15 Гражданского кодекса РФ («Возмещение убытков») с отнесением на ответчика всех понесенных в связи с рассмотрением дела судебных расходов.

3. Материнский капитал

Как направить материнский капитал на социальную адаптацию и интеграцию в общество детей-инвалидов?

В соответствии с Федеральным законом от 28.11.2015г. № 348-ФЗ "О внесении изменений в Федеральный закон "О дополнительных мерах государственной поддержки семей, имеющих детей" с 1 января 2016 года владельцы сертификата на материнский (семейный) капитал могут направить средства материнского (семейного) капитала на компенсацию расходов на приобретение дополнительных обращений на территории РФ товаров и услуг, которые предназначены для социальной адаптации и интеграции в общество детей-инвалидов в соответствии с индивидуальной

программой реабилитации или абилитации (ИПРА), разработанной с учетом учреждением медико-социальной экспертизы (МСЭ).

Средства можно направить как на родного ребенка-инвалида, так и на усыновленного, в том числе первого, второго, третьего ребенка-детей-инвалида или последующих детей-инвалидов в любое время после рождения или усыновления ребенка, с рождением или усыновлением которого возникло право на получение сертификата.

Средства материнского капитала по этому направлению можно использовать в любое время, не дожидаясь 3-летия ребенка, давшего право на сертификат.

Куда обратиться за получением сертификата? Обратиться можно по месту жительства в территориальный орган Пенсионного фонда России по месту жительства (пребывания) или фактического проживания с приложением всех необходимых документов.

Какие инстанции следует пройти до визита в Пенсионный фонд Российской Федерации

- 1) Организация здравоохранения. Родители ребенка-инвалида обращаются в медицинскую организацию для заполнения направления на медико-социальную экспертизу.
- 2) Учреждение медико-социальной экспертизы (МСЭ). Родители ребенка-инвалида обращаются в учреждение МСЭ с заявлением о внесении в ИПРА показаний для обеспечения конкретным товаром или услугой, предназначенным для социальной адаптации и интеграции в общество детей-инвалидов.

В учреждение МСЭ родители ребенка-инвалида представляют свидетельство о рождении (паспорт) ребенка, СНИЛС, справку об инвалидности, ИПРА ребенка-инвалида, имеющуюся медицинские документы (амбулаторную карту, выписки из медицинских учреждений и др.) и направление на медико-социальную экспертизу установленного образца.

После того, как учреждение МСЭ рассмотрит заявление, проведет обследование и дополнит ИПРА сведениями о рекомендации приобретения необходимого товара или услуги за счет средств материнского капитала, семья может их приобрести, сохраняя все полученные платёжные документы.

Важно отметить, что индивидуальная программа реабилитации

должна быть действительна на день приобретения товаров и услуг. Для этого законодательно утверждён новый раздел в ИПРА с внесением в него товаров и услуги, предназначенных для социальной адаптации и интеграции в общество детей инвалидов, расходы на которые можно компенсировать средствами материнского капитала.

«3) Орган социальной защиты (орган, уполномоченный в сфере социального обслуживания):

Если приобретен товар (не услуга), семья должна обратиться в районное управление социальной защиты (орган, уполномоченный в сфере социального обслуживания) для подтверждения наличия ребенка, который приобретенного товара. Не позднее 5 дней после обращения уполномоченное лицо этой организации приходит к семье домой и составляет акт проверки в соответствии с утвержденной формой. Затем семья получает акт проверки для представления в ПФР.

На какие товары и услуги можно направить материнский капитал
С полным перечнем товаров и услуг утверждённым распоряжением Правительства Российской Федерации от 30 апреля 2016 г. № 831-р можно ознакомиться на сайте Пенсионного фонда РФ.

Внимание! Средства материнского капитала нельзя направить на медицинские услуги, а также на реабилитационные мероприятия, технические средства реабилитации и услуги, предусмотренные перечнем федеральных перечнем реабилитационных мероприятий, технических средств реабилитации и услуг, предоставляемых инвалиду за счет средств федерального бюджета в соответствии с Федеральным законом от 24 ноября 1995 г. № 181-ФЗ «О социальной защите инвалидов в Российской Федерации».

В какие сроки будут перечислены средства

В случае удовлетворения заявления о распоряжении средствами средства на компенсацию затрат на приобретение товаров и услуг, предназначенных для социальной адаптации и интеграции в общество детей-инвалидов, ПФР перечислит средства на счет владельца сертификата не позднее чем через 2 месяца со дня принятия заявления о распоряжении средствами.

4. Досрочные пенсии родителям детей-инвалидов:

В соответствии со статьей 28 Федерального закона "О трудовых пенсиях" трудовая пенсия по старости назначается ранее достижения

общепризнанного пенсионного возраста одному из родителей (мужчинам в 55, женщинам в 50 лет) инвалидов с детства, воспитавшему их до достижения ими возраста восьми лет. Важное условие - наличие страхового стажа, соответственно, 20 и 15 лет.

А также опекунам инвалидов с детства или лицам, которые являлись опекунами инвалидов с детства и воспитывали их до исполнения им восьми лет.

Минздрав

1. Инвалидность ребёнка. Оформление инвалидности ребёнка.

Признание ребенка инвалидом осуществляется учреждениями государственной службы медико-социальной экспертизы (бюро МСЭ) по месту жительства, где и дается комплексная оценка состояния здоровья и степени ограничения жизнедеятельности.

Условиями признания гражданина инвалидом являются:
Нарушение здоровья со стойким расстройством функций организма, обусловленное заболеваниями, последствиями травм или дефектами; ограничение жизнедеятельности (полная или частичная утрата ребенком способности или возможности осуществлять самообслуживание, самостоятельно передвигаться, ориентироваться, общаться, контролировать свое поведение, обучаться или заниматься трудовой деятельностью); необходимость в мерах социальной защиты, включая реабилитацию.

В зависимости от степени ограничения жизнедеятельности, тяжести заболевания стойким расстройством функций организма, возникшего в результате заболеваний, последствий травм или дефектов, ребенку в возрасте до 18 лет устанавливается категория «ребенок-инвалид», статусу которого в отличие от взрослых, в отношении детей не устанавливается группа инвалидности! Статус ребенка-инвалида устанавливается до достижения 18 лет или до улучшения состояния здоровья. После совершеннолетия такой ребенок может быть признан инвалидом с детства (1, 2 или 3 группы).

2. Медико-социальная экспертиза

В поликлинике (или психиатрическом диспансере), где наблюдается ребенок, врач соответствующего профиля выдает направление на медико-социальную экспертизу (МСЭ). Ребенка с нарушением слуха направляет ЛОР (отоларинголог), с

средств реабилитации. Эти записи в дальнейшем помогут получить дополнительные льготы. Например, хирург-ортопед может написать, что ортопедическая обувь и стельки вашему ребенку жизненно необходимы. ЛОР может выписать справку на получение слуховых аппаратов.

Обязательно имейте при себе эти справки и заключения специалистов, когда придете на комиссию в МСЭ. При их наличии в индивидуальной программе реабилитации (ИПР) будут сделаны те льготы, соответствующие записи, на основании которых ортопедическая обувь или слуховые аппараты будут выдаваться органами соцзащиты бесплатно.

Характеристика из школы

Если ваш ребенок — ученик, вы должны предоставить лечащему врачу (или психиатру) вместе со всеми заключениями от специалистов еще и характеристику из школы. С ее получением в школе могут возникнуть сложности, особенно если школа коррекционная (для умственно отсталых детей). По закону о тайне психиатрии школа не имеет права выдавать характеристику на ребенка, просто потому что мама попросила. Для этого требуется соответствующий запрос. Поэтому, приходя к врачу (или психиатру), направляющему ребенка на МСЭ, сразу вместе со списком специалистов, которых надо посетить, просите написать и запрос на соответствующий запрос для получения характеристики из школы. Иначе вы будете ходить к своему врачу 10 раз за каждой справкой!

И еще учтите, что у классного руководителя тоже много ответственных дел, методической работы и бумажной волокиты, поэтому не надейтесь, что учитель все бросит и напишет характеристику за день, да еще и подпишет ее у директора и поставит на документ две необходимые печати (круглую и квадратную). На это дело уйдет неделя как минимум.

Запись на комиссию МСЭ

Чтобы пройти МСЭ, необходимо заранее записаться на комиссию. Для этого вам надо лично приехать в бюро МСЭ, предварительно позвонив туда и узнав дни и часы приема.

Если вы оформляете инвалидность ребенку не в первый раз, можете записываться на МСЭ, не дожидаясь окончания срока инвалидности.

Очередное переосвидетельствование можно пройти за 1–2 месяца до окончания действия предыдущего срока.

Можно записаться на комиссию, когда начнете обходить всех врачей-специалистов. К тому моменту, когда вы их посетите, и у вас будут

собраны все необходимые документы, как раз приблизится ваша очередь.

Документы для записи на комиссию МСЭ

Для того, чтобы записаться на комиссию в бюро медико-социальной экспертизы (МСЭ), вы должны будете представить следующие документы:

1. заполненную форму №080/У-06 (то есть заключение главного врача детской поликлиники или детского отделения ПНД);
2. амбулаторную карту из поликлиники;
3. характеристику на ребенка из школы;
4. розовую справку с предыдущей комиссии по установлению инвалидности (если инвалидность оформляется не впервые);
5. паспорт ребенка с пропиской;
6. для детей до 14 лет — свидетельство о рождении ребенка и справку о постоянной (форма 9) или временной регистрации;
7. паспорт одного из родителей или опекуна ребенка, который будет сопровождать его на МСЭ;
8. заявление родителя или опекуна ребенка на присвоение ребенку статуса ребенка-инвалида (заполняется непосредственно в бюро МСЭ).

Изменение даты МСЭ

Если по уважительной причине вам требуется перенести дату МСЭ, то заранее обратитесь с такой просьбой в бюро.

Если состояние ребенка таково, что он не ходит или не может быть доставлен в бюро МСЭ для прохождения комиссии, то медико-социальная экспертиза может состояться и на дому. О прохождении комиссии МСЭ на дому вам необходимо будет получить соответствующее заключение в поликлинике или стационаре, где лечится ваш ребенок.

Что делать, если не устраивает решение медико-социальной экспертизы (МСЭ)? Например ограничение способности к трудовой деятельности, и

группа инвалидности.

В настоящее время в данной области действует Приказ Минтруда России от 29.09.2014 N 664н "О классификациях и критериях, используемых при осуществлении медико-социальной экспертизы граждан федеральными государственными учреждениями медико-социальной экспертизы" (Зарегистрировано в Минюсте России 20.11.2014 N 34792).

Так, способность к трудовой деятельности (как основная категория жизнедеятельности) - способность осуществлять трудовую деятельность в

соответствии с требованиями к содержанию, объему, качеству и условиям выполнения работы делится на:

1 степень - способность к выполнению трудовой деятельности в обычных условиях труда при снижении квалификации, тяжести, напряженности и (или) уменьшении объема работы, неспособность продолжать работу по основной профессии (должности, специальности) при сохранении возможности в обычных условиях труда выполнять трудовую деятельность более низкой квалификации;

2 степень - способность к выполнению трудовой деятельности в специально созданных условиях с использованием вспомогательных технических средств;

3 степень - способность к выполнению элементарной трудовой деятельности со значительной помощью других лиц или невозможность (противопоказанность) ее осуществления в связи с имеющимися значительно выраженными нарушениями функций организма; способность, например, для того, чтобы МСЭ установило вторую степень, необходимо ссылаться на то, что трудовая деятельность возможна лишь в специально созданных условиях труда, с использованием специальных технических средств (это могут быть сигнальные лампы на производстве для глухонемого человека) и (или) с помощью других лиц (сурдопереводчик, поводырь для слепого человека). Также можно предоставить на МСЭ справку от работодателя о том, что данное лицо невозможно трудоустроить на работу ввиду отсутствия на производстве специальных технических средств.

Довольно часто имеют место случаи, когда людей не устраивает вынесенное решение относительно степени ограничения способности к трудовой деятельности. Дело в том, что те классификации и критерии, которые используют специалисты БМСЭ невозможно подвести под каждый конкретный случай. Поэтому решение о состоянии здоровья или степени ограничения способности к трудовой деятельности будет зависеть от мнения (порой субъективного) специалистов МСЭ.

Каков же порядок обжалования решений бюро медико-социальной экспертизы?

Ответ на этот вопрос содержится в Постановлении Правительства РФ «О порядке и условиях признания лица инвалидом» от 20 февраля 2006г. № 95 (ред. от 04.09.2012) (раздел 6).

Решение МСЭ можно обжаловать в Главном бюро МСЭ. Для этого необходимо в течение месяца со дня вынесения обжалуемого решения подать заявление в вышестоящее его бюро МСЭ. Бюро, проводившее медико-

социальную экспертизу гражданина, в трехдневный срок со дня получения заявления направляет его со всеми имеющимися документами в Главное бюро МСЭ. Вы можете подать заявление и сразу в Главное бюро МСЭ. В любом случае Главное бюро МСЭ не позднее 1 месяца со дня поступления Вашего заявления проводит медико-социальную экспертизу и на основании полученных результатов выносит соответствующее (новое) решение.

Решение главного бюро МСЭ тоже может быть обжаловано на основании заявления, поданного в Главное бюро, проводившее медико-социальную экспертизу, либо в Федеральное бюро МСЭ.

Федеральное бюро МСЭ не позднее 1 месяца со дня поступления заявления проводит медико-социальную экспертизу и на основании полученных результатов выносит решение. Решения бюро, Главного бюро, Федерального бюро МСЭ могут быть обжалованы в суде. Нужно заметить, что в суд вы можете подать заявление на любом этапе спротестования, не принеся жалобу в вышестоящее бюро.

Для того, чтобы конфликты с органами МСЭ возникли реже, на экспертизу следует идти подготовленным. Мы советуем делать следующим образом:

Необходимо руководствоваться условиями признания гражданина инвалидом:

а) нарушение здоровья со стойким расстройством функций организма, обусловленное заболеваниями, последствиями травм или дефектами;

б) ограничение жизнедеятельности (полная или частичная утрата гражданскими способностями или возможности осуществлять самообслуживание, самостоятельное передвижение, ориентироваться, общаться, контролировать свое поведение, обучаться или заниматься трудовой деятельностью);

в) необходимость в мерах социальной защиты, включая реабилитацию.

Во-первых, нужно знать, кто направляет на медико-социальную экспертизу. Это делает либо лечебно-профилактическое учреждение (больница, поликлиника), либо пенсионный фонд, либо органы социальной защиты. Также уполномочен персонал учреждения, направивший на экспертизу из поликлиники. Врач в направлении указывает состояние здоровья гражданина, отражающее степень нарушения функций органов и систем, состояние компенсаторных возможностей организма, а также результаты проведенных

реабилитационных мероприятий.

Именно на этом этапе нужно быть внимательным и проверить, что записано в направлении: степень нарушения функций органов должна соответствовать той степени, которая есть на самом деле. Также врач должен указать, как воздействуют на организм проведенные реабилитационные мероприятия. От того, что запишет врач, будет зависеть дальнейшее решение органов МСЭ.

Поэтому прежде чем обратиться к врачу, мы рекомендуем взять выписку из медицинского учреждения, где вы проходили лечение. В ней должны быть указаны состояние Вашего здоровья и рекомендации о необходимом медицинском лечении, в том числе какие лекарства и какое санитарно-курортное лечение Вам требуется.

К направлению могут быть приложены рекомендации независимых специалистов, оказывающих реабилитационную помощь инвалиду (педагогов, психологов, логопедов и т.д.). Ведь зачастую эксперты МСЭ для формулирования полной реабилитационной программы объективно не обладают полной информацией о лично Ваших потребностях. Вы сами должны быть активны в этом вопросе.

Орган, осуществляющий пенсионное обеспечение, а также орган социальной защиты населения вправе направлять на медико-социальную экспертизу гражданина, имеющего признаки ограничения жизнедеятельности и нуждающегося в социальной защите, при наличии у него медицинских документов, подтверждающих нарушения функций организма вследствие заболеваний, последствий травм или дефектов.

В медицинской карте обязательно должны быть отражены все сведения о болезни, ее протекании, мерах реабилитации. Поэтому, когда вы обратитесь к врачу, не стесняйтесь спросить, что он записал в Вашей медицинской карте. Вы можете обратиться к врачу на некоторые особенности Вашего здоровья и попросить отразить их в карте. Помните, что вы имеете право не согласиться с выводами врача, пойти к другому врачу или потребовать создать комиссию, которая проведет обследование.

При прохождении МСЭ в обязательном порядке ведется протокол, где отражаются все заявления обследуемого гражданина. Не стесняйтесь во время экспертизы произносить фразу «Прошу записать в протокол...». Требуется записать в протокол Ваши замечания о тех или иных особенностях состояния Вашего здоровья, просьбу о приложении к протоколу любых документов (включенных различных специалистов, рекомендации независимых медицинских учреждений или врачей) и др. Все это даст

возможность при последующих обращениях в вышестоящую инстанцию или в суд использовать протокол в качестве доказательства.

В проведении медико-социальной экспертизы гражданина по приглашению руководителя бюро (главного бюро, Федерального бюро) могут участвовать с правом совещательного голоса представители государственных внебюджетных фондов, Федеральной службы по труду и занятости, а также специалисты соответствующего профиля (далее - консультанты). Решение о признании гражданина инвалидом либо об отказе в признании его инвалидом принимается простым большинством голосов специалистов, проводивших медико-социальную экспертизу, на основе обсуждения результатов его медико-социальной экспертизы.

Решение объявляется гражданину, проходившему медико-социальную экспертизу (его законному представителю), в присутствии всех специалистов, проводивших медико-социальную экспертизу, которые в случае необходимости дают по нему разъяснения.

По результатам медико-социальной экспертизы гражданина составляется акт, который подписывается руководителем соответствующего бюро (главного бюро, Федерального бюро) и специалистами, принимавшими решение, а затем заверяется печатью.

Заключения консультантов, привлекаемых к проведению медико-социальной экспертизы, перечень документов и основные сведения, послужившие основанием для принятия решения, заносятся в акт медико-социальной экспертизы гражданина или приобщаются к нему.

3. Срок установления инвалидности

Конечно, прочитав все это, вам покажется, что вперед — долгий и трудный путь. Но трудно будет лишь в первый раз. При повторном оформлении инвалидности вы уже будете знать, как поступить рациональнее и преодолеть бюрократические препятствия. Более того, не каждому ребенку необходимо проходить пересвидетельствование инвалидности ежегодно. В некоторых случаях состояние ребенка могут наблюдать в МСЭ один раз в два года, поскольку состояние здоровья может оставаться стабильным, ухудшиться или улучшиться. А иногда, скажем, в случае врожденных генетических заболеваний (например, синдром Дауна или Вильямса) ребенка наблюдают не более 4 лет, после чего устанавливается инвалидность до 18 лет. В Постановлении Правительства Российской Федерации № 95 «О порядке и условиях признания лица инвалидом» указан список заболеваний, при которых инвалидность устанавливается до достижения ребенком 18 лет или

пожиленно. В отличие от взрослых, в отношении детей не устанавливается группа инвалидности! Статус ребенка-инвалида устанавливается до достижения 18 лет или до улучшения состояния здоровья. После совершеннолетия такой ребенок может быть признан инвалидом с детства (1, 2 или 3 группы).

4. Льготы на лекарства

Законодательством РФ предусмотрена социальная помощь в виде бесплатных медикаментов, положенных определенной группе граждан. Льготы на лекарства предоставляются в рамках федеральной социальной программы «Здоровье».

Согласно законодательству Российской Федерации, федеральные льготы лекарства предоставляются следующим группам граждан:

- Участники боевых действий и инвалиды ВОВ;
- члены семей погибших ветеранов и инвалидов ВОВ;
- лица, пострадавшие вследствие аварии на ЧАЭС;
- ветераны труда;
- лица, имеющие статус инвалида 1-3 группы;
- дети-инвалиды.

Лица, принадлежащие к каждой из этих групп льготников, имеют право на льготные медикаменты.

Льготы на лекарства пенсионерам

Чтобы пенсионерам получить льготные лекарства, обязательно нужно посетить кабинет лечащего специалиста. Льготы предоставляются при наличии таких документов, как пенсионное удостоверение, СНИЛС или ОМС, медицинская карта. Для человека, признанного инвалидом, требуется также предоставление справки, подтверждающей то, что он не подписывал отказа от получения этой социальной помощи.

При посещении кабинета специалиста лечащий доктор обязан выписать пациенту рецепт на получение льготных лекарств. На рецепте всегда указывается срок его действия, обычно это месяц. При отсутствии в аптеке назначенного препарата его могут заменить другим, аналогичным по составу и действию. При необходимости продления лечения, а также в случае потери рецепта, врач должен выписать новый. Лекарство получить сможет любой человек, которому будет передан рецепт, ведь часто больные сами не в состоянии отправиться в аптеку для приобретения медикамента.

Перечень лекарств федеральным льготникам

Перечень лекарств по федеральной льготе представлен в едином варианте для всех групп льготников. Особенность такого списка в том, что в него включены все группы лекарственных препаратов.

Группа препаратов	Наименование
Противовоспалительные медикаменты	Ибупрофен, Кетопрофен, Диклофенак и Парацетамол
Антигистаминные средства	Кетотифен, Клемастин, Хифенадин и Цетиризин
Противосудорожные	Фенобарбитал, Бромокриптин, Циклодол, Клоназепам и Фенитоин
Для нормализации нервной системы	Элпидем, флуфеназин, Фенотропил и Имипрамин
Антибиотики	Кларитромицин, Амксициллин и Цефазолин
Аналгетики	Кодени, Морфин, Наркотин, Папаверин, Ацетилсалициловая кислота, Трамадол
Сердечные препараты	Дигоксин, Амiodарон, Соталол, бисопролол, Верапамил
Лекарства для ЖКТ	Дрогаверин, Омепразол, Панкреатин, Лактулоза, Бисакодил
Для лечения туберкулеза	Пиразинамид, Этамбутол
Противовирусные средства	Ставудин, Арбидол, Интерферон и Римантадин

Кроме выше перечисленных препаратов также есть ряд бесплатных медикаментов, предназначенных для лечения сердца и сосудов, опухолей, ЖКТ, укрепляющие, слабительные препараты, гормональные медикаменты.

ты. Эти списки корректируются с каждым годом, в них вносятся изменения, они расширяются и дополняются.

«Однако есть ряд дорогостоящих лекарств, которые положены в безвозмездном порядке льготникам согласно федеральной программе «Здоровье», но часто возникают трудности в их получении. Прежде всего, это касается опиоидных анальгетиков, без которых сложно обойтись при онкологических заболеваниях – Трамадол, Морфин и Промедол».

Лицам, страдающим некоторыми серьезными заболеваниями, также положены льготы на бесплатные медикаменты, при этом обязательно иметь статус инвалида. Получить препараты имеют право граждане РФ, имеющие такие заболевания, как:

- гемофилия;
- туберкулез;
- миеломейкоз;
- рассеянный склероз;
- муковисцидоз;
- раковые заболевания;
- перенесенная пересадка органов, требующая поддержки организма иммуностимуляторами.

Инвалиды обеспечиваются льготными лекарствами по двум основаниям:

- 1) в рамках набора социальных услуг (согласно Федеральному закону от 17.07.1999 № 178-ФЗ «О государственной социальной помощи»)
- 2) согласно Постановлению Правительства РФ от 30.07.1994 № 890 «О государственной поддержке развития медицинской промышленности и улучшения обеспечения населения и учреждений здравоохранения лекарственными средствами и изделиями медицинского назначения»

Соответственно, гражданин, отказавшийся от получения набора социальных услуг в пользу денежных выплат, не теряет право на льготное лекарственное обеспечение.

Льготные категории граждан, о которых говорит Постановление Правительства РФ от 30.07.1994 № 890 (в том числе и инвалиды), могут бесплатно или со скидкой получать необходимые им препараты по рецептам врачей и в том случае, если выписанное им лекарство не входит в перечень лекарственных препаратов (утвержден Приказом Минздравасоцразвития РФ от 18.09.2006 N 665), которыми льготные категории граждан обеспечиваются в рамках набора социальных услуг.

Если инвалид приобрел лекарственные средства, иные медицинские препараты, которые ему необходимы, за свой счет, то он может компенсировать свои расходы за счет бюджета субъекта РФ, в котором он проживает, обратившись к министерству (департаменту) здравоохранения соответствующего субъекта РФ.

Памятка: Как получить льготные лекарственные препараты

Согласно п.2.7 статьи 41 Конституции РФ установлено, что каждый имеет право на охрану здоровья и медицинскую помощь. Порядка предоставления социальных услуг отдельным категориям граждан, утвержденного Приказом Минздравасоцразвития России от 29.12.2004 №328, п.2.13 Порядка отпуска лекарственных средств, утвержденного Приказом Минздравасоцразвития РФ от 1.12.2005 №785, в случае временного отсутствия лекарственных препаратов, необходимых гражданину, аптечное учреждение организует в течение 10 рабочих дней с даты обращения его отсроченное обслуживание или осуществляет отпуск аналогичного лекарственного препарата, предусмотренного перечнем лекарственных препаратов, взамен выписанного или иного лекарственного препарата по вновь выписанному рецепту.

Таким образом, временное отсутствие в аптеках фармацевтических организаций лекарственных препаратов, отпускаемых по рецептам врача, не является нарушением прав граждан, обратившихся с рецептом врача. В таком случае аптечное учреждение обязано организовать отсроченное обслуживание в течение 10 рабочих дней с даты обращения гражданина.

При наступлении случаев, когда в течение 10 рабочих дней аптечное учреждение не обеспечило гражданина лекарственным препаратом по рецепту врача, поставленному на отсроченное обслуживание и данное обстоятельство привело к вынужденному приобретению лекарственного препарата за счет собственных средств, потраченные денежные средства (подтвержденные документами, фиксирующими приобретение лекарственных препаратов), подлежат возмещению за счет лица, виновного в нарушении социальных прав гражданина (т.е. соответствующей фармацевтической организацией).

Приказом Министра здравоохранения и социального развития РФ от 18 сентября 2006г. №665 «Об утверждении перечня лекарственных средств, отпускаемых по рецептам врача (фельдшера) при оказании дополнительной бесплатной медицинской помощи отдельным категориям граждан, имеющим право на получение государственной социальной помощи» определен перечень лекарственных средств.

Постановлением Правительства РФ от 30.07.1994 №890 «О...

государственной поддержке развития медицинской промышленности и улучшении обеспечения населения и учреждений здравоохранения лекарственными средствами и изделиями медицинского назначения» утверждён перечень групп населения и категорий заболеваний, при амбулаторном лечении которых лекарственные средства и изделия медицинского назначения отпускаются по рецептам врачей бесплатно.

Отказ медицинских работников в выписке рецепта гражданам, имеющим право на получение лекарственных препаратов бесплатно или получение лекарственных препаратов с 50-процентной скидкой, является незаконным.

Независимо от причин невозможности выдачи рецептов, пациент имеет право на своевременную выписку рецепта для получения лекарственных препаратов и изделий медицинского назначения, назначенных врачом, и отказы в выписке таких рецептов не допускаются!

Гражданин, отказавшийся от получения набора социальных услуг в пользу денежных выплат, не теряет право на льготное лекарственное обеспечение.

Льготные категории граждан, перечисленные в Постановлении Правительства РФ от 30.07.1994 №890 (в том числе и инвалиды), могут бесплатно или со скидкой получать необходимые им препараты по рецептам врачей и в том случае, если выписанное им лекарство не входит в перечень лекарственных препаратов (утверждён Приказом Минздравасоцразвития РФ от 18.09.2006 №665), которыми льготные категории граждан обеспечиваются в рамках набора социальных услуг.

В случае возникновения проблем при льготном обеспечении лекарственными препаратами рекомендуем обращаться в суд. Если по каким-то причинам вы самостоятельно не можете туда заявить, пишите в прокуратуру, которая поддержит ваши права в судебных инстанциях.

Соцзащита

1. Ежемесячная денежная компенсация на оплату жилищно-коммунальных услуг

Статьей 17 Федерального закона от 24.11.1995 года № 181-ФЗ "О социальной защите инвалидов в Российской Федерации" инвалидам предусмотрена компенсация расходов на оплату жилых помещений и коммунальных услуг в размере 50%:

- платы за наем и платы за содержание жилого помещения, включающей в себя плату за услуги, работы по управлению

многочувствительным домом, за содержание и текущий ремонт общего имущества в многоквартирном доме, исходя из занимаемой общей площади жилых помещений государственного и муниципального жилищного фонда;

- платы за холодную и горячую воду, электрическую и тепловую энергию, потребляемые при содержании общего имущества в многоквартирном доме, а также за отведение сточных вод в целях содержания общего имущества в многоквартирном доме независимо от вида жилищного фонда;

- платы за коммунальные услуги, рассчитанной исходя из объема потребляемых коммунальных услуг, определенной по показаниям приборов учета, но не более нормативов потребления, в отношении утвержденных в установленном законодательством Российской Федерации порядке. При отсутствии приборов учета плата за коммунальные услуги рассчитывается исходя из нормативов потребления коммунальных услуг, утверждаемых в установленном законодательством РФ порядке;

- оплаты стоимости топлива, приобретаемого в пределах норм, установленных для продажи населению, и транспортных услуг для доставки этого топлива — при проживании в домах, не имеющих центрального отопления.

В соответствии со статьей 31 Жилищного кодекса Российской Федерации члены семьи собственника жилого помещения, пользующиеся жилым помещением (зарегистрированные по данному адресу), несут солидарную с собственником ответственность по обязательствам, вытекающим из пользования данным жилым помещением, в том числе обязаны своевременно и полностью вносить плату за коммунальные услуги.

В связи с тем, что не все граждане, зарегистрированные в жилом помещении, относятся к льготным категориям, при расчете ежемесячной денежной компенсации на оплату жилищно-коммунальных услуг производится выделение вашей доли льготника. Таким образом, расчет ежемесячной денежной компенсации на оплату жилищно-коммунальных услуг вам будет производиться на одну шестую часть.

3. Ежегодная компенсация на воспитание ребенка-инвалида не посещающего ДОУ

Согласно закона № 43 от 08.02.2011 «Об осуществлении денежной компенсации на воспитание и обучение ребенка-инвалида дошкольного возраста» родитель или законный представитель ребенка-инвалида и ребенка с ВИЧ дошкольного возраста может получить компенсацию в размере 12 000 руб. на воспитание и образование в случае, если малыш по состоянию здоровья не может посещать Детсад.

Необходимые документы:

- справка из органа местного самоуправления о том, что дошкольники не посещают Детсад;
- справка о непосещении школы (для детей 6,5 лет и старше);
- документ, подтверждающий инвалидность ребенка или наличие у него ВИЧ-инфекции;
- базовый пакет документов

Выплата предоставляется на детей 1,5-8 лет, или до момента их поступления в школу.

При самостоятельном воспитании родителями двух и более детей-инвалидов компенсация выплачивается на каждого.

Сумма выплаты пропорциональна количеству месяцев, за которые она назначается (с момента установления инвалидности или 1,5-летия ребенка по декабрь этого же года).

Образование

1. Социальная помощь

Дети с особыми потребностями могут рассчитывать на такие дополнительные виды социальной помощи как :

- первоочередной прием дошкольников в Детсад, бесплатное их посещение;
- возможность изучать школьную программу на Дому (если невозможность посещать школу подтверждена медицинской справкой);
- бесплатное питание в школе;
- щадящий режим сдачи ЕГЭ;
- помощь соцслужб в реабилитации (социальной, психологической).

Дети-инвалиды имеют приоритет перед остальными категориями граждан на устройство в детские дошкольные учреждения. Более того, там создаются все необходимые условия и реабилитационные меры для их

пребывания. Если по состоянию здоровья ребенок-инвалид не может находиться в ДДУ общего типа, то для него подбирается специальное дошкольное учреждение.

От платы за пребывание ребенка-инвалида в детском дошкольном учреждении семья освобождается ст. 65 Федерального закона Российской Федерации « Об образовании в Российской Федерации» от 21.12.2012 г. № 273-ФЗ.

Также родители могут отказаться от обучения детей-инвалидов в государственном дошкольном учреждении и заниматься обучением ребенка на дому, либо определить его в негосударственное образовательное учреждение. При обучении дошкольника на Дому положена выплата.

2. Льготы при поступлении ребенка в колледж и вуз

Дети-инвалиды, которые завершили учебу в школе, имеют право на зачисление в высшие учебные заведения по льготам, которыми предусмотрена возможность бюджетной формы обучения. Также право предоставляется только один раз.

При условии, что ребенок-инвалид или инвалид с детства прошел вступительные испытания в высшее или среднее специальное учебное заведение, его должны зачислить вне конкурса без учета данных аттестата. Но только при условии, что обучение в конкретном заведении не противопоказано по результатам междомиссии.

При поступлении в вуз по программе бакалавриата или специалитета ребенку-инвалиду или лицу с инвалидностью с детства 1, 2, 3 групп предоставляются такие льготы:

- возможность поступить без вступительных экзаменов на бюджет;
- прием в пределах квоты при успешной сдаче экзаменов;
- преимущественное право на зачисление (при одинаковом количестве баллов у абитуриента без льгот и инвалида предпочтение отдается последнему);
- бесплатное обучение на подготовительном отделении, если у ребенка нет противопоказаний к учебе в данном заведении.

Указанными льготами можно воспользоваться только один раз, поэтому учебное заведение и будущую специальность стоит выбирать очень внимательно.

При подаче заявления в учебное заведение должны быть предоставлены такие документы:

- завлечение;
- удостоверение личности;
- подтверждение особых прав абитуриента (справка об инвалидности);
- заключение медико-психолого-педагогической комиссии;
- заключение об отсутствии противопоказаний к обучению в данном заведении.

3. Формы обучения детей-инвалидов

1. Надомное обучение в обычной массовой школе.

Бывает, что ребяташки, страдающие тяжелыми соматическими заболеваниями, не в состоянии посещать школу, но при этом их интеллектуальные способности сохранены. Проходить обучение такие ребяташки могут на дому.

Список заболеваний, дающих право на надомное обучение, содержится в приказе Министерства здравоохранения РСФСР от 28 июля 1980 г. № 17-13-186. В него входят соматические заболевания (хронические заболевания почек с признаками почечной недостаточности, врожденные пороки сердца, тяжелые заболевания печени, бронхиальная астма с частыми приступами, гемофилия и др.); заболевания с нарушением двигательной функции, в том числе состояния после травм и операций на период лечения; недержание мочи и кала; тяжелые кожные заболевания (экзема и дерматит в период обострения, артропатический псориаз, склеродермия и др.); психоневрологические заболевания, в том числе неврозы, эпилепсия, энцефалопатия и душевные заболевания (шизофрения, психозы).

Основанием для организации обучения на Дому ребенка-инвалида является заключение государственного или муниципального лечебно-профилактического учреждения об определении формы обучения.

При обучении на Дому детям-инвалидам обязаны:

- бесплатно предоставлять на время обучения учебники, учебную, справочную и другую литературу, имеющуюся в библиотеке образовательного учреждения;
- обеспечить обучение специалистами из числа педагогических работников школы;
- осуществлять промежуточную и итоговую аттестацию;
- выдать прошедшему итоговую аттестацию документ государственного образца о получении соответствующего

2. Специальные (коррекционные) школы и школы-интернаты.

Существует и эффективно функционирует система специального (коррекционного) образования, которая включает в себя школы и школы-интернаты семи видов:

- I - II вид - школа для глухих и слабослышащих детей;
- III - IV вид - школа для слепых и слабовидящих детей;
- V вид - школа для детей с тяжелыми нарушениями речи;
- VI вид - школа для детей с нарушениями опорно-двигательного аппарата;
- VII вид - школа для детей с нарушениями интеллектуального развития.

По окончании школы I - VIII вида ребенку выдается свидетельство об окончании школы государственного образца. Выпускники специальных (коррекционных) школ по собственному желанию уже три года успешно проходят итоговую государственную аттестацию за курс полной средней школы (11-й класс) в форме ЕГЭ. В этом году впервые проходят итоговую государственную аттестацию за курс основной школы (9-й класс) в форме ГИА.

Родители (законные представители) детей-инвалидов могут осуществлять их воспитание и обучение самостоятельно. В этом случае родителям выплачивается компенсация.

Размер компенсации затрат родителей (законных представителей) на воспитание и обучение детей-инвалидов на Дому

- - 293 руб. - на ребенка-инвалида дошкольного возраста;
- - 595 руб. - на ребенка с ограниченными возможностями здоровья дошкольного возраста;
- - 567 руб. - на обучающегося по основной общеобразовательной программе начального образования;
- - 916 руб. - на обучающегося по основной общеобразовательной программе основного общего образования;
- - 1029 руб. - на обучающегося по основной общеобразовательной программе среднего (полного) образования.

Чтобы получить компенсацию, нужно предоставить соответствующее заявление и необходимые документы в комитеты по образованию администрации районов города.

Решение о предоставлении компенсации или об отказе в ее предоставлении должно быть принято не позднее, чем через 10 дней с момента подачи заявления. Компенсация затрат на воспитание и обучение детей-инвалидов выплачивается одному из родителей (законных представителей). В случае принятия решения об отказе в предоставлении компенсации муниципальные органы обязаны письменно известить вас об этом с указанием причин отказа. Вы вправе обжаловать это решение в суде.

Налоговая инспекция

1. Освобождение от уплаты налога на имущество пенсионеров

Эта льгота предоставляется как работающим, так и безработным пенсионерам и распространяется на следующие виды имущества:

- квартиры и комнаты;
- жилые дома;
- гаражи и машино-места;
- помещения, используемые в качестве творческих мастерских, ателье, студий, негосударственных музеев, галерей, библиотек;
- хозяйственные строения, площадь которых не превышает 50 кв. м и которые расположены на земельных участках, предоставленных для ведения личного подсобного хозяйства, дач, индивидуального жилищного строительства.

Чтобы льгота вступила в силу, необходимо обратиться в налоговую инспекцию по месту жительства и написать заявление. В противном случае придется платить налог на общих основаниях. Для подачи заявления, кроме паспорта, нужно взять с собой пенсионное удостоверение, ИНН и документ на недвижимость.

Кому положено:

Эта льгота предоставляется и неработающим пенсионерам, и тем, кто продолжает работать.

Пенсионер, получающий пенсию, назначаемую в порядке, установленном пенсионным законодательством РФ, освобождается от уплаты налога на имущество, если имеет в собственности", - говорится в Налоговом кодексе (ст. 401, пп. 1, п. 4 ст. 407 НК РФ).

Льгота предоставляется в отношении одного объекта налогообложения каждого вида.

Если, например, у пенсионера в собственности имеются квартира, от дом и гараж, он освобождается в полном объеме от уплаты налога на все это имущество. А если пенсионер имеет две квартиры и дом, то он имеет право на льготу при уплате налога за дом, а также только за одну из квартир. Налог за вторую квартиру надо будет платить.

Куда обращаться и как получить:

Заявление о предоставлении налоговой льготы и документ, дающий право на ее получение, необходимо лично представить в налоговую инспекцию по месту нахождения имущества (п. 6 ст. 407 НК РФ). Документ, подтверждающий право на льготу, - пенсионное удостоверение.

Обратите внимание! Если вам по состоянию на 31.12.2014 была

предоставлена льгота по налогу на имущество в соответствии с Законом от 09.12.1991 № 2003-1, то вы вправе не представлять повторно в налоговый орган заявление и документы, подтверждающие право на льготу (ч. 4 ст. 3 Закона от 04.10.2014 № 284-ФЗ).

Если пенсионер является собственником нескольких объектов налогообложения одного вида (например, трех квартир), он до 1 ноября календарного года, в котором получил право на льготу, должен подать в налоговую инспекцию заявление и указать, с какой именно квартиры не должен взиматься налог. То есть собственник сам выбирает объект недвижимости для использования своего права на льготу. Понятно, что ему выгодно "освободить" от налога самую дорогую квартиру, но могут быть и какие-то другие соображения.

Практически все льготы носят "заявительный" характер, это значит, что за ними надо обращаться и писать заявление.

Правда, если такое заявление собственник налоговикам не подает, то они сами "автоматом" обязаны "обнулить" налог на тот объект, за который приходилось платить больше всего (п. 7 ст. 407 НК РФ).

2. Налоговый вычет на платное лечение

Многих граждан интересует, как можно вернуть деньги, потраченные ими за платное лечение. Оказывается, что человек, который исправно платит подоходный налог в размере 13% и который лечился за свои денежные средства, вправе вернуть их часть за счет возврата от государства. Данный возврат называется «Социальным налоговым вычетом». Согласно части 3 статьи 219 пункта 3 НК РФ гражданин имеет право вернуть часть денежных средств независимо от того лечился он по добровольному медицинскому страхованию (ДМС), в платной клинике или же просто купил лекарства. Также этим правом воспользоваться и в

том случае, когда было оплачено не только собственное лечение или покупка лекарств для себя, а, например, лечение жены/мужа, родителей, детей, усыновленных и находившихся под опекой до 18 лет. Но при покупке лекарств близким за свой счет имеется одно условие: их назначение должно быть официально произведено лечащим врачом.

Когда можно рассчитывать на социальный налоговый вычет на платное лечение?

В соответствии с частью 3 статьи 219 пункта 3 НК РФ гражданин имеет право на возврат денег за платное лечение (оформление социального налогового вычета) независимо от того, где им было получено само лечение или назначение. Т.е. он может пролечиться в государственной или платной частной клинике, главное условие, чтобы учреждение имело соответствующую лицензию.

Кроме этого при установлении размера социального налогового вычета за учет берется сумма страховых взносов по ДМС. Однако налоговый вычет либо его жены/мужа, родителей, гражданина, который платит подоходный налог за детей, усыновленных и находившихся под опекой. В этом случае стоит помнить, что страховые взносы должны производиться самим налогоплательщиком, т.е. страховой договор должен быть заключен от имени физического лица, а не с работодателем, иначе социальный вычет вам никто не даст.

Также стоит обратить внимание на то, что вычет назначается не за любые медресулы и лекарственные препараты. Дело в том, что бывает 2 вида лечения: дорогостоящее и дорогостоящее. К дорогостоящему относится лечение, затраты на которое превышают 120 тысяч рублей, и в этом случае не за все его виды можно получить социальный вычет. Чтобы узнать к какому виду относится ваше лечение, можно посмотреть код, имеющийся в справке об оплате, которая подается в налоговую:

- «1» – дорогостоящее лечение;
- «2» – дорогостоящее лечение.

«Как рассчитать налоговый вычет на лечение?»

Главными критериями при расчете вычета являются сумма, внесенная на лечение или приобретенные лекарства, и размер подоходного налога — 13%, при этом сумма возврата не будет превышать размера последнего. Если же затрат на лечение было несколько, то гражданину предоставляется возможность самому выбрать о каких из них ему представить данные в налоговую службу, лишь бы общая сумма этих затрат не была выше 120 тысяч рублей.

Если ваше лечение является дорогостоящим, т.е. затронувшая

сумма составляет менее 120 тысяч рублей, то при выплате социального вычета будет установлен предел, размер которого составляет 15 тыс. 600 руб. Этот предел устанавливается из расчета 13% от 120 тысяч рублей. Если же ваше лечение является дорогостоящим, то ограничений на размер вычета не устанавливается. В этом случае 13% берется от той суммы, которая была затронута на лечение. Помните, что законодательные власти субъектов могут устанавливать свой размер вычета, но размеры его должны соответствовать установленным размерам НК РФ.

Список документов для оформления вычета на лечение

Для оформления социального налогового вычета требуется:

1. Заполненная декларация НДФЛ по форме 3-НДФЛ. Ее необходимо заполнить в конце того года, в котором было осуществлено лечение;
2. Справка о налогах по форме 2-НДФЛ, которые были выплачены за текущий год;
3. Если затраты были осуществлены на лечение или приобретение лекарств для родственников, то нужно представить документы, подтверждающие родство. К таким документам могут относиться свидетельство о рождении ребенка, свидетельство о браке, в случае затрат на лечение родителей – свидетельство о рождении налогоплательщика;
4. Документы, подтверждающие право получения вычета:

- Договор на оказание медресулы;
- Копия и оригинал справки об оплате медресулы;
- Справка о том, что затраты на дорогостоящее лечение были и лекарства необходимы;
- В случае санаторно-курортного лечения, корешок санаторно-курортной путевки;
- Платежные документы об оплате. Их оформление должно быть осуществлено непосредственно на налогоплательщика;
- Банковские реквизиты, на которые будет переведен налоговый вычет;
- Иногда могут запросить лицензию организации, производившей лечение;
- Банковские реквизиты, на которые будет переведен налоговый вычет.

В случае если лечение производилось по ДМС, то необходимо представить следующие копии документов:

- Полис медицинского страхования;
- Чеки или квитанция на получение страховой премии;
- Рецепт, включая оригинал, для предоставления в налоговую;

- ИИН;
- ИНН;
- Платежки.

Процесс получения налогового вычета

Пакет документов, который был указан выше, необходимо отнести в налоговый орган, в котором гражданин состоит на учете.

Помните, что при подаче документов нужно иметь при себе оригиналы. Если вы сдаете документы от имени другого лица, то на это нужно иметь доверенность, заверенную у нотариуса, иначе их не примут.

Кроме прямой подачи документов в налоговую службу, гражданин может отправить их по почте, при этом письмо должно быть ценным с описью вложений. С одной стороны это прямая экономия времени, но, если человек забыл вложить какой-то из документов, то об этом он может узнать только после проверки, которая длится до трех месяцев.

Согласно статье 78 пункта 7 НК РФ за социальным налоговым вычетом можно обратиться в течение трех лет после лечения.

В соответствии со статьей 88 пункта 2 НК РФ после того, как налоговый орган получит документы от налогоплательщика, ее специалистом составляется протокол проверки, длительность которой составляет не более трех месяцев. В случае если при проверке были найдены ошибки, то об этом будет сообщено лицу, подавшему документы, в течение 5 дней. Если ошибок не было найдено, то результат решения (об отказе или предоставлении вычета) будет отправлен налогоплательщику в течение 10 дней. При положительном решении вычет должен быть произведен на банковские реквизиты лица, подавшего документы, в течение одного месяца.

Важно: льготы по уплате некоторых налогов для пенсионеров могут быть установлены региональным или местным законодательством. Речь идет о «местных» налогах, ставку для налогообложения (будет ли освобождение от уплаты полным или по пониженной ставке) утверждают региональные и местные власти.

- Каких еще налогов это касается;
- льготы по уплате транспортного налога (ст. 356 НК РФ);
- льготы по уплате земельного налога (п. 2 ст. 387 НК РФ).

3. Налоговый вычет на ребенка, обучающегося на бесплатном отделении в учебном заведении

На каждого из детей-инвалидов до 18 лет (или на учащегося по очной форме обучения в образовательной организации высшего образования)

форме студента, аспиранта с инвалидностью 1, 2 группы до 24 лет) предоставляется льгота по НДФЛ, которая полагается обоим родителям (усыновителям, опекунам) ребенка-инвалида.

Налоговый вычет на ребенка предоставляется только работающему родителю и призван увеличить «чистый», не облагаемый налогом размер зарплаты. Фактически он вычитает собой сумму, которая вычитается из доходов перед тем, как с них снимут налоги, и выплачивается физическому лицу в чистом виде.

Льгота предоставляет собой так называемый стандартный налоговый вычет (предоставляется независимо от выполнения каких-либо обязательств) по ст. 218 Налогового кодекса (НК) РФ. Ее размер составляет: 12 000 руб. — родителю, усыновителю; 6 000 руб. — опекуну, приемному родителю.

Указанные повышенные суммы действуют с 01.01.2016 г. (закон № 317-ФЗ от 23.11.2015 г.). До этого льгота по НДФЛ составляла 3 000 руб. за одного ребенка-инвалида — и для родителя, и для опекуна.

Особенности оформления налогового вычета:

- предоставляется пропорционально количеству детей-инвалидов в семье;
- не зависит от оформления других видов соцпомощи;
- дается до конца года, в котором получатель утратит на нее право;
- если ребенка обеспечивает единственный родитель, льгота ему предоставляется в удвоенном размере;
- обращается за вычетом следует по месту работы.

В 2017 г. налоговые льготы предоставляются на суммарный годовой доход из родителей в размере до 350 000 руб. Начиная с месяца, в котором общий заработок превысил 350 тысяч, до конца года вычет по НДФЛ уже не применяется.

Данный налоговый вычет производится на каждого ребенка в возрасте до 18 лет, а также на каждого учащегося очной формы обучения, аспиранта, ординатора, интерна, студента, курсанта в возрасте до 24 лет.

Таким образом, право на получение стандартного налогового вычета возникает у налогоплательщика, в частности, при условии, что налогоплательщик является родителем ребенка, который в возрасте до 18 лет находится на его обеспечении, а также ребенка до 24 лет, который проходит обучение по очной форме.

Земельный участок и право на

Дополнительную жилую площадь

В ст. 17 закона № 181-ФЗ от 24.11.1995 г. оговорены льготы для семей с детьми-инвалидами, касающиеся жилой площади и права на улучшение условий проживания. Среди них:

Возможность получить жилое помещение в собственности или по договору социального найма при нуждаемости в улучшении жилищных условий (для находящихся на учете в качестве нуждающихся на улучшение жилищных условий). При этом площадь помещения по договору соцнайма должна превышать нормативы, приходящиеся на одного человека, но не более, чем в два раза.

Первоочередное получение земельного участка для постройки жилого частного дома, ведения подсобного или дачного хозяйства, садоводства.

Инспекция труда

1. Льготы в трудовой сфере для родителей детей-инвалидов

В Трудовом кодексе (ТК) РФ для работающих родителей с детьми-инвалидами также устанавливается ряд льгот, которыми можно и нужно пользоваться вне зависимости от региона проживания, формы собственности предприятия и внутренних правил трудового распорядка, которые устанавливаются коллективным договором и другими внутренними документами.

Работающим родителям или опекунам детей-инвалидов предусматривают следующие трудовые льготы:

- Четыре дополнительных оплачиваемых выходных в месяц. Предоставляются по заявлению родителя (опекуна), оплачиваются из средств соцстраха. Могут быть предоставлены одному лицу, ухаживающему за ребенком, или разделены между несколькими.
- Предоставление женщине, воспитывающей ребенка-инвалида до 16 лет, по ее желанию неполной рабочей недели или неполного дня с оплатой пропорционально фактическискому времени работы. При этом продолжительность ежегодного отпуска не укорачивается, стаж не уменьшается.
- Один неоплачиваемый выходной женщине в сельской местности (по заявлению, независимо от общего числа детей-инвалидов в семье).
- Невозможность увольнения одинокой матери (кроме случая

ликвидации предприятия).

- Запрет работодателю привлекать к работам в ночное время.
- Дополнительный неоплачиваемый отпуск до 14 дней в удобное заявителю время.
- Досрочная пенсия родителям детей-инвалидов.

Один из родителей (опекунов) ребенка-инвалида имеет право на досрочный выход на пенсию по старости. При условии, что родитель (опекун) воспитал ребенка до 8-летнего возраста, он может оформить трудовую пенсию в таком возрасте:

55 лет — мужчина при наличии 20-летнего страхового стажа.
50 лет — женщина при 15-летнем непрерывном стаже работы.

Период ухода за ребенком с инвалидностью или лицом-инвалидом с детства засчитывается в трудовой стаж ухаживающего с увеличивающим коэффициентом 1,8. Периоды попечительства над ребенком-инвалидом 14-18 лет не могут быть умножены на этот коэффициент.

Даже если инвалидность с детства назначена для лица с 18 лет, это не лишает родителей, воспитавших его до 8 лет, права на досрочную пенсию. К моменту обращения за пенсией ребенок не обязательно должен быть инвалидом. Это же распространяется на родителей усыновленных и опекаемых детей, но только при условии усыновления (установления опеки) в возрасте до 8 лет.

Не допускается расторжение трудового договора по инициативе работодателя с:

- - одинокой матерью, воспитывающей ребенка-инвалида в возрасте до 18 лет;
- - другим лицом, воспитывающим указанных детей без матери;
- - родителем (иным законным представителем ребенка), являющимся единственным кормильцем ребенка-инвалида в возрасте до 18 лет, если другой родитель (иной законный представитель ребенка) не состоит в трудовых отношениях (ст. 261 Трудового кодекса РФ).

Исключение составляют случаи увольнения в связи ликвидацией предприятия или с неоднократными (в иных случаях и однократными) нарушениями работником трудовых обязанностей.

2. Дополнительные оплачиваемые выходные дни

Согласно требованиям статьи 262 Трудового кодекса РФ родители (опекуны, попечители) вправе воспользоваться четырьмя

Дополнительными оплачиваемыми выходными днями в месяц для ухода за ребенком-инвалидом,

В целях реализации указанной выше статьи Трудового кодекса РФ родителям (опекунам, попечителям) и конечно их работодателям следует изучить Правила предоставления дополнительных оплачиваемых выходных дней для ухода за детьми-инвалидами, утвержденными Постановлением Правительства Российской Федерации от 13 октября 2014 г. N 1048.

Дополнительные дни могут быть использованы одним из указанных лиц либо разделены ими между собой по их усмотрению.

Если одним из родителей (опекуном, попечителем) такие дни использованы в месяце частично, другому родителю в этом же месяце предоставляются оставшиеся дни.

Дополнительные выходные дни, не использованные в одном месяце, на другой месяц не переносятся.

Согласно п. 7 Правил дополнительные оплачиваемые выходные дни не предоставляются родителю (опекуну, попечителю) в период его очередного ежегодного оплачиваемого отпуска, отпуска без сохранения заработной платы, отпуска по уходу за ребенком до достижения им возраста трех лет. При этом у другого родителя (опекуна, попечителя) сохраняется право на четыре дополнительных оплачиваемых выходных дня.

Каждый дополнительный выходной день оплачивается в размере среднего заработка. При его расчете учитываются все предусмотренные системой оплаты труда виды выплат, применяемые у соответствующего работодателя, независимо от источников этих выплат (ст.139 Трудового кодекса РФ).

При наличии в семье более одного ребенка-инвалида количество предоставляемых дополнительных оплачиваемых выходных дней не увеличивается.

В целях реализации права на дополнительные оплачиваемые выходные дни родители (опекуны, попечители) подают соответствующее заявление работодателю. Заявление подается по форме, утвержденной Приказом Минтруда России от 19.12.2014 года N 1055н.

- К заявлению прилагаются следующие документы:
 - справка, подтверждающая факт установления инвалидности, выданная бюро (главным бюро, федеральным бюро) медико-социальной экспертизы (предоставляется с учетом периода, на который установлена инвалидность (единожды, ежегодно, один раз

два года, один раз в пять лет);

- документы, подтверждающие место жительства (пребывания или фактического проживания) ребенка-инвалида (представляются единой);

- свидетельство о рождении (усыновлении) ребенка либо документ, подтверждающий установление опеки, попечительства над ребенком-инвалидом (представляется единой);

- справка с места работы другого родителя (опекуна, попечителя) о том, что на момент обращения дополнительные оплачиваемые выходные дни в этом же календарном месяце им не использованы или использованы частично, или справка с места работы другого родителя (опекуна, попечителя) о том, что от этого родителя ему в этом же календарном месяце дополнительных оплачиваемых выходных дней. Такая справка представляется только в оригинале и при каждом обращении с заявлением.

Указанные документы, за исключением справки с места работы другого родителя, могут быть представлены в виде копий.

Представлять справку с места работы другого родителя не нужно в случае его смерти, признания его безвестно отсутствующим и в некоторых других случаях.

Если один из родителей (опекунов, попечителей) не состоит в трудовых отношениях либо является индивидуальным предпринимателем, адвокатом, нотариусом, занимающимся частной практикой, или иным

лицом, занимающимся в установленном законодательством РФ порядке частной практикой, членом зарегистрированных в установленном порядке семейных (родовых) общин коренных малочисленных народов Севера, Сибири и Дальнего Востока Российской Федерации, родитель (опекун,

попечитель), состоящий в трудовых отношениях, представляет работодателю документы (их копии), подтверждающие указанные факты,

при каждом обращении с заявлением (например, документ, подтверждающий, что второй родитель не состоит в трудовых отношениях, может быть его трудовая книжка, если в ней отсутствует актуальная запись о приеме на работу. Если второй родитель зарегистрирован в качестве

безработного в соответствии с требованиями п. 1 ст. 3 Закона РФ от 19.04.1991 N 1032-1 "О занятости населения в Российской Федерации", то подтверждающим документом может являться соответствующая справка, выданная органом службы занятости. В качестве документа,

подтверждающего занятия предпринимательской деятельностью, может выступать, например, свидетельство о государственной регистрации физического лица в качестве индивидуального предпринимателя).

На основании заявления и приложенных к нему документов работодатель издает соответствующий приказ (распоряжение) о предоставлении работнику дополнительных оплачиваемых выходных дней.

Коллективным договором отдельным категориям работников в удобное для них время могут устанавливаться ежегодные дополнительные отпуска без сохранения заработной платы продолжительностью до 14 календарных дней (ст. 263 Трудового кодекса РФ).

Дополнительный отпуск без сохранения заработной платы, предусмотренный коллективным договором, не может быть перенесен на следующий рабочий год. Его можно присоединить к ежегодному оплачиваемому отпуску либо использовать отдельно от него. Допускается использование дополнительного отпуска полностью и по частям (ст. 263 Трудового кодекса РФ).

3. Сокращенная продолжительность рабочего времени для родителей детей-инвалидов

В соответствии с ч. 2 ст. 91 Трудового кодекса РФ нормальная продолжительность рабочего времени не может быть более 40 часов в неделю. Соответственно, если работник не относится к отдельным категориям, которым устанавливается сокращенная продолжительность рабочего времени, или в соответствии со ст. 93 Трудового кодекса РФ работник и работодатель не договорились о неполной рабочей неделе, то работодатель в силу норм Трудового кодекса РФ обязан обеспечить работников работой с учетом сорокачасовой рабочей недели.

Учитывая, что Трудовым кодексом РФ предусмотрен только верхний предел продолжительности рабочего времени, запрета на изменение продолжительности рабочего времени в меньшую сторону не предусмотрено. Если организация хочет уменьшить нормальную продолжительность рабочего времени для работников, то необходимо иметь в виду, что при таких условиях размер заработной платы не должен изменяться в сторону уменьшения, поскольку это будет ухудшением положения работника.

В силу норм статей 8 и 9 Трудового кодекса РФ работодатель вправе установить сокращенную продолжительность рабочего времени на локальном уровне, если это будет улучшать положение работников.

Целесообразнее изменить на локальном уровне нормальную продолжительность рабочего времени для всех работников в целом. Если же есть потребность установить иную продолжительность рабочего времени только для одной категории работников, то установление сокращенного рабочего времени для данной категории работников необходимо обосновать. Для этого следует в правилах трудового распорядка указать, что для определенных категорий работников может устанавливаться сокращенная рабочая неделя с получением заработной платы в полном размере, и закрепить данное условие для таких работников в трудовом договоре.

4. Неполный рабочий день (смена) или неполная рабочая неделя

По соглашению с работодателем работнику может быть установлено неполное рабочее время (неполный рабочий день (смена) или неполная рабочая неделя). Инициатором вправе выступать как работник, так и работодатель. Установление продолжительности рабочего времени в случае договоренности сторон оформляется дополнительным соглашением.

Работодатель не вправе отказать в установлении неполного рабочего времени (как по основной работе, так и по совместительству) следующим категориям работников по их просьбе (ст. 93, 256 Трудового кодекса РФ, п. 13, 15 Постановления Пленума Верховного Суда РФ от 28.01.2014 N 1):

- - беременным женщинам;
- - одному из родителей (опекуну, попечителю), имеющему ребенка в возрасте до 14 лет (ребенка-инвалида в возрасте до 18 лет);
- - лицу, воспитывающему детей в возрасте до 14 лет (ребенка-инвалида в возрасте до 18 лет) без матери
- - лицу, осуществляющему уход за больным членом семьи в соответствии с выданным в установленном порядке медицинским заключением;
- - женщине, находящейся в отпуске по уходу за ребенком до достижения им возраста трех лет, отцу ребенка, бабушке, деду, другому родственнику или опекуну, фактически осуществляющему уход за ребенком, при их желании работать на условиях неполного рабочего времени с сохранением права на получение пособия.

Неполное рабочее время устанавливается указанным работникам

при наличии документов, подтверждающих право на предоставление соответствующей гарантии.

Работнику в целях установления неполного рабочего времени необходимо представить заявление об установлении неполного рабочего времени и документов, подтверждающих статус работника (например, справка о рождении ребенка и справка об установлении ему инвалидности).

Собственно условие о режиме рабочего времени, включается в трудовой договор, если договоренность о продолжительности рабочего времени достигнута при оформлении трудовых отношений. Если неполное рабочее время устанавливается в процессе трудовой деятельности работника, то необходимо заключить дополнительное соглашение об изменении режима рабочего времени в связи с изменением продолжительности рабочего времени.

В любом случае при установлении или изменении режима работы работодатель издает соответствующий приказ.

Работнику следует знать, что при установлении неполного рабочего времени оплата труда работника производится пропорционально отработанному им времени или в зависимости от выполненного им объема работ.

Дееспособность

Что такое дееспособность? Как и когда она появляется? Что дает людям дееспособность? За счет чего это происходит? А в чем ценность такой юридической категории, как дееспособность? Давайте попробуем разобраться со всеми этими вопросами.

1. Что такое дееспособность?

Это возможность лица своими действиями приобретать и осуществлять права и обязанности. Иными словами, как и когда можно будет пользоваться тем объемом прав и обязанностей, который предусмотрен законодательством.

Как и когда появляется дееспособность?

Если правоспособностью человек, гражданин обладает с первого мгновения своего рождения, то дееспособность он приобретает постепенно, как постепенно учатся что-либо делать. Важно, что дееспособность предполагает не просто что-либо делать, а делать лично субъектом права.

Что дает людям дееспособность?

Она дает гражданам способность осуществлять свои права и исполнять в связи с этим обязанности в обществе (п. 1 ст. 21 ГК РФ).

Дееспособность предполагает осознанность лицом своих действий. Понятие дееспособности состоит из нескольких элементов: способности лица лично осуществлять свои права, возлагать на себя обязанности и приобретать в процессе своих действий новые права.

За счет чего это происходит?

Это происходит, как и в случае с правоспособностью, в связи с тем, что дееспособность предусмотрена ЗАКОНОМ. Только для дееспособности наличие нормы закона недостаточно.

Для того, чтобы дееспособность «работала», необходимо наличие воли самого субъекта права.

А в чем ценность такой юридической категории, как дееспособность?

Оценить роль и значение дееспособности лиц в полном объеме можно лишь после ознакомления с Гражданским кодексом России. Хотя бы прочитав содержание, из которого можно узнать много интересного.

Например, о том, что, используя нормы гражданского права, можно признать недействительным акт государственного органа или органа местного самоуправления, о возмещении убытков, причиненных государственным органами и органами местного самоуправления.

Важной для большинства людей темой является возможность приобретать имущество, пользоваться им, распоряжаться им, то есть быть собственником той или иной вещи. Мало кто знает и использует нормы права, которые регулируют эти вопросы во втором разделе ГК РФ. Ещё меньше граждан, использующих нормы ГК РФ, регулирующие вопросы приобретения и исполнения обязательств, о которых они и не догадываются.

Именно благодаря дееспособности обеспечивается возможность активного участия личности в самых разнообразных видах деятельности. Обладая дееспособностью, гражданин может не только иметь права, но и реализовывать их через свои действия. Эта возможность касается как имущественных прав, в первую очередь — права собственности, так и личных неимущественных прав. Причем все участники процесса реализации прав могут рассчитывать на применение мер ответственности к дееспособному субъекту, если нарушены обязательства по отношению к ним или причинен имущественный вред. Следовательно, категория дееспособности граждан представляет большую ценность в силу того, что является юридическим средством выражения свободы личности.

Цель дееспособности состоит в том, чтобы обеспечить каждому

человеку возможность определенного поведения. А в общем смысле, как и в случае с правоспособностью, иметь юридическую возможность удовлетворять свои потребности, реализовывать свои интересы.

Если правоспособность характеризуется количеством, то дееспособность — объемом. В зависимости от объема дееспособности, т. е. представления законом возможности совершать действия, которые предусмотрены нормами права, различают полную, неполную (частичную) и ограниченную дееспособность.

2. Полная дееспособность

Полная дееспособность, когда гражданин может совершать все те действия, которые предусмотрены законодательством, наступает с момента достижения им 18 лет. Иначе этот возраст называется совершеннолетием. В каждой стране этот возраст различен, но, в основном находится в пределах от 14 до 21 года.

В большинстве стран, как и в России, совершеннолетие и вместе с ним полная дееспособность наступает после 18 лет. Менее 20 стран, где это происходит с наступлением 21 года. Это в таких странах, как Гвинея, Египет, Сингапур, Мадagascar и другие. У граждан Японии, Кореи, Тайваня и Туниса полная дееспособность наступает в 20 лет. Жители Фарерских островов, расположенных между Данией и Норвегией, полную дееспособность приобретают раньше всех — с 14 лет.

Интересен и факт того, что у граждан США время наступления их полной дееспособности не одинаково. В разных штатах этот период колеблется от 18 до 21 года.

Законодательством нашей страны и других стран предусмотрена возможность досрочного наступления дееспособности в браке, но не ранее 16 лет. Процесс досрочного наступления дееспособности называют эмансипацией (статья 27 ГК РФ). По своей сути — это процесс выхода детей из-под родительской власти. Долгое время в различных правовых системах разных государств эта власть была пожизненной, а избавление от нее грозило лишением наследства.

Объявление несовершеннолетнего полностью дееспособным (эмансипированным), производится по решению органа опеки и попечительства, с согласия обоих родителей, усыновителей или попечителя. При отсутствии такого согласия — по решению суда. В случае эмансипации родители, усыновители и попечитель не несут ответственности по обязательствам, в частности по обязательствам, возникшим вследствие причинения таким гражданином вреда кому-либо.

3. Неполная дееспособность

Неполной дееспособностью обладают граждане в возрасте до 18 лет. Из них закон отдельно выделяет группу малолетних, в возрасте от 6 до 14 лет и несовершеннолетних, в возрасте от 14 до 18 лет. Это связано с различием в объеме дееспособности малолетних и несовершеннолетних.

Например, несовершеннолетние вправе совершать разнообразные сделки в пределах, указанных в законе, без согласия законных представителей (родителей, опекунов):

- распоряжаться своим заработком, стипендией и иными доходами;
- осуществлять права авторов произведений науки, литературы или искусства, изобретения или иного охраняемого законом результата своей интеллектуальной деятельности;
- в соответствии с законом вносить вклады в кредитные учреждения и распоряжаться ими;
- совершать мелкие бытовые и иные сделки, в частности сделки, направленные на безвозмездное получение выгоды, не требующие нотариального удостоверения либо государственной регистрации, и сделки по распоряжению средствами, предоставленными законным представителем или с согласия последнего третьим лицом для определенной цели (например, для приобретения лицом для определенной цели (например, для приобретения компьютера) или для свободного распоряжения.

Правового определения понятия «мелкая бытовая сделка» нет. Но, согласно ст. 26 ГК РФ, к ним относятся сделки, направленные на удовлетворение потребностей гражданина. По общему правилу, моменты заключения и исполнения по таким сделкам совпадают или следуют один за другим. Например, покупка продуктов питания в магазине, проездного билета или билета в кино, музей и т. п. Совершается такая сделка на незначительную сумму. Мелкие бытовые сделки могут быть совершены и на средства ребенка, и на средства его законного представителя.

Иные сделки несовершеннолетние вправе совершать лишь с письменного согласия своих законных представителей (п. 1 ст. 26 ГК РФ). Ответственность по обеим названным категориям сделок (как требующих, так и не требующих письменного согласия законных представителей) несут сами несовершеннолетние.

При недостатке средств у несовершеннолетних для возмещения причиненных ими убытков или вреда другим субъектам права, ответственность несут их законные представители. Такая ответственность называется субсидиарной (вспомогательной). Говоря о субсидиарной

ответственности, следует указать и на наличие в правовом поле солидарной ответственности. Солидарной является такая ответственность, когда субъекты права несут равную по объёму и величине ответственность и в равных долях компенсируют убытки и ущерб. А вот требования о возмещении всего объема убытков или вреда могут быть адресованы как одному из виновников, так и всем виновным лицам.

Неполная (частичная) дееспособность малолетних лиц. Законом установлено, что за малолетних, сделки от их имени могут совершать только их законные представители (п. 1 ст. 28 ГК РФ).

Полностью недееспособными являются дети в возрасте от нуля до шести лет.

4. Ограниченная дееспособность

Ограниченная дееспособность. Допускается ограничение судом дееспособности лиц, ставящих свою семью в тяжелое материальное положение вследствие злоупотребления спиртными напитками или наркотическими средствами. Над такими лицами устанавливается опека (п. 1 ст. 30 ГК РФ).

Особое значение для многих граждан имеет ограничение дееспособности по решению суда после достижения ими возраста 18 лет в связи с болезнью.

Это вызвано тем, что ввиду имеющегося заболевания гражданин не может понимать значения своих действий или руководить ими по причине болезни.

Со 2 марта 2015 года вступили в силу положения, устанавливающие новые основания для ограничения дееспособности граждан. Они могут быть признаны ограниченно дееспособными, если вследствие психического расстройства способны понимать значение своих действий или руководить ими лишь при помощи других лиц. Над такими лицами устанавливается опека.

Это позволяет таким гражданам участвовать, пусть даже в ограниченном объеме, в общественной жизни. Им предоставлена возможность совершения отдельных сделок самостоятельно с согласия опекуна.

Со 2 марта 2015 года можно признать недееспособной сделку, совершенную гражданином, который позднее был ограничен в дееспособности вследствие психического расстройства. Для этого необходимо доказать, что в момент совершения сделки он не был способен понимать значение своих действий или руководить ими. При этом важно, что об этом другая сторона сделки знала или должна была

знать.

Данный вывод следует из текста абз. 2 п. 2 ст. 177 ГК РФ в новой редакции. При наличии каких-либо изменений в состоянии ограничено дееспособного гражданина, опекун обязан ходатайствовать перед судом об изменении его ограничений дееспособности. Это установлено нормой п. 5 ст. 36 ГК РФ в редакции, вступившей в силу со 2 марта 2015 г.

Следует особенно отметить, что сам по себе факт наличия ограничения или полного отсутствия дееспособности не влечет изменений в объеме прав такого человека. Это относится как к гражданам России, так и иностранным гражданам и лицам без гражданства, проживающим на территории России.

Инвалидность после 18 лет у детей-

инвалидов

Эта статья обращена к родителям детей-инвалидов, желающих максимально помочь детям в отношении их будущих, уже взрослых пенсионных выплат

Всем известно, что до 18 лет детям-инвалидам не определяют группу инвалидности, им устанавливается общая категория "ребенок-инвалид". До 18 лет ребенок-инвалид получает максимальную социальную пенсию по инвалидности, приравненную к 1 гр. инвалидности. При вступлении в совершеннолетие данный статус утрачивается и ребенок проходит пересвидетельствование уже во взрослом МСЭ. Здесь ему устанавливается группа и определяются степени ограничения.

Теперь сумма его социальной пенсии по инвалидности полностью будет зависеть от группы. Если ребенку установят 1 или 2 группу инвалидности, то на сумму получаемой пенсии будет иметь значение факт инвалидности с детства, при установлении 3 гр. этот факт значения не имеет.

Таким образом, ребенок-инвалид став совершеннолетним и получив 3 гр. инвалидности резко теряет в пенсионной выплате в 2 раза. Как правило, 3 гр. - это первая ст. ограничения к труду, т.е. 3 гр. - не имеет серьёзных ограничений в трудовой деятельности, и следовательно впереди предвидится трудовая деятельность. А значит, предвидится переход с социальной пенсии по инвалидности, на трудовую по инвалидности.

Право на трудовую пенсию по инвалидности от продолжительности страхового стажа не зависит, он может быть как угодно мал - достаточно и

одного дня такого стажа. Это, однако, не означает, что страховой стаж не сказывается на пенсии. От его продолжительности зависит ее размер.

Трудовая пенсия по инвалидности инвалида только что заступившего на работу и инвалида имеющего страховой стаж работы 5 лет - будут отличаться по сумме выплат.

Помимо пенсионных выплат родителям стоит знать, что при установлении взрослой инвалидности внимание нужно акцентировать не на диагнозе, а на том, насколько основные виды нарушений функций организма ограничивают человека в способности к:

- самообслуживанию
- самостоятельному передвижению;
- ориентации;
- общению;
- контролировать свое поведение;
- способности к обучению;
- способности к трудовой деятельности.

При этом, при комплексной оценке вышеперечисленных критериев характеризующих стойкие нарушения функций организма человека, определяется степень их выраженности.

Желанием разобраться и понять сущность установления группы исходя из степени ограничений стоит ознакомиться с Приказом Министерства здравоохранения и социального развития Российской Федерации (Минздравсоцразвития России) от 23 декабря 2009 г. N 1013н г. "Об утверждении классификаций и критериев, используемых при осуществлении медико-социальной экспертизы граждан федеральными государственными учреждениями медико-социальной экспертизы"

Так же родителям детей - инвалидов стоит помнить, что большое значение имеет предоставляющие взрослому МСЭ:

- частота посещений врача по профилю основного заболевания;
- использование и нуждаемость в реабилитационных мерах;
- лечение и его эффективность;
- частота посещения детского МСЭ (важно для тех, кому инвалидность была установлена сроком до 18 лет).

Таким образом, заботясь о будущих взрослых пенсионных выплатах, родители ребенка-инвалида должны позаботиться как о сохранении самой группы, так и о страховом стаже.

Алименты для ребенка-инвалида

Алиментные обязательства возникают в отношении нуждающихся членов семьи. Зачастую выплата алиментов ассоциируется с несовершеннолетними детьми, хотя круг лиц, имеющих право получать алименты, значительно шире. Алиментные обязательства могут исполняться в добровольном порядке путем подписания соглашения о выплате алиментов или на основании судебного решения.

Содержание ребенка-инвалида, как правило, связано с серьезными дополнительными расходами на медицинское обслуживание, специализированное оборудование, лечение, реабилитацию, оплату постороннего ухода. Согласно ст. 85 Семейного кодекса (СК) РФ, родители обязаны содержать своих уже совершеннолетних, но нетрудоспособных детей. К ним относятся в том числе инвалиды с детства 1, 2 и 3 группы. Размер алиментов зависит от степени нуждаемости ребенка-инвалида. Законодательно не закреплены правила определения степени нуждаемости, поэтому судом самостоятельно дается оценка материального положения сторон и производится расчет алиментных выплат.

Если ребенок является инвалидом I группы и нуждается в постоянном уходе, то родитель, проживающий с ребенком и осуществляющий уход, может претендовать на получение алиментов как нуждающийся, в том числе и бывший, супруг. Алименты назначаются судом на основании заявления нуждающейся стороны. Выплата алиментов назначается в твердой денежной сумме с ежемесячной выплатой.

Алименты для совершеннолетнего ребенка-инвалида

Алименты выплачиваются в пользу родителя проживающего с ребенком-инвалидом до достижения последним возраста совершеннолетия. В случае, если ребенок после восемнадцатилетнего возраста является нетрудоспособным, судом может быть вынесено решение о выплате алиментов на содержание нетрудоспособного совершеннолетнего ребенка. Суд изучает материальное и семейное положение сторон, и на основании своих выводов выносит решение о размере ежемесячных алиментных выплат. Судом могут быть признаны нетрудоспособными и нуждающимися в материальной поддержке совершеннолетние дети, имеющие I, II и III группы инвалидности. Выплата ребенку пособия по инвалидности не может влиять на возможность получения алиментов.

Родители обязаны выплачивать алименты своим

несовершеннолетним и совершеннолетним нуждающимся детям независимо от того, есть ли у них денежные средства на оплату алиментов. Причина, место и время наступления инвалидности не могут влиять на обязанность выплачивать алименты нетрудоспособному совершеннолетнему ребенку-инвалиду. Злостное уклонение от исполнения решения суда по выплате алиментов нуждающимся членам семьи признается преступлением и может наказываться исправительными или обязательными работами, а также арестом на срок до трех месяцев.

Транспорт для инвалидов : льготы, обязанности.

1. ПДД для инвалидов

Водители с ограниченными возможностями обязательно должны устанавливать на своих машинах опознавательный знак «Инвалид» - по желанию на переднем или заднем стекле. Это касается инвалидов I и II групп или перевозящих таковых.

Кроме того, Правилами дорожного движения Российской Федерации для водителей-инвалидов I и II групп или перевозящих их не действуют дорожные знаки «Движение запрещено», «Движение механических транспортных средств запрещено», «Стоянка запрещена», «Стоянка запрещена по нечетным числам месяца» и «Стоянка запрещена по четным числам месяца».

Также предусмотрены знаки дополнительной информации «Инвалиды», «Кроме инвалидов» и соответствующая разметка.

Табличка «Инвалиды» под знаком «Место стоянки» говорит, что его действие распространяется только на мотоциклы и автомобили с опознавательным знаком «Инвалид».

Табличка «Кроме инвалидов» указывает, что действие какого-либо знака не распространяется на мотоциклы и автомобили, управляемые людьми с ограниченными возможностями.

Только еще кандидаты в водители должны знать следующее: прием экзаменов у граждан с ограниченными физическими возможностями, по медицинским показаниям допущенных к управлению транспортными средствами, осуществляется на специальных автомобилях с дополнительными конструкциями. Предоставляет их образовательное учреждение.

В настоящее время российской Государственной инспекцией готовится ряд нормативно-правовых актов, вносящих изменения в Федеральный закон

«О безопасности дорожного движения», Правила сдачи квалификационных экзаменов и выдачи водительских удостоверений, чтобы оптимизировать порядок допуска инвалидов к управлению автомобилем, а также существенно упростить для них процедуру получения услуг в ГАИ.

Что касается непосредственно парковочных зон, то в соответствии с законом на каждой автостоянке, в том числе около предприятий торговли, сферы услуг, медицинских, спортивных и культурно-развлекательных учреждений, выделяется не менее 10 процентов мест для парковки автотранспорта инвалидов. Здесь необходимо добавить, что за нарушение правил останова или стоянки в местах, отведенных для машин инвалидов, грозит предупреждение или административный штраф от 3000 до 5000 рублей. Кстати, до 17 июня 2011 года его сумма была равна 200. А за недостаточное количество парковочных мест для инвалидов или вовсе их отсутствие должностные лица организаций подвергаются денежному взысканию до 5000 рублей (ранее - до 500), юридические - до 50000 рублей (ранее - до 5000).

2. ОСАГО инвалидам в 2017 году

Страхование гражданской ответственности в Российской Федерации носит обязательный характер для всех владельцев автотранспорта. Документом, который подтверждает наличие вышеуказанной страховки, является страховой полис ОСАГО.

Величина базовых страховых тарифов по ОСАГО устанавливается Правительством Российской Федерации. Стоимость страховки рассчитывается индивидуально для каждого случая путем умножения базового тарифа на специальные коэффициенты.

Статья 17 Федерального Закона №40-ФЗ предоставляет по ОСАГО льготы инвалидам. При этом должны быть выполнены определенные условия:

- Инвалид должен иметь транспортное средство в соответствии с медицинскими показаниями и сам пользоваться им.
- Если это невозможно (здесь имеется в виду инвалид-ребенок), допустимо нахождение за рулем его законного представителя.
- Вместе с водителем, имеющим инвалидность (или его законным представителем), пользоваться машиной могут максимум два человека.

Обратите внимание, что льготы на страхование автомобиля

предусматривают покрытие 50% стоимости страховки. Во внимание будет приниматься только та сумма, что указана в страховом полисе. Сам же страховой взнос должен быть оплачен без задержек.

Надо отметить, что компенсация может и превышать пресловутые 50%. Она может быть даже полной. Решение об этом принимают органы власти каждого региона самостоятельно.

Как инвалиду оформить льготу?

Оформлением льгот на территории РФ занимаются органы исполнительной защиты населения. Для их получения заинтересованное лицо должно предоставить в указанный орган необходимый пакет документов. Также не стоит забывать, что для получения компенсации за текущий год, с заявлением надо успеть обратиться до 10 декабря. После того, как заявка будет рассмотрена, компенсацию можно будет получить по месту жительства.

3. Скидки по ОСАГО инвалидам, детям-инвалидам

Автостраховщики напоминают, что компенсацию в размере 50% от уплаченной премии по ОСАГО должны выплачивать не страховые компании, а местные органы государственной власти.

Напомним, в настоящее время право на компенсацию 50% от уплаченной премии по ОСАГО имеют люди с инвалидностью (в том числе дети-инвалиды), имеющие транспортные средства в соответствии с требованиями медицинских показаний. Право на такую компенсацию закреплено в федеральном законе № 40-ФЗ от 25.04.2002 «Об обязательном страховании гражданской ответственности владельцев транспортных средств».

Многие автоводители с инвалидностью обращаются в страховые компании с требованием предоставить им скидку при покупке полиса ОСАГО. Однако страховые компании не могут предоставить эту скидку, так как закон не наделяет их таким правом. Это оговорено все в том же федеральном законе № 40-ФЗ от 25.04.2002. В статье 17 этого закона указано, что компенсация должна выплачиваться напрямую из бюджета.

Средства на выплату компенсаций по ОСАГО выделяются из федерального бюджета в виде субвенций. Затем эти средства перечисляются в региональные бюджеты, откуда и выплачиваются скидки по заключенным договорам ОСАГО.

Конкретные правила выплаты людям с инвалидностью компенсаций страховых премий по ОСАГО устанавливаются нормативно-правовыми актами субъектов РФ отдельно. Люди с инвалидностью могут

узнать о том, какие именно правила получения скидки на ОСАГО действуют в их регионе, в отделах социальной защиты.

Конституционный суд РФ подтвердил право законных представителей ребенка-инвалида на 50% компенсацию затрат на ОСАГО. Таким образом, даже в тех случаях, когда автомобиль зарегистрирован не на самого человека с инвалидностью или ребенка-инвалида, а на его родителей или законных представителей, они смогут получить компенсацию в размере 50% от уплаченной страховой премии по ОСАГО.

Обращение инвалидов в государственные органы и органы местного самоуправления.

В соответствии со ст. 33 Конституции Российской Федерации граждане РФ имеют право обращаться лично, а также направлять индивидуальные и коллективные обращения в государственные органы и органы местного самоуправления.

3 ноября 2015 года принят Федеральный закон № 305-ФЗ «О внесении изменений в статью 13 Федерального закона от 02.05.2006 № 59-ФЗ «О порядке рассмотрения обращений граждан Российской Федерации».

Законодатель закрепил за отдельными категориями граждан право на личный прием во внеочередном порядке руководителями и должностными уполномоченными лицами органов государственной власти и органов местного самоуправления.

Нововведение является мерой социальной поддержки и дополнительной гарантией реализации льготными категориями граждан конституционного права на обращение в государственные органы и органы местного самоуправления за защитой своих прав, свобод и законных интересов.

В соответствии с законом, отдельными категориями граждан, которым предоставляются дополнительные меры социальной поддержки, являются инвалиды, лица из категории детей-сирот и детей, оставшихся без попечения, ветераны и инвалиды ВОВ, труженики тыла, реабилитированные, ликвидаторы Чернобыльской АЭС и другие.

Основные правила написания обращений.

Всем нам иногда приходится писать письма в государственные органы, или ведомства, призывать кого-то к труду или ответственности. Но мало кто умеет делать это правильно. Как правило, граждане пишут что-то

по форме напоминающее объяснительную директору, а по содержанию — плач Ярославны. Чиновники уже давно умеют по форме письма определять кому и как надо отвечать. Залог хорошего результата обращения — правильная форма и стилистика письма. Так что, если Вы хотите повысить результативность своих обращений — эта глава именно для вас!

Первое правило эффективного обращения — если хотите чего-то добиться, то в письме к чиновнику надо сделать за него его работу. Частично конечно. Если вы занимаете позицию «какого черта я должен за них работать — им зарплату платить!» — то дальше можете не читать.

Итак, работа по любому обращению начинается с того, чтобы определить, кто же за это рассмотрение отвечает. И если письмо пришло «не по адресу», то чиновники имеют право его переслать «по адресу» подведомственности». Для вас это будет означать простую вещь — плюс 30 дней к рассмотрению вашего обращения. Так что лучше писать письма изначально ответственному лицу, а не президенту, министру или в министерство генеральной прокуратуры (если конечно вы решаете локальный вопрос, а не то, что входит в их сферу ответственности).

Для этого важно знать, что у нас есть три уровня власти — федеральная (на практике старается не отвечать ни за что), региональная (уровень области и субъектов в ней не только областных, но и федеральных законов) и муниципальная (самая бесправная власть, которую которай, при этом, отвечает за большинство вопросов). О том, кто из них за что отвечает написано в Законе о разграничении полномочий. Чтобы читать и понимать законы совершенно не надо заканчивать юрфак и быть практикующим адвокатом — в 90% случаев там все написано прозрачно и понятно, просто зачастую люди вообще не берут на себя труд что-то прочитать из законов, основываясь на словах «тёти Люси». Главное нужно понимать, что законы регионов могут значительно отличаться друг от друга, но если муниципальный закон противоречит федеральному, то муниципальный закон должен быть отменен, а вы имеете право действовать согласно федеральному.

Выбирая кому писать, сперва определитесь с тем, какой уровень власти за этот вопрос отвечает. В большинстве случаев, когда речь идет не о политике, отвечать будет муниципалитет. В рамках муниципалитета тоже вовсе не обязательно писать все мэру города — эффективней разобраться с тем, кто отвечает на этот вопрос в его администрации. Сделать это очень просто — у всех органов власти по закону должны быть сайты, на сайтах, опять же по закону, должны быть представлены структуры администрации

(например: комитет по транспорту, управление по ЖКХ, департамент туризма). На этих страницах есть такие документы, как «Положения о...» Например «Положение о Комитете по транспорту, потребительскому рынку и предпринимательству Администрации г.Улан-Удэ». В таких документах подробно перечислены вопросы, за которые данный орган несет ответственность. То же самое верно и для региональной и для федеральной власти.

Итак, мы пишем письмо, определились с тем к какому уровню власти оно относится, нашли ответственный орган, который курирует наш вопрос. Даже нашли, как зовут его начальника. Как начать? Начинать (да и продолжать) надо так, чтобы не получить в ответ на свои труды отписку. Так что первой строчкой должно идти основание, по которому мы пишем письмо именно этому чиновнику. «В соответствии с Положением о Комитете по транспорту, потребительскому рынку и предпринимательству Администрации г.Улан-Удэ, Комитет отвечает за контроль за перевозками на территории г.Улан-Удэ ...». То есть мы даем понять чиновнику, что вопрос его, и что мы точно знаем, что вопрос именно его.

Дальше нам надо указать на конкретные нарушения наших с вами прав. Но, опять таки, напоминаем, что работу чиновника надо частично сделать за него — это путь к успеху. Поэтому мы должны найти сами закон, который четко говорит о том, что наши права были нарушены. Как его искать? Да очень просто — Яндексом и логикой. Как известно — у нас в стране очень много законов, без них нельзя ступить и шагу. Поэтому, почти наверняка есть такой, который рассказывает о вашей проблеме: Подумайте — как бы вы назвали тот закон, который бы рассказывал о том, на что вы жалуетесь. Водитель курит в маршруте? Ищем «Закон об ограничении табакокурения»... Первая строка Яндекса говорит, что закон на самом деле называется «Об ограничении курения табака» и дает текст закона. У вас в торговой точке отказались принять купюру в 1000 рублей, ссылаться на то, что размен — это ваша забота? Ищем «Закон о торговле». И так далее.

Еще есть особый класс законов, именуемых Кодексами. В них содержится куча полезной информации, так что первым делом советуем поискать ответ на свою проблему именно там. Есть Кодекс об административных правонарушениях, Жилищный кодекс, Гражданский кодекс, Водный кодекс, Трудовой — ну и так далее, более полный список Вам выдаст Википедия. Федеральные законы пишутся, как правило, очень общими словами, чтобы регионы и муниципалитеты имели возможность уточнить и

что-то, в соответствии со своей спецификой. Так что если в федеральном законе, подходем по теме, ничего конкретного не нашлось – то найдите такой же региональный закон вашей республики. Он не должен противоречить федеральному, но может быть более подробным и захватить ваш вопрос. Потом, аналогично, можно найти муниципальный. Искать такие законы в Яндекске бывает уже сложнее, потому что тут уже не плохо иметь специальные системы типа Консультант-Плюс или Гарант. Думаю, ваши знакомые вполне могут работать в организации, где эти системы есть (почти в любой крупной конторе они есть), можно написать их – поискать текст закона там. Кроме того в не рабочее время базы Консультанта доступны в открытом виде в интернете.

Так что, найдя какой закон регламентирует наш вопрос, и что именно из этого закона было нарушено, можно продолжать писать текст нашего обращения. Он будет примерно в такой стилистике «В соответствии с ФЗ №999-ФЗ статья 6, пункт 4. Солнце «должно иметь округлую форму и желтый оттенок», однако в Урюкинском районе Волгоградской области с 12 апреля Солнце представляет собой синий квадрат». Таким образом, вы четко конкретно указываете на суть нарушения, и говорите какой закон нарушен. Чиновнику остается только убедиться, что вы верно процитировали этот закон.

После того, как вы написали, почему обратились именно в этот орган, и сослались на конкретные пункты законов, которые были нарушены, надо написать чего же вы собственно хотите от чиновника. Писать лучше по пунктам, чтобы сложнее было «замылить» какой-то из пунктов. Например: «В связи с вышеизложенным, прошу: 1) Провести проверку по данному обращению, установить виновных в нарушении ФЗ №999-ФЗ 2) Обеспечить выполнение п. 6. ФЗ №999-ФЗ 3) Ответить на данное обращение письменно, в установленный законом срок»

Обратите внимание на пункт 3. По Закону о порядке рассмотрения обращений граждан, вам обязаны ответить в течение 30 дней. Орган имеет право продлить срок рассмотрения, но об этом он обязан вас письменно уведомить. Но это был идеальный вариант – вы нашли, кто отвечает за вопрос, нашли сами закон и т.д. В жизни бывает, что найти ответственного бывает сложно, а порой законы трактуются не очень понятно. Органы власти берут и отказываются принимать ваши заявления, а посланные письма берут и

теряют. Что делать в таких случаях? В таких случаях можно привлечь прокуратуру (ее, впрочем, можно и в других привлекать, но ее эффективность не всегда высока) и другие контрольные органы. Прокуратура тоже бывает городская, областная и генеральная (федеральная). Ее основная задача – контроль за соблюдением законности во всех сферах. Есть еще ряд контрольных органов – Роспотребнадзор (санитарный контроль и защита прав потребителей), Жилищная инспекция (контроль за жилищными заданиями и их содержанием), Ростехнадзор (контроль, например, за шумностью на стройке) и т.д. Они, как правило, имеют меньше делений – только федеральные и областные. Некоторые инспекции есть федеральные и по федеральным округам. Но это все тоже легко находится на сайтах.

Так вот, в переписке с контрольными ведомствами лучше всего ссылаться на отправленные уже письма в органы исполнительной власти (Департаменты, министерства и т.д.) и полученные от них отписки и ответы. По закону вам обязаны отвечать «по существу вопроса». То есть если вам не ответили на вопрос, ответили не правду, или не ответили по существу – это повод обратиться в прокуратуру, назвав номера входящих писем и потребовать от прокуратуры привлечь нарушителя к административной ответственности. Прокуратура «настигнет» нарушителя, и обяжет его ответить вам правильно.

Еще ряд важных вещей, и небольших секретов, которые стоит применять в такой переписке. Во-первых, никогда не пишите более чем 1,5 страниц текста А4 (14-12 шрифтом). Если надо больше – делайте приложения к письму, и будьте готовы что их могут не прочитать.

Во-вторых, если вы на кого-то жалуетесь, то, по закону, ваше письмо не имеет права переслать тому, на кого вы жалуетесь, для ответа. Так что жалобу бывает не вредно так и озглавить – «Жалоба на ...». Причем в конце письма стоит напомнить, что согласно ФЗ "Об обращениях граждан" жалоба не может быть направлена для ответа субъекту вашей жалобы.

В-третьих, полезно бывает послать письмо в копии в несколько инстанций, причем указывая это даже в электронных обращениях. Тогда ведомство, в которое письмо пришло, понимает, что так или иначе отвечать придется. Например, полезно писать в мэрию города о нарушении, и в копии, это направлять в городскую прокуратуру.

В-четвертых, полезно давать понять, что вы хорошо знаете закон об обращениях граждан, и вкратлице цитаты из него в текст письма. Например, этот закон запрещает оглашать ваше имя тому, на кого вы

тжалуется.

В-пятых, в электронной приемной вас никто не принуждает писать реальные имя, фамилию или адрес...

И еще - очень важно писать само обращение в соответствии с имеющимся законом об обращении. Он короткий, простой - прочитайте его. Важно понимать стилистику письма - это ДЕЛОВОЕ письмо. Даже если адресат вас замучал, оно должно быть вежливым, деловым. В нем не Допустимы грубые обороты. Не думайте что грубости повышают ценность письма - они просто дают законное право на него не ответить. Поэтому еще одна важная штука, в конце письма, когда вы перечисляете что вы собственно хотите, вы употребляете оборот "в связи с изложенным ПРОШУ Вас:." Ни в коем случае не пишите "Требую" - это читается ужасно комично, и сразу выдает в вас зеленого человека, ждущего отписку. И обязательно напишите в завершении письма «на данное ...» (пишете название обращения) прошу ответить письменно в установленный законом срок».

И не переживайте! Используйте закон сохранения СВОЕЙ, в первую очередь энергии. Ведь подобная переписка как увлекательный квест. Не получили нужного результата с первого письма? Напишите второе, улучшенное. Зато будет очень приятно, когда разгадаете как собирался эта головоломка.

Ниже приведены примеры некоторых удачных оборотов:

- 1.) Как оформить "шапку" письма (в том числе электронного), если мы хотим пожаловаться в два адреса. Каждое из писем все равно отправляется через отдельный сайт, но так оба адресата видят что вы пишете не им одним.

Важный момент - не допускайте ужасной глупости - не пишите "от гражданина Петрова проживающего по адресу..." - вы не объяснительную директору пишите! Все ваши контактные данные указать надо, но для этого есть графы электронной формы. Если пишете на email или бумажное письмо - напишите это в конце письма в форме "Прошу ответить письменно, на почтовый адрес: 399988, г. Сыктывкар, ул. Деревянных комиссаров, д. 13, кв. 666" (или указать адрес, если адресат не знает адрес).
Прокурору Ивановского района города Иваново: [имя] [фамилия] [адрес] [И.И. Петрову И.И. Мэру города Иваново Семенову С.С.]

Уважаемый Иван Иванович! ...
Уважаемый Семен Семенович! ...
ТЕКСТ

- 2.) Если вы хотите пожаловаться вышестоящему органу на нижестоящий, но опасаетесь что письмо перешлют, то в конце добавляете строку:

Обращаю Ваше внимание, что в соответствии с п.6 ст.8 ФЗ №59-ФЗ от 02.05.2006 "О порядке рассмотрения обращений граждан Российской Федерации": "Запрещается направлять жалобу на рассмотрение в государственный орган, орган местного самоуправления или должностному лицу, решение или действие (бездействие) которых обжалуется". Любые противоправные действия при рассмотрении моей жалобы будут обжалованы мной в органах прокуратуры или суде.

- 3.) Если вы опасаетесь получить отписку, или получили уже ее. Или если вам загнули сроки рассмотрения или иным образом нарушили ФЗ "Об обращениях", то вы пишете заявление в прокуратуру, куда вставляете такой текст:

Согласно п.4 ст. 10 Закона N 59-ФЗ, должностное лицо при рассмотрении обращения дает письменный ответ по существу поставленных в обращении вопросов. В данном случае ответ дан не по существу.
В соответствии со статьей 5.59 КоАП РФ, нарушение порядка рассмотрения обращений граждан должностными лицами государственных органов, влечет наложение административного штрафа в размере от пяти тысяч до десяти тысяч рублей.
На основании статьи 28.4 КоАП, прошу прокуратуру возбудить дело об административном правонарушении.

Вопрос-ответ:

«Как оформить опеку над ребенком?»
Моему сыну 17 лет, диагноз его заболелания – ДЦП, он передвигается на коляске, но не самостоятельно. В этом году закончил специальную (коррекционную) общеобразовательную школу VIII вида. Обучался на

дому, писать сам не умеет. Сам себя не обслуживает. Подскажите, как оформить опеку над ребенком? Как признать недееспособным? С чего начать оформление?»

1. Как признать человека недееспособным?

Опека над совершеннолетними гражданами (граждане от 18 лет и старше) может быть установлена только после признания гражданина в установленном законом порядке недееспособным. Дееспособность — это способность гражданина своими действиями приобретать и осуществлять права, создавать для себя гражданские обязанности и исполнять их. Полная дееспособность гражданина наступает с достижением им совершеннолетия, то есть 18-летнего возраста. Гражданин, который вследствие психического расстройства не может понимать значения своих действий или руководить ими, может быть признан судом недееспособным, что является единственным основанием для установления над ним опеки. Признание гражданина недееспособным осуществляется только в судебном порядке.

2. С чего начать оформление?

В соответствии со ст. 281 Гражданско-процессуального кодекса РФ дело о признании гражданина недееспособным вследствие психического расстройства может быть возбуждено в суде на основании заявления членов его семьи, близких родственников (родителей, детей, братьев, сестер) независимо от совместного с ним проживания, органа опеки и попечительства, медицинской организации, оказывающей психиатрическую помощь, или стационарного учреждения социального обслуживания для лиц, страдающих психическими расстройствами.

Заявление в суд подается по месту жительства гражданина, признанного недееспособным, а если гражданин помещен в психиатрическую организацию, оказывающую психиатрическую помощь в стационарных условиях, или стационарное учреждение социального обслуживания для лиц, страдающих психическими расстройствами, по месту нахождения этой организации или этого учреждения. (копия прилагается) При рассмотрении судом дел о признании гражданина недееспособным, к заявлению прилагается ряд необходимых документов, одними из которых являются: справки из медицинской учреждения; справки из психоневрологического диспансера о состоянии на учете у психиатра; выписка из истории болезни; справка медико-социальной экспертизы; справка об инвалидности. На стадии рассмотрения дела, судом в обязательном порядке назначается судебно-психиатрическая

экспертиза. На основании заключения экспертов суд выносит то или иное решение в отношении дееспособности гражданина.

Орган опеки и попечительства обязательно участвует при рассмотрении дел данной категории. Кроме органа опеки и попечительства в процессе участвуют прокурор, который дает свое заключение в судебном заседании, а также заявитель и сам гражданин, в отношении которого рассматривается дело, если это возможно по состоянию его здоровья.

В рамках судебного процесса проводится судебно-психиатрическая экспертиза. На основании заключения экспертов и других материалов дела суд выносит решение о признании гражданина недееспособным, либо об отказе в удовлетворении требований о признании гражданина недееспособным. В случае если суд признает гражданина недееспособным, в течение трех дней с момента вступления соответствующего решения суда в силу суд направляет данное решение в орган опеки и попечительства.

3. Как оформить опеку над недееспособным человеком?

Орган опеки и попечительства назначает опекуна (лицо, которое окажется членом семьи гражданина, признанного недееспособным). Для этого вам необходимо обратиться в орган опеки (нужно прийти с паспортом или другим документом, удостоверяющим Вашу личность).

Основными являются следующие документы:

- Медицинское заключение о состоянии здоровья, оформленное на специальном бланке с перечнем специалистов, которых вы должны посетить.

- Документы, подтверждающие доходы семьи: справка с места работы, с указанием должности и заработной платы - для работающих, либо заверенная, в установленном порядке копия декларации о доходах.

- Документы о жилищно-бытовых условиях: копия финансово-лицевого счета и выписка из домовой (квартирной) книги, если жилье муниципальное. Если жилье приватизировано или находится в частной собственности, то документы, подтверждающие право собственности на жилое помещение: договор купли-продажи, акт свидетельства о регистрации права собственности.

- Справка из УВД (ОВД) об отсутствии судимости. Вас попросят также написать заявление по установленной форме и автобиографию.

«Каковы основные условия назначения досрочной пенсии?»
Трудовая пенсия по старости назначается ранее достижения

пенсионного возраста, то есть 55 лет, женщине, родившей пять и более детей и воспитавшей их как минимум до восьми лет, при условии исполнения ей 50 лет и если ее страховой стаж составляет не менее 15 лет.

«А если кого-то из детей родитель по какой-то причине не успел воспитать до восьми лет?»

Тогда это право женщина теряет. Причин, по которой многодетная мать не смогла воспитать детей до указанного возраста, значения не имеют. Несмотря на то, что они могут быть разными, например, лишение родительских прав, смерть ребенка до исполнения ему восьми лет, если одному из патерных на момент обращения женщины за назначением пенсии еще не исполнилось восемь лет и так далее:

«Могут-ли досрочную пенсию назначить не только матери, но и отцу?»

Кому-то одному из родителей. Если, например, мама захочет перейти с досрочной трудовой пенсии в связи с воспитанием инвалида с детства на другую пенсию (допустим, пенсию по старости по достижении возраста 55 лет), досрочная пенсия может быть назначена отцу за того же самого ребенка.

«Распространяется ли право на досрочную пенсию на усыновленных детей-инвалидов?»

Да, но только при усыновлении ребенка-инвалида до достижения им восьмилетнего возраста.

«Имеется ли мать, ребёнка-инвалида право на досрочную пенсию-если была лишена родительских прав в отношении этого ребёнка?»

В этом случае право утрачивается. В соответствии с пунктом 1 статьи 71 Семейного кодекса РФ родители, лишённые родительских прав, теряют все права, основанные на факте родства с ребёнком, в отношении которого они были лишены родительских прав, в том числе на льготы, установленные для граждан, имеющих детей. Таким образом, и многодетные матери, лишённые родительских прав, уже не могут рассчитывать на досрочное назначение трудовой пенсии по старости. Даже если лишение состоялось в отношении только одного ребёнка. В данном случае не важно, состоялось ли лишение родительских прав до или после того, как ребёнку исполнилось восемь лет.

Но если женщина была лишена родительских прав после того, как ей назначили пенсию, то прекратить ей выплату оснований уже не имеется.

Возможен и другой случай: женщина имеет, например, 10 детей, при этом лишена родительских прав в отношении нескольких детей, но в отношении патерных, которых она воспитала до восьми лет, права

сохранились. В данном случае у нее будет возможность выйти на трудовую пенсию досрочно.

«У инвалида могут быть опекуны. Их труд по уходу учитывается пенсионное законодательство?»

Да. Право на досрочную пенсию по старости имеют и опекуны инвалидов с детства, которые являются таковыми на момент обращения за пенсией. А также лица, которые являлись опекунами, но на момент назначения пенсии таковыми не являются.

«При каких условиях опекуном инвалида назначается досрочная пенсия?»

Для них одним из основных условий является воспитание инвалидов с детства до достижения ими восьми лет.

При назначении пенсии опекунам не имеет значения, была ли инвалидность установлена до или после исполнения ребенку восьми лет, в однако необходимо, чтобы до этого момента было установлено опекунство. Вместе с тем, для снижения возраста выхода на пенсию учитываются те периоды, когда ребенок являлся инвалидом с детства (ребенком-инвалидом) с одновременным наличием у опекуна в эти периоды соответствующего статуса. Периоды попечения за ребенком-инвалидом (по общим правилам с 14 до 18 лет) в расчет не принимаются.

Для приобретения права на досрочное пенсионное обеспечение в данном случае, помимо специальных условий, требуются общие: достижение опекуном соответствующего возраста и выработка страхового стажа определенной продолжительности.

Таким образом, трудовая пенсия опекунам назначается с уменьшением возраста на один год за каждый год и шесть месяцев опеки, но не более чем на пять лет в общей сложности, если они имеют страховой стаж не менее 20 (мужчины) и 15 лет (женщины).

«Как бесплатно получить землю под строительство на ребёнка-инвалида?»

Конституция Российской Федерации, провозглашая Российской Федерации социальным государством, политика которого направлена на создание условий, обеспечивающих достойную жизнь и свободное развитие каждого человека, возлагает на государство обязанность обеспечивать государственную поддержку инвалидов, развивать систему социальных служб, устанавливая государственные пенсии, пособия и иные гарантии социальной защиты (статья 7).

К числу таких гарантий относятся и положения ч. 1, 14 ст. 17 Федерального закона «О социальной защите инвалидов в Российской

Федерации», закрепляющие право инвалидов и семей, имеющих в своем составе инвалидов, на первоочередное получение земельных участков для индивидуального жилищного строительства, ведения подсобного и дачного домашнего хозяйства и садоводства.

Вместе с тем ст. 17 указанного Федерального закона поименована как «Обеспечение инвалидов жилой площадью» и регламентирует способы реализации права инвалидов и их семей на улучшение жилищных условий.

В соответствии с п. 1 Правил предоставления льгот инвалидам и семьям, имеющим детей-инвалидов, по обеспечению их жильем и коммунальными услугами, оплате жилья и коммунальных услуг, утвержденных постановлением Правительства Российской Федерации от 27 июля 1996 года № 901, инвалиды и семьи, имеющие детей-инвалидов, нуждающиеся в улучшении жилищных условий, принимаются на учет и обеспечиваются жилыми помещениями с учетом льгот, установленных Федеральным законом «О социальной защите инвалидов в Российской Федерации», по обеспечению жильем помещениями, оплате жилья и коммунальных услуг, по получению земельных участков для индивидуального жилищного строительства, а также ведения подсобного и дачного хозяйства и садоводства в соответствии с установленным порядком и положениями настоящих Правил.

Учитывая вышесказанное, право на первоочередное получение земельных участков для индивидуального жилищного строительства предусмотрено законодателем с целью установления дополнительных гарантий реализации жилищных прав инвалидов и семей, имеющих в своем составе инвалидов, соответственно, связано с нуждаемостью граждан, относящихся к данной категории лиц, в улучшении жилищных условий.

Таким образом, первоочередное обеспечение земельными участками инвалидов и семей, имеющих в своем составе инвалидов, является мерой социальной поддержки, направленной не на всех инвалидов и семей, имеющих в своем составе инвалидов, а на тех, которые нуждаются в получении такой социальной поддержки как дополнительной гарантии реализации их жилищных прав, то есть на инвалидов и семей, имеющих в своем составе инвалидов, состоящих на жилищном учете или имеющих основания для постановки на жилищный учет.

В силу п. 2 ч. 1 ст. 51 ЖК РФ гражданами, нуждающимися в жилых помещениях, предоставляемых по договорам социального найма, признаются являющиеся нанимателями жилых помещений по договорам

социального найма, договорам найма жилых помещений жилищного фонда социального использования или членами семьи нанимателя жилого помещения по договору социального найма, договору найма жилого помещения жилищного фонда социального использования либо собственниками жилых помещений или членами семьи собственника жилого помещения и обеспеченные общей площадью жилого помещения на одного члена семьи менее учетной нормы.

Согласно п. 2 ст. 52 ЖК РФ состоять на учете в качестве нуждающихся в жилых помещениях имеют право указанные в ст. 49 настоящего Кодекса категории граждан, которые могут быть признаны нуждающимися в жилых помещениях. Если гражданин имеет право состоять на указанном учете по нескольким основаниям (как малоимущий гражданин и как относящийся к определенной федеральной законом, указом Президента Российской Федерации или законом субъекта Российской Федерации категории), по своему выбору такой гражданин может быть принят на учет по одному из этих оснований или по всем основаниям.

В соответствии с п. 2 ст. 4 Федерального закона «О социальной защите инвалидов в Российской Федерации» к ведению федеральных органов государственной власти в области социальной защиты инвалидов отнесено принятие федеральных законов и иных нормативных правовых актов Российской Федерации о социальной защите инвалидов (в том числе регулирующих порядок и условия предоставления инвалидам единого федерального минимума мер социальной защиты). Органы государственной власти субъектов Российской Федерации в области социальной защиты и социальной поддержки инвалидов имеют право предоставления дополнительных мер социальной поддержки инвалидам за счет средств бюджетов субъектов Российской Федерации (п. 6 ст. 5).

Постановлением Правительства Российской Федерации от 27 июля 1996 года № 901 утверждены Правила предоставления льгот инвалидам и семьям, имеющим детей-инвалидов, по обеспечению их жильем и коммунальными услугами, оплате жилья и коммунальных услуг, утвержденные постановлением Правительства Российской Федерации от 27 июля 1996 года № 901 утверждены Правила предоставления льгот инвалидам и семьям, имеющим детей-инвалидов, нуждающимся в улучшении жилищных условий для принятия на учет (пункт 2), порядок учета нуждающихся в улучшении жилищных условий инвалидов и семей, имеющих в своем составе инвалидов (пункт 3), перечень документов, которые необходимо представить для постановки на учет нуждающихся в улучшении жилищных условий инвалидам и семьям, имеющим детей-инвалидов (пункт 4).

Предоставление земельного участка на основании ст. 17 Федерального закона «О социальной защите инвалидов в Российской Федерации» зависит от необходимости инвалида в улучшении жилищных условий, данная норма не связывает право инвалидов, нуждающихся в улучшении жилищных условий, на обеспечение земельным участком с их материальным положением.

В соответствии с подп. 14 п. 2 ст. 39.6 Земельного кодекса Российской Федерации договор аренды земельного участка, находящегося в государственной или муниципальной собственности, заключается без проведения торгов в случае предоставления земельного участка гражданам, имеющим право на первоочередное или внеочередное приобретение земельных участков в соответствии с федеральными законами, законами субъектов Российской Федерации.

Согласно п. 6 ст. 39.14 ЗК РФ в случае, если в соответствии с данным Кодексом допускается предоставление земельного участка лицу в собственность или в аренду без проведения торгов, вид права, на котором предоставляется такой земельный участок, выбирает заявитель. Предоставление земельного участка без проведения торгов в порядке реализации гражданами права на первоочередное или внеочередное приобретение земельных участков осуществляется однократно.

В статье 45 Гражданского процессуального кодекса Российской Федерации предусмотрены основания, которые дают прокурору право на обращение в суд в защиту прав, свобод и законных интересов гражданина. Заявление в защиту прав, свобод и законных интересов гражданина может быть подано прокурором только в случае, если гражданин по состоянию здоровья, возрасту, недееспособности и другим уважительным причинам не может сам обратиться в суд.

«Как инвалиду получить земельный участок для строительства гаража?»
Согласно ст. 15 Федерального закона от 24.11.1995 № 181-ФЗ «О социальной защите инвалидов в Российской Федерации» места для строительства гаража или стоянки для технических и других средств передвижения предоставляются инвалидам вне очереди вблизи места жительства с учетом градостроительных норм.

В юридической литературе эта норма комментируется следующим образом.

При выборе места для стоянки инвалид вправе обратиться с заявлением в городскую или сельскую администрацию о предоставлении земельного участка для строительства.

Гражданин обращается с заявлением о размещении гаража для

хранения личного автотранспорта в администрации района города на имя главы администрации района. К заявлению должны быть приложены копии следующих документов:

- заключение органа социальной защиты населения, подтверждающее инвалидность с нарушением двигательной функции или копии документов, подтверждающие наличие льгот на установку металлического гаража;
- копии документов, подтверждающие наличие транспортного средства (спецавтотранспорта с ручным управлением);
- копия водительских прав;
- справка с места жительства.

По поручению главы администрации района представитель комитета по архитектуре и градостроительству администрации города совместно с соответствующими службами района производят подбор возможного места установки гаража с учетом градостроительных, противопожарных и санитарных норм, без ущерба прав граждан, проживающих в квартале (микрорайоне), и на расстоянии не более 400 метров от места жительства заявителя без права устройства фундаментов и погребов (Сноблов И.А., Кузнецова О.В. Комментарий к федеральному закону от 24 ноября 1995 г. № 181-ФЗ «О социальной защите инвалидов в Российской Федерации» (постатейный) // СПС КонсультантПлюс. 2009).

По информации у нас информации, лицу, желающему получить земельный участок для размещения гаража, следует представить в местную администрацию следующие документы:

- заявление с указанием желаемого места нахождения земельного участка;
- копия паспорта;
- копия водительского удостоверения;
- копия свидетельства о регистрации транспортного средства;
- копия технического паспорта автомобиля;
- копия справки об инвалидности.

Кроме того, необходимо обратить внимание на то, что в ст. 15 Федерального закона «О социальной защите инвалидов в Российской Федерации» говорится о внеочередном предоставлении участка для строительства гаража. Следовательно, при предоставлении таких участков действует то же правило, что и предоставлении участков инвалидам для индивидуального жилищного строительства, а именно: при

предоставлении таких участков аукционы проводятся не должны, и инвалид вправе получить земельный участок без участия в каких-либо конкурсах или торгах.

Данный вывод находит свое подтверждение и в судебной практике. Так, по одному из дел суда кассационной инстанции указал, что суд изложенный в ответе Администрации городского округа Саранск от 8 апреля 2011 г. на обращение Боярова В.П. вывод о том, что для предоставления инвалидам земельных участков под строительство гаражей должны проводиться аукционы, и истец вправе получить земельный участок для строительства гаража только путем участия в аукционе, является неправомерным (см. Кассационное определение Верховного Суда Республики Мордовия от 08.11.2011 по Делу № 33-2072/57).

Напомним, что аукцион представляет собой продажу, в частности имущества, с публичных торгов, при которой продаваемое имущество приобретается лицом, предложившим наивысшую цену, тогда как право на первоочередное получение чего-либо предполагает безусловное предоставление при отсутствии торгов. Действующим законодательством не предусмотрены какие-либо льготы для лиц, участвующих в аукционе. Таким образом, в рамках аукциона, проведение которого предполагает соблюдение определенных условий (внесение задатка, «шаг аукциона» и т.д.), а также обязательное участие нескольких лиц, невозможно реализовать принципа первоочередности предоставления гражданам земельных участков.

По этой причине Верховный суд Российской Федерации обосновано указал, что при предоставлении инвалидам или семьям, имеющим в своем составе инвалидов, земельного участка для жилищного строительства по договору купли-продажи торги не проводятся (Обзор законодательства и судебной практики Верховного Суда Российской Федерации за второй квартал 2008 года утв. Постановлением Президиума Верховного Суда РФ от 17.09.2008).

Аналогичный вывод вполне можно сделать и в случае предоставления земельных участков для индивидуального гаражного строительства.

При этом основанием для отказа администрации города (района) в просьбе о предоставлении участка для размещения на нем гаража могут быть лишь обстоятельства, беспорно и безусловно свидетельствующие о невозможности выделения инвалиду запрашиваемого им земельного участка.

Кроме того, необходимо обратить внимание, что согласно п. 1 ч. 17 ст. 51 Градостроительного кодекса Российской Федерации выдача разрешения на строительство не требуется в случае строительства гаража на земельном участке, предоставленном физическому лицу для целей, не связанных с осуществлением предпринимательской деятельности, или строительства на земельном участке, предоставленном для ведения садоводства, дачного хозяйства.

«Существуют ли льготы для инвалидов при обязательном страховании автомобилей?»

Федеральный закон РФ от 25.04.2002 № 40-ФЗ «Об обязательном страховании гражданской ответственности владельцев транспортных средств» льгот и скидок на обязательное страхование автотранспорта не предусматривает.

Однако инвалидам, может быть выплачена компенсация в размере 50% от уплаченной ими страховой премии по договору обязательного страхования. Данная компенсация предоставляется при условии использования транспортного средства лицом, имеющим на нее право, и еще не более чем одним водителем.

Российская Федерация передает органам государственной власти субъектов РФ полномочия по выплате инвалидам компенсации страховых премий по договору обязательного страхования.

«Можно ли инвалиду отказаться от ремонта по ОСАГО и взять эквивалент деньгами?»

В законопроекте строго определены случаи, когда автомобилист может отказаться от ремонта и предпочесть ему денежный эквивалент. Сделать это можно, если машина восстановлению не подлежит, или стоимость её ремонта превышает лимит выплат по европротоколу (50 тысяч рублей) или ОСАГО (400 тысяч), а доплачивать владелец не готов. Ещё одна причина – повреждение в ДТП не машины, а другого имущества.

Согласно последней версии, страховая должна будет выплачивать деньги, если водитель погуб в ДТП или получил травмы тяжёлые или средней степени тяжести. Также требовать выплаты денежной компенсации могут инвалиды I и II групп. Но не чаще, чем раз в три года.

Натуральную выплату автомобилист получит также, если возникнут проблемы с СТО. Станции техобслуживания тоже должны отвечать определенным критериям: ремонт не более 30 рабочих дней, расположение не более 50 километров от места аварии или жительства потерпевшего, а также наличие лицензии на ремонт, если машина моложе двух лет.

«Человек с инвалидностью решил получить водительские права. Куда ему обратиться?»

Есть заблуждения, при которых управлять транспортными средствами запрещено. Поэтому прежде необходимо обратиться в медицинские учреждения и пройти соответствующую комиссию. Если по результатам медицинского обследования вы получили заключение о возможности управлять автотранспортным средством, то можно делать следующий шаг и обращаться в школу по обучению вождению. «У некоторых водителей с ограниченными возможностями может возникнуть необходимость в переоборудовании транспортного средства, например, в установке устройства ручного управления. Куда ему обратиться?»

Оформление документов на ручное управление автомобилем происходит в ГИБДД. Нужно обратиться в местное отделение с заявлением об установке ручного управления на автомобиль. Помимо основных документов в ГИБДД могут попросить заключение о возможности внесения изменений в конструкцию ТС. Это заключение выдают инвалиды бесплатно. Само же переоборудование транспортного средства производится в автосервисе.

Салон-магазин технических средств реабилитации ТОО ВОИ оказывает содействие по подбору, приобретению и установке различных устройств ручного управления в зависимости от индивидуальных особенностей инвалида и марки автомобиля. Для выполнения работ по установке устройства ручного управления у областной организации ВОИ имеется лицензия и производственные площади. Так что с получением водительских прав и установкой в автомобиле ручного управления инвалидов нет никаких проблем.

«Имеет ли семья с инвалидом (ребенком-инвалидом) право на получение легкового автомобиля бесплатно или на льготных условиях?»

К сожалению, нет - в связи с отменой ст.30 «Транспортное обслуживание инвалидов» в № 181-ФЗ «О социальной защите инвалидов в РФ» (в 2004 году).

«Почему нельзя от ФСС получить вертिकाлизатор или подъемник?»

Данные ТСР не включены в федеральный перечень СИД, подлежащих реабилитации. Мероприятий, технических средств реабилитации и услуг, предоставляемых инвалиду, поэтому законных оснований для внесения этих ТСР в ИПР за счет средств федерального бюджета не имеется.

«Имеет ли ребенок-инвалид льготы при поступлении в ВУЗ?»

Да. Согласно статье 11, п.3 Федерального Закона «О ВЫСШЕМ И ПОСЛЕВУЗОВСКОМ ПРОФЕССИОНАЛЬНОМ ОБРАЗОВАНИИ» (в ред. Федерального закона от 09.02.2007 N 17-ФЗ): Вне конкурса при условии успешного прохождения вступительных испытаний в государственные и муниципальные высшие учебные заведения принимаются:

- Дети-сироты и дети, оставшиеся без попечения родителей, а также лица в возрасте до 23 лет из числа детей-сирот и детей, оставшихся без попечения родителей;
- Дети-инвалиды, инвалиды I и II групп, которым согласно заключению федерального учреждения медико-социальной экспертизы не противопоказано обучение в соответствующих высших учебных заведениях;

- граждане в возрасте до 20 лет, имеющие только одного родителя - инвалида I группы, если среднедушевой доход семьи ниже величины прожиточного минимума, установленного в соответствующем субъекте Российской Федерации» (статья 11, пункт 3).

«Как рассчитать налоговый вычет на лечение?»

Главными критериями при расчете вычета являются сумма, потраченная на лечение или приобретенные лекарства, и размер подоходного налога — 13%, при этом сумма возврата не будет превышать размера подоходного. Если же затрат на лечение было несколько, то гражданину предоставляется возможность самому выбрать о каких из них ему представить данные в налоговую службу, лишь бы общая сумма этих затрат не была выше 120 тысяч рублей.

Если ваше лечение является дорогостоящим, т.е. затраченная сумма составляет менее 120 тысяч рублей, то при выплате социального вычета будет установлен предел, размер которого составляет 15 тыс. 600 руб. Этот предел устанавливается из расчета 13% от 120 тысяч рублей. Если же ваше лечение являлось дорогостоящим, то ограничений на размер вычета не устанавливается. В этом случае 13% берется от той суммы, которая была затрачена на лечение. Помните, что законодательные власти субъектов могут устанавливать свой размер вычета, но размеры его должны соответствовать установленным размерам НК РФ.

«Почему каждый месяц сумма ежемесячной денежной компенсации на оплату жилищно-коммунальных услуг разная?»

У граждан, имеющих приборы учета потребляемых услуг (счетчики на электроэнергию, холодное и горячее водоснабжение), сумма компенсации будет меняться в зависимости от фактических объемов

потребляемых услуг в каждом месяце. Ежемесячно производится расчет компенсации по факту прошлого месяца и перерасчет ранее выплаченной компенсации по реальному факту на основании данных поставщика коммунальных услуг о фактических ежемесячных объемах потребленных услуг.

«Зависит ли размер ежемесячной денежной компенсации на оплату жилищно-коммунальных услуг от того, приватизирована квартира или нет?»

Да, зависит для граждан категории "инвалиды" и "семьи, имеющие детей-инвалидов". Для этих категорий граждан расчет компенсации в соответствии с Федеральным законом от 24.11.1995 года № 181-ФЗ "О социальной защите инвалидов в Российской Федерации" осуществляется в связи с расходами:

— по оплате жилых помещений, если они находятся в домах государственного или муниципального жилищного фонда;

— по оплате коммунальных услуг — независимо от вида жилищного фонда. Поэтому инвалидам и семьям, имеющим детей-инвалидов, проживающим в приватизированных квартирах, не начисляется плата за коммунальную плату на оплату жилищных услуг (содержание и ремонт жилого помещения, вывоз твердых и жидких бытовых отходов, лифт и другие услуги, относящиеся к структуре платы за жилое помещение).

«Увеличился ли размер ежемесячной денежной компенсации на оплату жилищно-коммунальных услуг, если будут увеличены тарифы на жилищно-коммунальные услуги?»

Да, сумма ежемесячной денежной компенсации на оплату жилищно-коммунальных услуг будет увеличена, так как расчет компенсации на оплату жилищно-коммунальных услуг производится на основании новых увеличенных тарифов.

«Можно ли отказаться от соцпакета?»

«В ноябре этого года мне установили инвалидность. В связи с этим этии месте с правом на ежемесячную денежную выплату я получила право и на набор социальных услуг. Я бы хотела отказаться от набора социальных услуг в пользу денег. Когда мне нужно это сделать и с какого времени я буду получать деньги?»

Лицам, которым ежемесячная денежная выплата назначена впервые, набор социальных услуг изначально предоставляется в натуральном виде. Если, как в вашем случае, гражданин желает отказаться от соцпакета в пользу денег, то ему нужно обратиться в органы ПФР с соответствующим заявлением. Заявление об отказе от предоставления

набора социальных услуг в натуральном виде (а также о возобновлении его предоставления) подается до 1 октября каждого года. При этом решение, вы сказанное в заявлении, вступает в силу с 1 января года, следующего за годом подачи заявления, и будет действовать до тех пор, пока заявитель не поменяет своего решения. Поскольку ежемесячная денежная выплата была назначена вам уже после 1 октября текущего года и с этого времени вы приобрели право на набор социальных услуг (в натуральном виде), вы будете пользоваться этим правом, пока не захотите отказаться от соцпакета. Для отказа от набора социальных услуг необходимо подать заявление об этом до 1 октября 2017 года, и тогда денежный эквивалент соцпакета вы начнете получать с 1 января 2018 года.

«Может ли несовершеннолетний оформиться по уходу за инвалидом?»

За инвалидом I группы с детства ухаживает брат, которому исполнилось 15 лет. Он учится в школе. Хотим оформить компенсацию за уход. Следует ли представлять разрешение одного из родителей и органа опеки?

С июля 2013 года, времени когда вступили в силу изменения в Трудовой кодекс, подработки, получившие общее образование или получающие общее образование и достигшие возраста 15 лет, могут заключать трудовой договор для выполнения легкого труда, не причиняющего вреда их здоровью.

Таким образом, если они обратятся в управление Пенсионного фонда по месту жительства за назначением ежемесячной (компенсационной) выплаты по уходу за кем-либо, кому требуется постоянный посторонний уход, представлять разрешение одного из родителей (опекуна, попечителя) и органа опеки и попечительства не требуется.

«В ИПР можно вписать только то, что есть в федеральном перечне ТСР или другие позиции тоже?»

ИПР носит рекомендательный характер. Это значит, что в раздел «технические средства реабилитации» врач обязан вписать все, что действительно необходимо больному человеку для эффективной реабилитации. В случае включения в ИПР нестандартных позиций, исполнителем может быть сам инвалид либо другие лица и организации независимо от организационно-правовых форм и форм собственности — частные спонсоры, фонды и прочее.

«Можно-ли установить пандус для инвалидов бесплатно?»

В 2013 году были внесены поправки в Жилищный кодекс РФ,

согласно которым нет необходимости получать согласие 2/3 жильцов на установку пандусов в многоквартирных домах. Чтобы бесплатно установить пандус в подъезде, нужно написать заявление в управляющую компанию. Заявление следует составить на имя начальника организации в 2 экземплярах.

- Документ должен содержать:**
- просьбу установить пандус в конкретном месте (на лестнице при входе в подъезд или в подъезде);
 - модель пандуса (стационарный или откидной).

Отправить заявление можно заказным письмом с уведомлением или вручить лично.

У коммунальной организации есть по закону 30 дней, чтобы рассмотреть заявление и вынести по нему решение. Отказать в установке пандуса могут по причине узких лестничных пролетов – менее 2,5 м. В этом случае возможна установка откидного пандуса.

Если вы не получили согласие на установку пандуса, пишите заявление о нарушении ваших прав конкретным ответственным лицом в надзорные и правоохранительные органы и организации:

- жилищную инспекцию;
- общество по защите прав потребителей;
- прокуратуру района;
- орган местного самоуправления (администрация города, района, муниципальный образований).

Обжаловать действия (бездействия) должностных лиц можно в этом суде. Если решение суда вас не устраивает, вы можете подать апелляционную жалобу в течение месяца со дня принятия решения суда (ч. 2 ст. 321 ГПК РФ).

Апелляционная жалоба подается в городской суд через районный суд, рассматривающий ваше дело и вынесший решение. Если вы пропустили срок на апелляционное обжалование по уважительным причинам, то суд может его восстановить, если обратиться к нему с такой просьбой.

«Предусмотрены ли какие-нибудь льготы для родителей детей-инвалидов по уплате налога на авто?»

Транспортный налог – региональный, и регулируется как федеральным законодательством (Налоговым кодексом), так и региональным. При установлении налога законом субъекта может

устанавливаться налоговые льготы и основания для их использования налогоплательщиком.

Что касается федерального законодательства, то, п. 2 ст. 358 Налогового кодекса, от налогообложения освобождаются легковые автомобили, специально оборудованные для использования инвалидами, или автомобили с мощностью двигателя до 100 л.с. (до 73,55 кВт), которые получены (приобретены) через органы социальной защиты населения. И не важно, кому данные транспортные средства принадлежат: инвалиду или родителю ребенка-инвалида.

При этом следует отметить, что нормативного определения специального автотранспортных средств, предназначенных для передвижения инвалидов нет, как нет закрытого перечня технических приспособлений для перевозки инвалидов. В связи с чем, внесение любых конструктивных изменений автотранспортного средства, которые позволяют использовать автомобиль инвалидами (например, откидной подьемник, специальное крепление для кресло-коляски и т.п.) и регистрация данных изменений в ПТС, позволит перевести автомобиль в категорию автомобилей специально оборудованных для использования инвалидами, а следовательно применить федеральные льготы по уплате налогов.

«Я - инвалид I группы, проживаю в приватизированной квартире. Мне пришла извещение из налоговой инспекции, что я должен оплатить налог на имущество. Имею ли я право на льготы по уплате этого налога?»

В соответствии со ст. 407 Налогового кодекса право на налоговую льготу по налогу на имущество имеют инвалиды I и II групп инвалидности. Налоговая льгота предоставляется в размере подлежащей уплате налогоплательщиком суммы налога в отношении объекта налогообложения, находящегося в собственности налогоплательщика и не используемого налогоплательщиком в предпринимательской деятельности.

При определении подлежащей уплате налогоплательщиком суммы налога налоговая льгота предоставляется в отношении одного объекта налогообложения каждого вида по выбору налогоплательщика вне зависимости от количества оснований для применения налоговых льгот.

Лицо, имеющее право на налоговую льготу, представляет заявление о предоставлении льготы и документы, подтверждающие право налогоплательщика на налоговую льготу – справку МСЭ, в налоговый орган по своему выбору. И может не платить налог на имущество.

«Моя дочка 22 года. Она имеет инвалидность. Руки и ноги у нее не

Урабатомат. Несколько лет назад к дочери приходил логопед для занятий дома и студенты - педагоги, которые научили дочь работать на компьютере головой. Дочери нравятся учиться, работать на компьютере, она хотела бы продолжить занятия. Однако, мы не знаем, как организовать обучение дочери. Логотно нанять логопеда, педагога или оплатить дистанционное обучение мы не можем. В чем соответствии с Преамбулой Закона РФ «Об образовании» от 10.07.1992 № 3266-1 «Первое на образование является одним из основных и неотъемлемых конституционных прав граждан Российской Федерации».

Ваша дочь может учиться работать на компьютере бесплатно при одном из профессиональных лицеев, училищ города, в которых обучают этой специальности. Согласно П. 39 Приказа Минобрнауки России от 14.06.2013 N 464 (ред. от 15.12.2014) "Об утверждении Порядка организации и осуществления образовательной деятельности по основным общеобразовательным программам среднего профессионального образования" (Зарегистрировано в Минюсте России 30.07.2013 N 29200) «содержание среднего профессионального образования и условия организации обучения обучающихся с ограниченными возможностями здоровья определяются адаптированной образовательной программой, а для инвалидов также в соответствии с индивидуальной программой реабилитации инвалида».

У Вашей дочери так же есть право на бесплатные занятия с логопедом без возрастных ограничений (Приказ Министерства здравоохранения РФ от 28.12.1998 г. «О специализированной помощи детям с нарушениями речи и других высших психических функций»); логопед может прийти к вашей дочери из поликлиники или центра социального обслуживания граждан пожилого возраста и инвалидов. Для реализации права Вашей дочери на получение образования, обучения работе на компьютере, занятий с логопедом необходимо:

- Внести в индивидуальную программу реабилитации (ИПР) услуги логопеда и обучение компьютерной грамотности с указанием исполнителей: поликлиника по месту жительства, Департамент образования субъекта РФ, центр социального обслуживания инвалидов граждан пожилого возраста и инвалидов.
- Написать заявление главному врачу поликлиники по месту жительства об организации занятий с логопедом на дому. Можно одновременно указать, что Вашей дочери также необходим массаж.
- Написать заявление в департамент образования субъекта РФ об

организации занятий по компьютерной грамотности для Вашей дочери.

- Написать заявление в учреждение социального обслуживания: центры социального обслуживания граждан пожилого возраста и инвалидов об организации занятий с логопедом и обучении работе на компьютере грамотности. Все заявления необходимо составлять в 2-х экземплярах, один экземпляр отдается в канцелярию учреждения, а на втором экземпляре (который остается у заявителя) делается отметка о принятии. Указанная отметка является доказательством обращения.

С 1 сентября 2013 года вступил в силу Федеральный закон от 29.12.2012 N 273-ФЗ «Об образовании в Российской Федерации». 79 статья указанного федерального закона, который регламентирует получение образования лицами с ограниченными возможностями здоровья. Профессиональное обучение и профессиональное образование обучающихся с ограниченными возможностями здоровья осуществляются на основе образовательных программ, адаптированных при необходимости для обучения указанных обучающихся (часть 8 ст. 79).

В свою очередь, закон обязывает органы государственной власти субъектов Российской Федерации обеспечивать получение профессионального обучения обучающимися с ограниченными возможностями здоровья (с различными формами умственной отсталости), не имеющими основного общего или среднего образования (часть 9 ст. 79).

Законом так же предусмотрено получение образования дистанционно (Часть 11 статьи 79 Федерального закона от 29 декабря 2012 г. N 273-ФЗ "Об образовании в Российской Федерации").

В связи с чем, рекомендуем обратиться в региональный орган образования, с заявлением об обеспечении ребенка образовательными услугами.

В соответствии с п. 44, «при получении среднего профессионального образования обучающимся с ограниченными возможностями здоровья предоставляются бесплатно специальные учебники и учебные пособия, инвентарь учебно-методические средства обучения и тифлодополнительные средства обучения, потребности обучающихся с ограниченными возможностями здоровья образовательной организацией обеспечиваются предоставление учебных, лекционных материалов в электронном виде.

«В индивидуальной программе реабилитации (ИПР) моего ребенка написано, что он может посещать школу. Но в школе говорят, что его не могут принять в школу, так как в школе за ним смотрят не кому. Заставляют меня принести справку от врача на домашнее обучение.»

Прежде всего, следует сказать, что выбирать для своего ребенка форму получения образования - это право родителей, а администрация школы не вправе от родителей менять форму получения образования, переводить ребенка на домашнее обучение и требовать предоставления соответствующих справок.

Согласно статье 79 Федерального закона «Об образовании в РФ» от 29.12.2012г. № 273-ФЗ, содержание образования и условия организации обучения и воспитания обучающихся с ограниченными возможностями здоровья определяются адаптированной образовательной программой, а для инвалидов также в соответствии с индивидуальной программой реабилитации инвалида. Образование обучающихся с ограниченными возможностями здоровья может быть организовано как совместно с другими обучающимися, так и в отдельных классах, группах или в отдельных организациях, осуществляющих образовательную деятельность. Государство поддерживает получение инвалидами образования и гарантирует создание инвалидам необходимых условий для его получения.

Органы, осуществляющие управление в сфере образования, и образовательные организации совместно с органами социальной защиты населения и органами здравоохранения обеспечивают получение инвалидами общедоступного и бесплатного дошкольного, начального общего, основного общего, среднего общего образования и среднего профессионального образования, а также бесплатного высшего образования.

Если в ИПР не указано, что ребенок должен учиться на домашнем обучении, школа обязана исполнять ИПР и принять ребенка. Если требования о переводе ребенка на домашнее обучение исходят от учителя или завуча, то рекомендуем Вам написать заявление на имя директора школы, где указать, что учитель (завуч) незаконно требует перевести ребенка на домашнее обучение. Приложить ксерокопию ИПР, в которой записано, что ребенку рекомендовано обучение в классе. Если же заявление на имя директора не дало результатов, либо требования о переводе исходят от администрации, в том числе и от директора, тогда рекомендуем вам обратиться в управление образования города или в прокуратуру.

Федеральный закон «Об образовании в РФ» предусматривает

предоставление услуг ассистента (помощника), оказывающего образовательным нуждающимся техническую помощь, проведение групповых и индивидуальных коррекционных занятий, обеспечение доступа в здания организаций, осуществляющих образовательную деятельность, и другие условия, без которых невозможно или затруднено освоение образовательных программ обучающимися с ограниченными возможностями здоровья.

Если ребенку действительно нужна такая помощь, то следует переговорить с директором школы об организации услуг ассистента. Ассистентом в школе может быть и родитель ребенка, либо иной доброволец.

Если же вы сами хотите, чтобы Ваш ребенок обучался на дому, то основанием для организации обучения детей-инвалидов на дому является обращение в письменной форме родителей (законных представителей) и заключение медицинской организации, выданное в порядке и на условиях, которые определяются федеральным органом исполнительной власти, осуществляющим функции по выработке и реализации государственной политики и нормативное правовое регулирование в сфере здравоохранения. Перечень заболеваний, наличие которых дает право на обучение по основным общеобразовательным программам на дому, утверждается уполномоченным Правительством Российской Федерации федеральным органом исполнительной власти (ст. 19 Федерального закона от 24.11.1995 № 181-ФЗ (ред. от 02.07.2013) "О социальной защите инвалидов в Российской Федерации")

«Мой ребенок с ограниченными возможностями здоровья, с диагнозом инвазивность, обучается в 1 классе. Может ли он бесплатно кататься на велосипеде?»

Согласно п. 7 ст. 79 ФЗ от 29.12.2012 N 273-ФЗ (ред. от 23.07.2013)

«Об образовании в Российской Федерации» обучающиеся с ограниченными возможностями здоровья, проживающие в организациях, осуществляющих образовательную деятельность, находятся на полном государственном обеспечении и обеспечиваются питанием, одеждой, обувью, мягким и жестким инвентарем. Иные обучающиеся с ограниченными возможностями здоровья обеспечиваются бесплатным двухразовым питанием.

Таким образом, для обеспечения бесплатного питания вашего ребенка, рекомендуем Вам написать заявление директору школы. «И в случае инвазивом 2 группы. Воспитываю одна двоих детей. И старшему ребенку - инвалиду исполнилось 18 лет, он недееспособен. Я»

обратилась в органы опеки и попечительства для оформления опеки, но мне отказывают в оформлении, ссылаясь, что у меня инвалидность и что по перечню заболеваний, утвержденных постановлением Правительства, я не подхожу. Мне сказали, что если в течение месяца не найдется другая кандидатура, то ребенка отправят в интернат. Но у меня никого нет. Кто мог бы оформить опеку над ребенком, чтобы чтобы ребенок жил со мной в семье.»

Постановлением Правительства РФ от 14.02.2013 N 117 утвержден перечень заболеваний, при наличии которых лицо не может усыновить (удочерить) ребенка, принять его под опеку (попечительство), взять в приемную или патронатную семью.

К таким заболеваниям относятся:

1. Туберкулез органов дыхания у лиц, относящихся к I и II группам диспансерного наблюдения.
 2. Инфекционные заболевания до прекращения диспансерного наблюдения в связи со стойкой ремиссией.
 3. Злокачественные новообразования любой локализации III и IV стадий, а также злокачественные новообразования любой локализации I и II стадий до проведения радикального лечения.
 4. Психические расстройства и расстройства поведения до прекращения диспансерного наблюдения.
 5. Наркомания, токсикомания, алкоголизм.
 6. Заболевания и травмы, приведшие к инвалидности I группы.
- Необходимо требовать письменного отказа от органов опеки и попечительства и обжаловать его в суде.

«Бывают ли льготы набором?»

Интересно отметить тот факт, что льготы детям, чьи родители инвалиды, тоже существуют, хотя и в гораздо меньшем количестве. Например, детям, родители которых являются инвалидами первой и второй групп, полагается скидка в размере до 100% на оплату детского дошкольного учреждения. А подросткам, получающим вышшее или среднее специальное образование в учебных заведениях контрактной формы обучения предоставляется льгота в размере 40% оплаты. Один раз в год дети родителей-инвалидов также могут претендовать на льготную оздоровительную путевку.

В заключение хочется отметить важный момент. Многие люди не различают понятия «ребенок-инвалид» и «инвалид с детства», что приводит к различным недоразумениям. После достижения 18-летнего возраста ребенок-инвалид теряет свой статус и становится просто

«малодым инвалидом». При прохождении медкомиссии для определения группы инвалидности будет записана причина - «Инвалид с детства», так как заболевание, приведшее к таким последствиям, возникло еще до наступления совершеннолетия. Так что льготы родителям ребенка-инвалида детства (а для своих родных мы всегда дети) уже не так обширны, как те, что полагались до совершеннолетия.

«Моему ребенку три года, месяц назад его признали инвалидом. Он нуждается в помощи логопеда. Я обратилась в поликлинику по месту жительства, но нам было отказано в оказании логопедической помощи. Заведующая поликлиники сказала, что законом предусмотрено оказание логопедической помощи только детям с пяти лет. Законно поступает заведующая поликлиники? Существуют ли такой закон?»

Закон содержит возрастные ограничения в оказании логопедической помощи - нет! Логопедическая помощь большим с нарушением речи осуществляется на основании приказа Министерства здравоохранения РФ от 28.12.1998г. № 389 «О специализированной помощи большим при нарушениях речи и других высших психических функций».

Согласно данному приказу логопедический кабинет территориальной поликлиники обеспечивает консультативно-диагностическую, коррекционно-восстановительную, психологическую и социальную помощь большим с нарушением речи и других высших психических функций. Возрастных ограничений при оказании логопедической помощи не установлено.

Поэтому действия заведующей поликлиники не законны. Для того, чтобы защитить права Вашего ребенка необходимо написать заявление в двух экземплярах на имя заведующей поликлиники, следующего содержания: «Прошу предоставить моей дочери (сыну), ФИО, дата рождения, услуги логопеда. Ответ прошу дать в письменном виде по адресу (указать свой домашний адрес)». Заявление визируете в приемной у заведующей (или регистратуре), и один образец (завизированный) оставляете у себя.

В случае отказа в оказании логопедической помощи необходимо обратиться в управление здравоохранения города (муниципального образования).

«Мой ребенок 2-летнего возраста заболел, и нас госпитализировали в больницу, где сыну предоставили бесплатное питание и койкоместо, а для меня выделили стул. По-видимому, родитель не имеет право на

нахождение с ребенком в больнице?»

В ст. 51. п.3 Права семьи в сфере охраны здоровья Федерального закона от 21.11.2011 N 323-ФЗ «ОБ ОСНОВАХ ОХРАНЫ ЗДОРОВЬЯ ГРАЖДАН В РФ» говорится: **Одному из родителей, иному члену семьи или иному законному представителю предоставляется право на бесплатное совместное нахождение с ребенком в медицинской организации при оказании ему медицинской помощи в стационарных условиях в течение всего периода лечения независимо от возраста ребенка. При совместном нахождении в медицинской организации в стационарных условиях с ребенком до достижения им возраста четырех лет, а с ребенком старше данного возраста - при наличии медицинских показаний плата за создание условий пребывания в стационарных условиях, в том числе за предоставление спального места и питания, с указанных лиц не взимается.**

В соответствии с Письмом Министерства здравоохранения Российской Федерации от 9 июля 2014 г. N 15-1/2603-07 право одного из родителей, иного члена семьи или иного законного представителя на бесплатное совместное нахождение с ребенком в медицинской организации при оказании ему медицинской помощи в стационарных условиях в течение всего периода лечения независимо от возраста ребенка распространяется и на отделения анестезиологии-реанимации.

«Можно ли получить медицинскую помощь по полису ОМС в другом регионе?»

В соответствии со статьей 45 Закона от 29 ноября 2010 года № 326-ФЗ РФ «Об обязательном медицинском страховании в Российской Федерации» полис обязательного медицинского страхования является документом, удостоверяющим право застрахованного лица на бесплатное оказание медицинской помощи на всей территории Российской Федерации в объеме, предусмотренном базовой программой обязательного медицинского страхования. В случае отказа в предоставлении медицинской помощи в установленном порядке по полису ОМС, выданном в другом субъекте РФ, следует обращаться в Территориальный фонд ОМС того субъекта, в котором отказано в оказании медицинской помощи, или в страховую медицинскую организацию, в которой Вы зарегистрированы в качестве застрахованного лица.

«Как быть, если медицинская организация не может провести пациенту необходимые обследования или опустошает врач»

В этом случае лечащий врач, назначивший пациенту обследование или консультацию специалиста по медицинским показаниям, если она

входит в Территориальную программу обязательного медицинского страхования, обязан оформить направление в другое медицинское учреждение, работающее в системе ОМС. Там бесплатно в плановом порядке будет проведена требуемая консультация. В случае затруднения с предоставлением консультации необходимо обратиться к заведующему отделением, главному врачу поликлиники или его заместителю, а также в страховую медицинскую организацию, выдавшую Вам полис ОМС. В формате **«Каковы сроки ожидания медицинской помощи, оказываемой в плановой форме, в том числе сроки ожидания оказания медицинской помощи в стационарных условиях, проведения отдельных диагностических обследований и консультаций врачей-специалистов?»**

Сроки ожидания оказания первичной медико-санитарной помощи в неотложной форме не должны превышать 2 часов с момента обращения пациента в медицинскую организацию;

Сроки ожидания оказания специализированной (за исключением высокотехнологичной) медицинской помощи не должны превышать 30 календарных дней со дня выдачи лечащим врачом направления на госпитализацию;

Сроки ожидания приема врачами-терапевтами участковыми, врачами общей практики (семейными врачами), врачами-педиатрами участковыми не должны превышать 24 часов с момента обращения пациента в медицинскую организацию;

Сроки проведения консультаций врачей-специалистов не должны превышать 14 календарных дней со дня обращения пациента в медицинскую организацию;

Сроки проведения диагностических инструментальных (рентгенографические исследования, включая маммографию, УЗИ, доплерофункциональная диагностика, ультразвуковые исследования) и лабораторных исследований при оказании первичной медико-санитарной помощи не должны превышать 14 календарных дней со дня назначения;

Сроки проведения компьютерной томографии (включая коронарную однофотонную эмиссионную компьютерную томографию), магнитно-резонансной томографии и ангиографии при оказании первичной медико-санитарной помощи не должны превышать 30 календарных дней со дня назначения.

Время доезда до пациента бригад скорой медицинской помощи при оказании скорой медицинской помощи в экстренной форме не должно превышать 20 минут с момента ее вызова. В территориальных программах время доезда бригад скорой медицинской помощи может быть

обоснованно скорректировано с учетом транспортной доступности, в том числе плотности населения, а также климатических и географических особенностей регионов.

В медицинских организациях, оказывающих специализированную медицинскую помощь в стационарных условиях, ведется лист ожидания при специализированной медицинской помощи, оказываемой в плановой форме, и осуществляется информирование граждан в доступной форме, в том числе с использованием информационно-телекоммуникационной сети "Интернет", о сроках ожидания оказания специализированной медицинской помощи с учетом требований законодательства Российской Федерации о персональных данных.

«Как получить направление на стационарное лечение?»

Направление на госпитализацию выдает лечащий врач при наличии показаний.

«Как получить направление на МРТ, КТ?»

Медицинские показания для проведения МРТ, КТ исследований устанавливаются лечащим врачом. Отбор и направление для проведения исследований осуществляется рабочей комиссией медицинской организации в течение не более 2 рабочих дней.

«Как можно компенсировать денежные затраты за лекарства, необходимые во время стационарного лечения?»

Компенсировать затраченные личные средства возможно при условии, если лекарственный препарат входит в перечень жизненно необходимых лекарственных средств и если данный препарат регламентирован стандартом/клиническим протоколом при лечении данного заболевания. Если вы приобрели лекарственные средства в период лечения в стационаре, необходимо сохранить чеки (или же другие платежные документы, подтверждающие оплату), чтобы потом обратиться в страховую медицинскую компанию, которая выдала Вам полис ОМС с заявлением о рассмотрении вопроса о законности взымания денег.

«Как можно компенсировать затраты за исследования во время стационарного лечения?»

Компенсировать затраченные личные средства возможно при условии, если этот метод исследования входит в стандарт/клинический протокол обследования и лечения по Вашему заболеванию. Если вы уже заплатили за медицинские услуги, необходимо сохранить чеки (или же другие платежные документы, подтверждающие оплату), чтобы потом обратиться в страховую медицинскую компанию с заявлением о рассмотрении вопроса о законности взымания денег.

«Как получить направление на лечение в центр восточной медицины? Отделенческую (железнодорожную) больницу?»

Медицинские показания для направления на госпитализацию устанавливаются лечащим врачом, и выдает направление лечащий врач.

«Протезирование зубов для инвалидов платное?»

Протезирование зубов проводится на платной основе, т.к. не включено в базовую программу ОМС.

«Могу ли я прикрепиться к другому ЛПУ не по месту жительства?»

Да, можете в соответствии с Федеральным законом от 21.11.2011г. № 323-ФЗ «Об основах охраны здоровья граждан РФ» для получения амбулаторно-поликлинической помощи гражданин выбирает медицинскую организацию, в том числе по территориально-участковому принципу, не чаще чем 1 раз в год (за исключением случаев изменения места жительства или места пребывания гражданина). При согласии руководителя Вас прикрепят, при несогласии уведомят в письменном виде.

«Можно ли поменять лечащего врача?»

Да, можете в соответствии с Федеральным законом от 21.11.2011г. № 323-ФЗ «Об основах охраны здоровья граждан РФ» застрахованные лица имеют право не чаще чем 1 раз в год (за исключением случаев замены медицинской организации) выбрать врача-терапевта, врача-терапевта участкового, врача-педиатра, врача-педиатра участкового, врача общей практики (семейного врача) или фельдшера путем подачи заявления лично или через своего представителя на имя руководителя медицинской организации (при согласии врача).

«Как можно получить квоту на высокотехнологичную помощь?»

Медицинские показания к оказанию высокотехнологичной медицинской помощи определяет лечащий врач медицинской организации, в которой пациент проходит диагностику и лечение. Наличие медицинских показаний к оказанию высокотехнологичной медицинской помощи подтверждается решением врачебной комиссии по отбору пациентов для направления пациентов на высокотехнологичную медицинскую помощь. Вам необходимо обратиться к Вашему лечащему врачу.

«Медицинская организация предлагает оплатить обследование или лечение, назначенное лечащим врачом. Правомерно ли это?»

Если медицинская организация предлагает вам оплатить услуги, вам необходимо обратиться в страховую компанию, выдавшую полис ОМС (телефон указан на полисе ОМС) и удостовериться, что данная услуга действительно может быть оказана только на платной основе. Если вы уже

заплатили за медицинские услуги, необходимо сохранить чеки (или же другие платёжные документы, подтверждающие оплату), чтобы потом обратиться в страховую компанию с заявлением о рассмотрении вопроса о законности взимания денег. В каждом случае, когда предлагают оплатить медицинские услуги, необходимо в первую очередь получить консультацию по данному вопросу в страховой медицинской организации, выдавшей страховую полис ОМС.

«К кому можно обратиться за помощью, если лечащий врач районной поликлиники отказывается направить пациента, застрахованного по ОМС, на консультацию и диагностическое исследование в специализированное медицинское учреждение города?»

Обратиться необходимо в страховую медицинскую организацию, застраховавшую вас по обязательному медицинскому страхованию, или обратиться к главному врачу поликлиники, заместителю главного врача по лечебной работе, к заведующему отделением.

«Может ли СМО возместить расходы, затраченные на лекарственные средства, рекомендованные врачом коммерческой клиники?»

Нет, нельзя, если оказано амбулаторно-поликлиническая медицинская помощь. Согласно программе государственных гарантий бесплатного оказания гражданам медицинской помощи на 2017 год и на плановый период 2018-2019 гг., утверждённой Постановлением Правительства от 19.12.2016г. № 1403 при получении амбулаторно-поликлинической медицинской помощи лекарственные препараты приобретаются за счёт личных средств. Можно, если медицинская помощь оказана в условиях дневного стационара, но при этом коммерческая медицинская клиника должна быть включена в реестр медицинских организаций участвующих в реализации территориальной программы обязательного медицинского страхования. Для этого необходимо обратиться в страховую медицинскую организацию, застраховавшую вас.

«Мне будет оказана медицинская помощь с полисом ОМС, если я обращусь в медицинскую организацию в другом городе?»

Да, на всей территории Российской Федерации в объеме, установленном базовой программой обязательного медицинского страхования. Полис действует на всей территории Российской Федерации. Для получения медицинской помощи в плановом порядке **«В поликлинике не выписывают рецепты на необходимые лекарственные препараты, хотя я отношусь к категории граждан, имеющих право на льготное лекарственное обеспечение.»**

По вопросам лекарственного обеспечения категорий граждан, имеющих право на получение государственной социальной помощи в виде набора социальных услуг, необходимо обратиться в Министерство здравоохранения Республики Бурятия, отдел медицинской помощи взрослому населению тел. 21-32-21, отдел медицинской помощи детям и родильному отделению. тел 21-40-90.

«Как можно раньше пройти УЗИ исследование, если в поликлинике назначили исследование со сроком ожидания 1 месяц?»

Согласно программе государственных гарантий бесплатного оказания гражданам медицинской помощи на 2016 год, утверждённой Постановлением Правительства от 19.12.2015г. № 1382 определен срок проведения/ожидания инструментальных исследований, в том числе УЗИ исследование, который не должен превышать 14 календарных дней со дня назначения. При наличии объективных причин в медицинской организации решением врачебной комиссии Вам могут выдать направление в другую медицинскую организацию, где проводится данное исследование. Кроме этого, для разрешения данного вопроса Вы вправе обратиться в страховую медицинскую организацию, выдавшую Вам полис ОМС.

«Сборник «Ваше право» распространяется бесплатно»

Сборник «Ваше право» распространяется бесплатно. Он предназначен для родителей детей-инвалидов, воспитывающих детей-инвалидов в семье, а также для педагогов, работающих в образовательных учреждениях. Сборник содержит информацию о правах и обязанностях родителей детей-инвалидов, а также о льготах и мерах социальной поддержки, предоставляемых государством. Сборник является важным источником информации для родителей детей-инвалидов и педагогов, работающих в образовательных учреждениях.


Сборник «Ваше право» распространяется бесплатно. Он предназначен для родителей детей-инвалидов, воспитывающих детей-инвалидов в семье, а также для педагогов, работающих в образовательных учреждениях. Сборник содержит информацию о правах и обязанностях родителей детей-инвалидов, а также о льготах и мерах социальной поддержки, предоставляемых государством. Сборник является важным источником информации для родителей детей-инвалидов и педагогов, работающих в образовательных учреждениях.

Сборник «Ваше право» распространяется бесплатно. Он предназначен для родителей детей-инвалидов, воспитывающих детей-инвалидов в семье, а также для педагогов, работающих в образовательных учреждениях. Сборник содержит информацию о правах и обязанностях родителей детей-инвалидов, а также о льготах и мерах социальной поддержки, предоставляемых государством. Сборник является важным источником информации для родителей детей-инвалидов и педагогов, работающих в образовательных учреждениях.

Сборник «Ваше право» распространяется бесплатно. Он предназначен для родителей детей-инвалидов, воспитывающих детей-инвалидов в семье, а также для педагогов, работающих в образовательных учреждениях. Сборник содержит информацию о правах и обязанностях родителей детей-инвалидов, а также о льготах и мерах социальной поддержки, предоставляемых государством. Сборник является важным источником информации для родителей детей-инвалидов и педагогов, работающих в образовательных учреждениях.

«Ваше право» - Права, льготы и обязанности инвалида и семьи, воспитывающей ребёнка-инвалида» /Шитикова Е.Е., Шитиков В.В.

Сборник «Ваше право» распространяется БЕСПЛАТНО.



НАÛДАМ
«Национальная общественная организация родителей детей-инвалидов»

Ваше право

**Права, льготы и обязанности
инвалида и семьи, воспитывающей
ребёнка-инвалида.**

г. Улан-Удэ
2017 год